



Gesamtkatalog

2016

**FESTOOL**

Werkzeuge für höchste Ansprüche

# Das Festool 18-Volt-System

Maximale Performance und Unabhängigkeit.

Bei allem was Sie tun.







**Sägen und Oszillieren** **6**

Pendelstichsägen, Tauchsägen,  
Handkreissägen, Halbstationäre Sägen, Oszillierer

**Oberflächen bearbeiten** **60**

Schleifen, Schleifen mit Druckluft,  
Polieren und Ölen, Bürsten und Strukturieren

**Fräsen** **152**

**Hobeln** **206**

**Bohren und Schrauben** **218**

**18-Volt-System** **246**

**Verbinden –  
DOMINO Verbindungssystem** **260**

**Bekanten** **272**

**Saugen** **284**

**Rühren** **320**

**Untergrund vorbereiten** **334**

Fräsen, Schleifen, Teppich und Tapeten  
entfernen

**Beleuchten** **358**

**Arbeitsplatz organisieren** **366**

Führen, Halten, Ordnen, Arbeitsplatz  
einrichten

**Stichwortverzeichnis** **404**

01

02

03

04

05

06

07

08

09

10

11

12

13

# Einfach besser Arbeiten. Die Festool Neuheiten 2016.

Baustrahler  
SYSLITE DUO  
>> 363

Handkreissäge  
HK 85  
>> 25

Handkreissäge  
HK 55  
>> 23

Akku-Handkreissäge  
HKC 55  
>> 24

Systemer-Sauger  
CTL SYS  
>> 291

Diamant-Trennsystem  
DSC-AG 125 FH  
>> 346

Exzentrerschleifer  
ETS EC 125/3  
>> 75





Liebe Festool Kunden,

schön, dass Sie den neuen Festool Katalog zur Hand zu nehmen und sich für unsere Produkte interessieren.

Neben der Leidenschaft für Elektro-Werkzeuge liegt unser besonderes Bestreben darin, unsere Dienstleistungen für Sie weiter auszubauen. Bereits seit April 2013 beinhaltet deshalb jedes neu gekaufte Elektro-Werkzeug ein speziell auf das Handwerk zugeschnittenes SERVICE-all inclusive Paket. Dazu gehören eine Diebstahlversicherung, Testmöglichkeiten, die langfristig sicher gestellte Ersatzteilversorgung und nicht zuletzt eine drei Jahre andauernde Garantie auf Werkzeuge inklusive aller Verschleißteile. Kurzum ein Servicepaket, das dasselbe Ziel verfolgt wie unsere Werkzeuge. Nämlich Ihnen die Möglichkeit zu geben, sich immer auf das Wesentliche zu konzentrieren: Ihre Arbeit.

Und speziell dafür haben wir Ihnen natürlich auch wieder eine ganze Menge an neuen Produkten zu bieten, die Ihnen die Arbeit erleichtern sollen. Zum Beispiel die neuen Handkreissägen der Serie HK mit koppelbarer Kappschiene für schnelle und winkelgenaue Schnitte. Der neue Baustrahler SYSLITE DUO, mit dem wir mehr Licht auf Ihre Baustelle bringen. Oder aber die neuen ETS Kompaktschleifer für noch mehr Gefühl bei der Oberflächenbearbeitung.

In diesem Sinne wünsche ich Ihnen weiterhin herausfordernde Aufgaben, gute Projekte und Zufriedenheit mit unseren Festool Produkten.

Ihre

Barbara Austel  
Gesellschafterin

# KONZENTRIEREN SIE WESENTLICHE: IHRE

Wir überlegen täglich, wie wir Ihnen das Leben leichter machen können. Mit perfekt durchdachten Werkzeugen – und mit Services, die sich konsequent an den Anforderungen Ihres Arbeitsalltags orientieren. Sie wollen und müssen Ausfallzeiten, unnötigen Mehraufwand und zusätzliche Kosten möglichst vermeiden. Das wissen wir, dafür wollen wir mit Service all-inclusive unseren Teil leisten. Der Erfolg unserer Kunden ist uns viel wert.



Mehr Informationen zum SERVICE all-inclusive, den Servicebedingungen und Gültigkeit finden Sie im Internet unter [www.festool.at/service](http://www.festool.at/service)



# SICH AUF DAS ARBEIT.

Bis zu 30 Tage nach dem Kauf online registrieren und alle Leistungen sichern!

[www.festool.at/myfestool](http://www.festool.at/myfestool)

#### **Reparaturen und Verschleißteile kostenlos.**

36 Monate Kostenschutz-Garantie\*: Wenn etwas defekt ist, wird es kostenlos repariert. Inklusive Arbeitszeit, Ersatz- und sogar Verschleißteilen. Der Transportservice holt auf Wunsch die Maschine bei Ihnen ab – und bringt sie wieder zurück. Auch kostenlos.

#### **Neugerät bei Diebstahl.**

36 Monate Diebstahlschutz, einfacher als eine Versicherung: Bei Diebstahl – auch von der Baustelle oder aus dem Auto – erhalten Sie gegen eine Selbstbeteiligung von 100 Euro ein brandneues Ersatzgerät.

#### **Ersatzteil oder kostenloses Ersatzgerät.**

10 Jahre Ersatzteil-Garantie: So lange halten wir jedes Ersatzteil für Ihr Gerät vorrätig – mindestens. Falls es ausnahmsweise nicht greifbar sein sollte, erhalten Sie kostenlos ein neues Gerät als Ersatz.

#### **Testen ohne Risiko.**

Zufriedenheits-Garantie: Das gekaufte Werkzeug ist nicht das, was Sie sich vorgestellt haben? Bringen Sie es bis zu 15 Tage nach Kauf einfach zum Händler zurück und Sie erhalten den Kaufpreis erstattet.





<b>Übersicht Produkte und Anwendungen</b>	8
<b>Pendelstichsägen</b>	
<b>Pendelstichsägen TRION Kabelvariante</b> PS 300, PSB 300	15
<b>Pendelstichsägen CARVEX</b> PS 420, PSB 420	16
<b>Akku-Pendelstichsägen CARVEX</b> PSC 420, PSBC 420	17
<b>Compact Modul System CMS</b> CMS PS 300	18
<b>Tauchsägen</b>	
<b>Tauchsäge</b> TS 55 R	19
<b>Akku-Tauchsäge</b> TSC 55	20
<b>Tauchsäge</b> TS 75	21
<b>Tischsäge</b> CMS-TS	22
<b>Handkreissägen</b>	
<b>Handkreissäge</b> HK 55	23
<b>Akku-Handkreissäge</b> HKC 55	24
<b>Handkreissäge</b> HK 85	25
<b>Kappschiene</b>	
<b>Kappschiene</b> FSK	26
<b>Zimmerei-Handkreissäge</b>	
<b>Zimmerei-Handkreissäge</b> HK 132	27
<b>Halbstationäre Sägen</b>	
<b>Kapp-Zugsägen KAPEX</b> KS 88, KS 120	28
<b>Leistensäge SYMMETRIC</b> SYM 70	30
<b>Tischzugsägen PRECISIO</b> CS 50, CS 70	31
<b>Schwertsägen</b>	
<b>Schwertsägen</b> SSU 200, IS 330	33
<b>Oszillieren</b>	
<b>Oszillierer VECTURO</b> OS 400	35
<b>Zubehör und Verbrauchsmaterial</b>	36
Das Festool System	

# Sägen und Oszillieren

## Übersicht Produkte und Anwendungen

Kraftvoll. Präzise. Robust. Die Festool Pendelstichsägen überzeugen durch einfaches Handling und schnellen Sägefortschritt. Erhältlich mit Bügelgriff oder Knauf – in jeder Form optimiert für erstklassige Ergebnisse.

Seite 15 — 15 — 16 — 16

PS 300

PSB 300

PS 420

PSB 420



### Anwendungen

#### Pendelstichsägen TRION Kabelvariante

#### Pendelstichsägen CARVEX Kabelvariante

#### Sägen mit Stichsägen

Netzunabhängiges Arbeiten

Ausschnitte für Spülen und Kochmulden

Einpassarbeiten bei Möbeln, Küchen, Innenausbau

Kreise und Rundungen sägen

Ausklinken von Abschlussleisten

Ablängen von Werkstücken

Ausschweifungen an Balken

Schnitte von unten



#### Halbstationäres Sägen

Sägen von Formen exakt am Anriss

Exaktes Ausklinken bei Einpassarbeiten

Formen sägen zur Vorarbeit von Form-Fräsen

#### Technische Daten

Technische Daten	PS 300	PSB 300	PS 420	PSB 420
Leistungsaufnahme (W)	720	720	550	550
Akkuspannung (V)				
Akkukapazität Li-Ion (Ah)				
Hubzahl (min <sup>-1</sup> )	1000-2900	1000-2900	1500-3800	1000-3800
Pendelhubverstellung in Stufen	4	4	4	4
Schrägstellung (°)	0-45	0-45		
Schnitttiefe Holz (mm)	120	120	120	120
Schnitttiefe NE-Metall (mm)	20	20	20	20
Schnitttiefe Stahl (weich) (mm)	10	10	10	10
Gewicht (kg)	2,4	2,4	1,9	1,9



17 ——— 17 ——— 18

PSC 420 Li 18

PSBC 420 Li 18

CMS PS 300



**Pendelstichsägen CARVEX**  
Akkuvariante 18 V

**Compact Modul**  
System CMS



sehr gut geeignet     geeignet

			720
	18	18	
	5,2	5,2	
	1500-3800	1000-3800	1000-2900
	4	4	4
			0-45
	120	120	120
	20	20	20
	10	10	10
	2,4	2,4	2,4/5,7

# Sägen und Oszillieren

## Übersicht Produkte und Anwendungen

Einer Linie treu bleibend. Mit der nötigen Stärke für jeden Werkstoff, dabei leicht und einfach in der Handhabung. Das sind Sägen von Festool.

Seite 19 ————— 20 ————— 21 ————— 22 ————— 22

TS 55 R

TSC 55

TS 75

CMS TS 55 R

CMS TS 75



### Anwendungen

Tauchsägen

Akku-Tauchsägen

Tauchsägen

Compact Modul System CMS TS

#### Sägen mit Tauchsägen

- Aussparungen in Küchenarbeitsplatten sägen
- Türen auf Länge zuschneiden
- Spanplatten zusägen
- Haustüren bis 75 mm zusägen



#### Halbstationäres Sägen

- Paneele und Laminat sägen
- Bretter und Platten Längsschnitt
- Kabelkanäle aus Kunststoff und Stahl zusägen
- Nut mit definierter Tiefe sägen



#### Sägen mit Handkreissägen

- Dachlatten ablängen
- Bretter zusägen
- Plattenmaterialien sägen
- Zapfen an Balken anschneiden
- Balken auftrennen
- Kanthölzer und Sparren verjüngen
- Balken und Kanthölzer mit Schifterschnitt

#### Technische Daten

	1200	1600	1200	1600
Leistungsaufnahme (W)	1200	1600	1200	1600
Leerlaufdrehzahl (min <sup>-1</sup> )	2000-5200	2650-3800/5200	2000-5200	1350-3550
Akkuspannung (V)		1 x 18/2 x 18 (36)		
Akkukapazität Li-Ion (Ah)		5,2		
Sägeblatt-Ø (mm)	160	160	160	210
Schnitttiefe (mm)	0-55	0-55	0-75	
Schnitttiefe 45° (mm)	0-43	0-43	0-55	
Schnitthöhe 90°/45° (mm)			0-51/0-38	0-70/0-48
Gewicht (kg)	4,5	4,6/5,3	6,2	4,5/7,8



# Sägen und Oszillieren

## Übersicht Produkte und Anwendungen

23 ——— 24 ——— 25 ——— 27

HK 55

HKC 55

HK 85

HK 132



Handkreissägen

Akku-  
Handkreissäge

Handkreissägen

Zimmerei-  
Handkreissäge



sehr gut geeignet     geeignet

	1200		2300	2300
	2000-5200	4500	1500-3300	2200
		18		
		5,2		
	160	160	230	350
	0-55	0-55	0-85	50-132
	42	42	62	85
	4,4	4,1	7,0	18,0

# Sägen und Oszillieren

## Übersicht Produkte und Anwendungen

Einer Linie treu bleibend. Mit der nötigen Stärke für jeden Werkstoff, dabei leicht und einfach in der Handhabung. Das sind Sägen von Festool.

Seite 28 ————— 29 ————— 30 ————— 31 ————— 32

KS 88

KS 120

SYM 70

CS 50  
CS 50 Set

CS 70  
CS 70 Set



### Anwendungen

#### Kapp-Zugsägen KAPEX

#### Leistensäge SYMMETRIC

#### Tischzugsägen PRECISIO

#### Halbstationäres Sägen

Paneele und Laminat sägen



Bretter und Platten Längsschnitt



\*



Kabelkanäle aus Kunststoff und Stahl zusägen



Nut mit definierter Tiefe sägen



Alu- und andere NE-Profile kappen/ablängen



Einpassen von Sockel- und Deckleisten bis 120 mm Höhe



Sockelleisten winkelhalbierend einpassen



Passgenaues Zuschneiden von Leisten



Längsschnitte bis 51 mm Schnitthöhe



Winkelschnitte 0-180°



Längsschnitte bis 70 mm Schnitthöhe



Verdeckte Schnitte, Nuten und Falze sägen



#### Sägen mit Schwertsägen

Weich- und Hartholz zuschneiden

Holzfasern-Dämmplatten zuschneiden

PUR-Dämmstoffe zuschneiden

Polystyrol zuschneiden

#### Technische Daten

	KS 88	KS 120	SYM 70	CS 50 CS 50 Set	CS 70 CS 70 Set
Leistungsaufnahme [W]	1600	1600	1150	1200	2200
Leerlaufdrehzahl [min <sup>-1</sup> ]	1400-3400	1400-3400	2700-5200	1600-4200	2000-4200
Sägeblatt-Ø [mm]	260	260	216	190	225
Schnitthöhe 90°/90° [mm]	305 x 88	305 x 88			
Schnitthöhe 0°, 90°/45°/60° [mm]					
Schnitthöhe 45°/90° [mm]	215 x 88	215 x 88			
Schnitthöhe 90°/45° [mm]				0-52/0-37	0-70/0-48
Gewicht [kg]	20,7	21,5	9,5	17,4/41,3	34,5/66





# Sägen und Oszillieren

## Übersicht Produkte und Anwendungen

Seite 35 — 35

Leistungsstark, ergonomisch, vielseitig und perfekt im System. Mit dem VECTURO OS 400 schneiden Sie überall besser ab. Er bietet genaue Ausschnitte auf Anriss, perfekte Schnitte für zuvor definierte Schnitttiefen oder bündige Schnitte bis zur Wand. Aber vor allem bietet er die entscheidende Funktion mehr: Genauigkeit.

VECTURO OS 400

VECTURO OS 400 Set



### Anwendungen

### Oszillierer

#### Sägen

Ausklinkungen und Aussparungen aus Plattenmaterial	<input type="radio"/>	<input checked="" type="radio"/>
Plattenmaterial ablängen	<input type="radio"/>	<input type="radio"/>
Ablängen von Leisten und Latten	<input type="radio"/>	<input checked="" type="radio"/>
NE Eisen- oder Kunststoffrohre bündig abtrennen bzw. trennen	<input checked="" type="radio"/>	<input checked="" type="radio"/>
Ein- und Anpassen von Laminat/Parkett	<input type="radio"/>	<input checked="" type="radio"/>
Ausklinkung bzw. Ablängen von Sockel- bzw. Übertrittsleisten sowie Bodenabschlusschienen	<input checked="" type="radio"/>	<input checked="" type="radio"/>
Türstock ablängen	<input type="radio"/>	<input checked="" type="radio"/>
Dehnfugen nacharbeiten	<input type="radio"/>	<input checked="" type="radio"/>
Kittbettverlegte Isoliereisen austrennen	<input checked="" type="radio"/>	<input checked="" type="radio"/>
Ausklinkungsarbeiten an Balken, Leisten oder Plattenmaterial	<input type="radio"/>	<input checked="" type="radio"/>
Sägen auf Anriss	<input type="radio"/>	<input checked="" type="radio"/>
Sägen mit definierter Tiefe	<input type="radio"/>	<input checked="" type="radio"/>

#### Schaben

Abtrag von alten Belägen und Beschichtungen z.B. Unterbodenschutz, Kleberreste	<input type="radio"/>	<input type="radio"/>
--	-----------------------	-----------------------

sehr gut geeignet  geeignet

#### Technische Daten

Leistung (W)	400
Leistungsabgabe (W)	220
Schwingung (U/min)	11.000 - 18.500
Amplitude (°)	2
Kabellänge (m)	4
Gewicht (kg)	1,55



# TRION PS / PSB 300

### Bewährt für den universellen Einsatz.

- ▶ Präzise winkeltreue Schnitte durch die patentierte dreifache Sägeblattführung
- ▶ FastFix Schnellwechselsystem für einfachen Sägeblattwechsel
- ▶ Kompatibel im System – integriert ins CMS als halbstationäre Säge

#### Technische Daten

Leistungsaufnahme [W]	720
Hubzahl [min <sup>-1</sup> ]	1000-2900
Pendelhubverstellung in Stufen	4
Schrägstellung [°]	0-45
Schnitttiefe Holz [mm]	120
Schnitttiefe NE-Metall [mm]	20
Schnitttiefe Stahl (weich) [mm]	10
Gewicht [kg]	2,4



■ = mit MMC Electronic

Lieferumfang	UVP €*	Bestell-Nr.
2 Sägeblätter, Splitterschutz, im SYSTAINER SYS 1 T-LOC		
<b>PS 300 EQ-Plus</b>	276,00 331,20	<b>561445</b>
<b>PSB 300 EQ-Plus</b>	276,00 331,20	<b>561453</b>

\* Unverbindliche Preisempfehlung des Herstellers. Preise des Händlers können abweichen.  
Zzgl. Mehrwertsteuer.  
Inkl. Mehrwertsteuer.

Systemzubehör  
ab Seite 38



Stichsägeblätter  
ab Seite 48



### Kraftvoll, dauerhaft präzise.

Die TRION PS 300 überzeugt durch schnellen Sägefortschritt und überlegene Präzision. Die patentierte dreifache Sägeblattführung mit parallel verstellbaren Hartmetallbacken sorgt für präzise, winkeltreue Schnitte.

## Sägen und Oszillieren

Pendelstichsägen CARVEX PS 420 und PSB 420



product  
design  
award

2010

Bürstenloser EC-TEC Motor  
für lange Lebensdauer  
und hohen Wirkungsgrad



# CARVEX PS / PSB 420



### Leicht. Handlich. Unschlagbar im Kurvenverhalten.

- ▶ Hervorragendes Kurvenverhalten durch dreifache Sägeblattführung und verdrehsteife Hubstange
- ▶ Einfache Handhabung durch Softgrip und ergonomische Bauform
- ▶ Beidseitiger Ein- und Ausschalter, in jeder Griffposition erreichbar
- ▶ Schneller und werkzeugloser Wechsel von Tischen, Laufsohlen und Sägeblättern

#### Technische Daten

	PS 420	PSB 420
Leistungsaufnahme (W)	550	550
Hubzahl (min <sup>-1</sup> )	1500-3800	1000-3800
Pendelhubverstellung in Stufen	4	4
Schnitttiefe Holz (mm)	120	120
Schnitttiefe NE-Metall (mm)	20	20
Schnitttiefe Stahl (weich) (mm)	10	10
Gewicht (kg)	1,9	1,9



= mit MMC Electronic



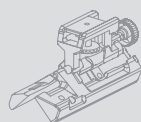
### Folgt nur einer Linie. Deiner.

Durchzug, der die pure Kraft spürbar macht. Revolutionäre Technik, mit der selbst eine enge Kurve zu einer gefühlten Geraden wird. Es ist die Summe herausragender Eigenschaften, die die CARVEX PS 420 zu einer außergewöhnlichen Pendelstichsäge macht.

Lieferumfang	UVP €*	Bestell-Nr.
2 Sägeblätter, Splitterschutz, im SYSTAINER SYS 1 T-LOC		
<b>PS 420 EBQ-Plus</b>	343,00 411,60	<b>561587</b>
<b>PSB 420 EBQ-Plus</b>	343,00 411,60	<b>561602</b>
<b>PS 420 EBQ-Set</b> Zubehör-Systainer	524,00 628,80	<b>561588</b>
<b>PSB 420 EBQ-Set</b> Zubehör-Systainer	524,00 628,80	<b>561603</b>

\* Unverbindliche Preisempfehlung des Herstellers. Preise des Händlers können abweichen.  
Zzgl. Mehrwertsteuer.  
Inkl. Mehrwertsteuer.

Systemzubehör  
ab Seite 38



Stichsägeblätter  
ab Seite 48



Erleben Sie das  
Produktvideo







Bürstenloser EC-TEC Motor  
für lange Lebensdauer  
und hohen Wirkungsgrad



# CARVEX PSC / PSBC 420

### Die Akku-Version der CARVEX – Leistung wie aus der Steckdose.

- ▶ Besonders leistungsfähig mit Lithium-Ionen Akkus
- ▶ Akkupacks der Bohrschrauber-Serien C und T können verwendet werden
- ▶ Hervorragendes Kurvenverhalten durch dreifache Sägeblattführung und verdrehsteife Hubstange
- ▶ Einfache Handhabung durch Softgrip und ergonomische Bauform

Technische Daten	PSC 420	PSBC 420
Akkuspannung (V)	18	18
Hubzahl (min <sup>-1</sup> )	1500-3800	1000-3800
Pendelhubverstellung in Stufen	4	4
Schnitttiefe Holz (mm)	120	120
Schnitttiefe NE-Metall (mm)	20	20
Schnitttiefe Stahl (weich) (mm)	10	10
Akkukapazität Li-Ion (Ah)	5,2	5,2
Gewicht (kg)	2,4	2,4

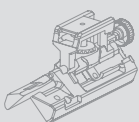


■ = mit MMC Electronic

Lieferumfang	UVP €*	Bestell-Nr.
2 Sägeblätter, Splitterschutz, im SYSTAINER SYS 2 T-LOC		
<b>PSC 420 EB Li-Basic</b> ohne Akkupack, ohne Ladegerät	319,00 382,80	<b>561738</b>
<b>PSBC 420 EB Li-Basic</b> ohne Akkupack, ohne Ladegerät	319,00 382,80	<b>561739</b>
<b>PSC 420 EB Li 18-Plus</b> Ladegerät TCL 3, Akkupack BPC 18 Li 5,2 Ah	459,00 550,80	<b>561746</b>
<b>PSBC 420 EB Li 18-Plus</b> Ladegerät TCL 3, Akkupack BPC 18 Li 5,2 Ah	459,00 550,80	<b>561750</b>
<b>PSC 420 EB Li 18-Set</b> Zubehör-Systainer, Ladegerät TCL 3, Akkupack BPC 18 Li 5,2 Ah	643,00 771,60	<b>561740</b>
<b>PSBC 420 EB Li 18-Set</b> Zubehör-Systainer, Ladegerät TCL 3, Akkupack BPC 18 Li 5,2 Ah	643,00 771,60	<b>561743</b>

\* Unverbindliche Preisempfehlung des Herstellers. Preise des Händlers können abweichen.  
Zzgl. Mehrwertsteuer.  
Inkl. Mehrwertsteuer.

Systemzubehör  
ab Seite 38



Stichsägeblätter  
ab Seite 48



Erleben Sie das  
Produktvideo




### Kraft und Flexibilität perfekt vereint.

Was herauskommt, wenn kraftvoller Durchzug auf müheloses Kurvenhandling trifft? Pure Begeisterung. Für die CARVEX. Auch mit innovativer Akkutechnologie, die für noch mehr Flexibilität steht. Die Schnittleistung ist so hoch wie bei den Kabelvarianten, langandauernd und anderen Akkusägen messbar überlegen.

## Sägen und Oszillieren

### Modulträger und Stichsägemodul CMS-PS



# CMS-PS



### Von mobil zu stationär im Handumdrehen.

Stichsägen werden mit diesem Modulträger für stationäre Arbeiten aufgerüstet. Für exaktes Sägen von Formen und Rundungen sowie das leichte Ausklinken von Einpassarbeiten.

### Die Stichsäge fürs CMS-System.

- ▶ Modulträger zum Einbau der Stichsägen als Stichsägemodul
- ▶ Auch inklusive Stichsäge PS 300 erhältlich
- ▶ Die Stichsäge kann nicht nur stationär, sondern auch handgeführt eingesetzt werden
- ▶ Flexibel erweiterbar – für noch mehr Anwendungsvielfalt

#### Technische Daten

Leistungsaufnahme (W)	720
Hubzahl (min <sup>-1</sup> )	1000-2900
Pendelhubverstellung in Stufen	4
Schnitttiefe Holz (mm)	120
Schnitttiefe NE-Metall (mm)	20
Schrägstellung (°)	0-45
Schnitttiefe Stahl (weich) (mm)	10
Anschluss Staubabsaugung Ø (mm)	27
Abmessungen Modulträger (mm)	578 x 320
Gewicht Modulträger (kg)	3,3
Gewicht (kg)	2,4



= mit MMC Electronic

Lieferumfang	UVP €*	Bestell-Nr.
Modulträger, Montagepratzen, Bedienungswerkzeug		
<b>CMS-PS</b> im Karton	172,10 206,52	<b>561262</b>
<b>CMS-MOD-PS 300 EQ-Plus</b> Pendelstichsäge TRION PS 300 EQ-Plus, 2 Sägeblätter, Splitterschutz	434,00 520,80	<b>561263</b>

\* Unverbindliche Preisempfehlung des Herstellers. Preise des Händlers können abweichen.  
Zzgl. Mehrwertsteuer.  
Inkl. Mehrwertsteuer.

#### Übersicht CMS System ab Seite 368



#### Stichsägeblätter ab Seite 48





# TS 55 R

### Die beste Tauchsäge, die wir je gebaut haben.

- ▶ Höchste Flexibilität durch flaches Gehäuse für minimalen Wandabstand (12 mm)
- ▶ Winkeleinstellung mit Hinterschnitt-Funktion von -1 bis 47°
- ▶ Sicheres Arbeiten und einfaches Ansetzen in einer bestehenden Schnittfuge durch den Führungskeil
- ▶ Gute Sicht auf Anriss und Sägeblatt durch das transparente und verschiebbare Sichtfenster

Technische Daten	TS 55 REBQ	TS 55 RQ
Leistungsaufnahme [W]	1200	
Leistungsaufnahme [W]		1050
Leerlaufdrehzahl (min <sup>-1</sup> )	2000-5200	
Leerlaufdrehzahl (min <sup>-1</sup> )		6500
Sägeblatt-Ø (mm)	160	160
Winkelbereich (°)	-1-47	-1-47
Schnitttiefe (mm)	0-55	0-55
Schnitttiefe 45° (mm)	0-43	0-43
Anschluss Staubabsaugung Ø (mm)	27/36	27/36
Gewicht (kg)	4,5	4,4



☐ = mit MMC Electronic

Lieferumfang	UVP €*	Bestell-Nr.
Splitterschutz, Sichtfenster, Bedienungswerkzeug, im SYSTAINER SYS 4 T-LOC		
<b>TS 55 RQ-Plus</b>	378,00	<b>561579</b>
HW Universal-Sägeblatt W28	453,60	
<b>TS 55 REBQ-Plus</b>	474,00	<b>561551</b>
HW Feinzahn-Sägeblatt W48	568,80	
<b>TS 55 RQ-Plus-FS</b>	430,00	<b>712634</b>
HW Universal-Sägeblatt W28, Führungsschiene FS 1400/2	516,00	
<b>TS 55 REBQ-Plus-FS</b>	527,00	<b>561580</b>
HW Feinzahn-Sägeblatt W48, Führungsschiene FS 1400/2	632,40	

\* Unverbindliche Preisempfehlung des Herstellers. Preise des Händlers können abweichen.  
Zzgl. Mehrwertsteuer.  
Inkl. Mehrwertsteuer.

Systemzubehör  
ab Seite 39



Kreissägeblätter  
ab Seite 54



Erleben Sie das  
Produktvideo



### Noch präziser. Ganz ohne Bauch.

Vieles, was heute bei Handkreissägen als vermeintlicher Standard gilt, fand seinen Ursprung in der TS 55. Mit einer Vielzahl an Innovationen schlägt die Erfolgsstory ihr nächstes Kapitel auf. Mit einem ultraflachen Gehäuse für noch mehr Flexibilität. Einem neu entwickelten Führungskeil für noch mehr Sicherheit und Präzision. Und vielen weiteren Ideen, die sie zur besten Tauchsäge machen, die wir je gebaut haben.



# Sägen und Oszillieren

## Akku-Tauchsäge TSC 55



Bürstenloser EC-TEC Motor für lange Lebensdauer und hohen Wirkungsgrad



# TSC 55



## Sägeperfektion, die auf nichts verzichtet – außer auf die Steckdose.

Die neue Akku-Tauchsäge TSC 55 – entwickelt mit einem klaren Bild vor Augen: der TS 55 R. Und einem Ergebnis, das sich hinsichtlich Performance, Durchzug und Präzision auf diesem hohen Niveau bewegt. Das Doppelakku-Konzept, lässt Sie von 18 V/18 V über 18 V/15 V und 15 V/15 V frei kombinieren oder Sie sägen mit nur einem Akku. Je nach Wunsch: volle Leistung oder minimales Gewicht.

## Unsere beste Tauchsäge macht jetzt unabhängig.

- ▶ Bürstenloser EC-TEC Motor kombiniert mit Lithium-Ionen Akkus für maximale Schnittleistung
- ▶ Flexibles Doppelakkukonzept: Betrieb mit zwei 18 Volt Akkupacks (36V) für maximale Leistung oder mit einem 18 Volt Akkupack für geringes Gewicht möglich
- ▶ EC-TEC Motor mit hohen Drehzahlen für perfekte Schnittqualität und schnellen Arbeitsfortschritt
- ▶ Staubfangbeutel für emissionsarmes Arbeiten

### Technische Daten

Akkuspannung [V]	18/36
Leerlaufdrehzahl (min <sup>-1</sup> )	2650-3800/5200
Sägeblatt-Ø (mm)	160
Winkelbereich [°]	-1-47
Schnitttiefe (mm)	0-55
Schnitttiefe 45° (mm)	0-43
Anschluss Staubabsaugung Ø (mm)	27/36
Akkukapazität Li-Ion (Ah)	5,2
Gewicht 1x18V/2x18V (kg)	4,6/5,3




☐ = mit MMC Electronic

Lieferumfang	UVP €*	Bestell-Nr.
HW Feinzahn-Sägeblatt W48, Staubfangbeutel, Splitterschutz, Sichtfenster, Bedienungswerkzeug, im SYSTEMER SYS 5 T-LOC		
<b>TSC 55 REB Li-Basic</b> ohne Akkupack, ohne Ladegerät	472,00 566,40	<b>561737</b>
<b>TSC 55 REB-Plus Li</b> 2. Akkupack Li-Ion 5,2 Ah, Ladegerät TCL 3	702,00 842,40	<b>561712</b>
<b>TSC 55 REB-Plus/XL Li</b> 2. Akkupack Li-Ion 5,2 Ah, 2. Ladegerät TCL 3	752,00 902,40	<b>561716</b>
<b>TSC 55 REB-Plus-FS Li</b> 2. Akkupack Li-Ion 5,2 Ah, Ladegerät TCL 3, Führungsschiene FS 1400/2	753,00 903,60	<b>561720</b>
<b>TSC 55 REB-Plus/XL-FS Li</b> 2. Akkupack Li-Ion 5,2 Ah, 2. Ladegerät TCL 3, Führungsschiene FS 1400/2	803,00 963,60	<b>561724</b>

\* Unverbindliche Preisempfehlung des Herstellers. Preise des Händlers können abweichen.  
Zzgl. Mehrwertsteuer.  
Inkl. Mehrwertsteuer.

Systemzubehör  
ab Seite 39



Kreissägeblätter  
ab Seite 54



Erleben Sie das  
Produktvideo





TS 75

### Die Große mit Tiefgang.

- ▶ 75 mm Schnitttiefe für noch mehr Anwendungsmöglichkeiten
- ▶ FastFix für einfachen und schnellen Sägeblattwechsel und materialgerechtes Arbeiten
- ▶ Sicher und komfortabel – mit Rutschkupplung und Rückschlagstopp
- ▶ Federnd gelagerter Spaltkeil für ungehinderte Tauchschnitte und sicheres Arbeiten

#### Technische Daten

Leistungsaufnahme (W)	1600
Leerlaufdrehzahl (min <sup>-1</sup> )	1350-3550
Sägeblatt-Ø (mm)	210
Winkelbereich (°)	0-47
Schnitttiefe (mm)	0-75
Schnitttiefe 45° (mm)	0-55
Anschluss Staubabsaugung Ø (mm)	27/36
Gewicht (kg)	6,2




☐ = mit MMC Electronic

Lieferumfang	UVP €* im Karton	Bestell-Nr.
HW Universal-Sägeblatt W36, Rückschlagstopp, Bedienungswerkzeug	611,00 733,20	<b>561184</b>
<b>TS 75 EBQ-Plus</b> Splitterschutz, im SYSTAINER SYS 5 T-LOC	646,00 775,20	<b>561436</b>
<b>TS 75 EBQ-FS</b> Führungsschiene FS 1400/2, im Karton	679,00 814,80	<b>561185</b>
<b>TS 75 EBQ-Plus-FS</b> Führungsschiene FS 1400/2, Splitterschutz, im SYSTAINER SYS 5 T-LOC	703,00 843,60	<b>561512</b>

\* Unverbindliche Preisempfehlung des Herstellers. Preise des Händlers können abweichen.  
Zzgl. Mehrwertsteuer.  
Inkl. Mehrwertsteuer.

**Systemzubehör**  
ab Seite 39



**Kreissägeblätter**  
ab Seite 54



### Bis 75 mm ohne Vergleich.

Wenn es etwas mehr sein darf, sind die Schnitttiefe von 75 mm und das bekannte Tauchprinzip ideal. So können auch dicke Werkstücke mit einem Schnitt gesägt werden. Das erspart das mühsame Umdrehen des Werkstücks und minimiert die Nacharbeit.

## Sägen und Oszillieren

### Modulträger und Tischsäge modul CMS-TS



## CMS-TS



### Eine Werkstatt muss nicht groß sein.

Mit dem CMS-Modul werden die Tauchsägen zu stationären Tischsägen für vielfältige Anwendungen. Kapp-, Quer- und Winkelschnitte und das Umstellen von Quer- auf Längsschnitte sind so einfach und schnell möglich. Die transparente Schutzhaube sorgt für eine gute Sicht auf Werkstück und Schnitt.

### Die Tauchsäge fürs CMS-System.

- ▶ Modulträger zum Einbau der Tauchsägen als Tischsagemodul
- ▶ Auch inklusive Tauchsäge und als Set aus Grundeinheit, Modulträger und Tauchsäge TS 55 R erhältlich
- ▶ Die Tauchsäge kann nicht nur stationär, sondern auch handgeführt eingesetzt werden
- ▶ Flexibel erweiterbar – für noch mehr Anwendungsvielfalt

Technische Daten	CMS TS 55 R	CMS TS 75	CMS TS 55 R Set
Leistungsaufnahme [W]	1200	1600	1200
Leerlaufdrehzahl [min <sup>-1</sup> ]	2000-5200	1350-3550	2000-5200
Sägeblatt-Ø [mm]	160	210	160
Schnitthöhe 90°/45° [mm]	0-51/0-38	0-70/0-48	0-51/0-38
Anschluss Staubabsaugung Ø [mm]	27/36	27/36	27/36
Abmessungen Modulträger [mm]	578 x 320	578 x 320	578 x 320
Gewicht Modulträger [kg]	3,3	3,3	
Gewicht [kg]	7,8	9,5	
Max. Schnittbreite beim Kappschnitt [mm]			830
Max. Schnittbreite beim Längsschnitt [mm]			576
Tischabmessungen [mm]			585 x 400



= mit MMC Electronic

Lieferumfang	UVP €*	Bestell-Nr.
Modulträger, Schutzhaube mit Schutzhaubenträger, Befestigungspratzen, Winkelanschlag WA, Skalen, Schiebstock, Schnitt Höheneinstellung		
<b>CMS-TS 55</b> Schalter- und Spaltkeilklemme, im Karton	319,30 383,16	<b>493359</b>
<b>CMS-TS 55 R</b> Schalterklemme, im Karton	319,30 383,16	<b>570281</b>
<b>CMS-TS 75</b> Schalter- und Spaltkeilklemme, im Karton	330,70 396,84	<b>493360</b>
<b>CMS-MOD-TS 55 R</b> Tauchsäge TS 55 REBQ-Plus, Schalterklemme, HW Feinzahn-Sägeblatt W48, Bedienungswerkzeug	770,00 924,00	<b>570282</b>
<b>CMS-MOD-TS 75</b> Tauchsäge TS 75 EBQ-Plus, Schalter- und Spaltkeilklemme, HW Universal-Sägeblatt W36, Rückschlagstopp, Bedienungswerkzeug	930,00 1.116,00	<b>561520</b>
<b>CMS-TS 55 R Set</b> Tauchsäge TS 55 REBQ-Plus, Grundeinheit mit Klappbeinen, Schiebstock, Splitterschutz, Schalterklemme, HW Feinzahn-Sägeblatt W48, Bedienungswerkzeug	1.191,00 1.429,20	<b>561566</b>

\* Unverbindliche Preisempfehlung des Herstellers. Preise des Händlers können abweichen.  
Zzgl. Mehrwertsteuer.  
Inkl. Mehrwertsteuer.

#### Übersicht CMS System ab Seite 368



#### Kreissägeblätter ab Seite 54







HK 55



### Vielseitigkeit für den Holzbau.

- ▶ Durchzugsstarker 1.200 W Motor mit Leistungselektronik sorgt für konstante Kraft beim Sägen
- ▶ Sicheres und komfortables Handling dank Schnitttiefeinstellung mit Tauchfunktion, Pendelhaubenfernbedienung und Führungskeil
- ▶ Winkleinstellung mit Zentralklemmung von 0 bis 50 Grad
- ▶ Sägen mit System: die HKC in Kombination mit Kappschiene FSK und Führungsschiene FS

#### Technische Daten

Leistungsaufnahme (W)	1200
Leerlaufdrehzahl (min <sup>-1</sup> )	2000-5200
Sägeblatt-Ø (mm)	160
Winkelbereich (°)	0-50
Schnitttiefe 0°; 90° (mm)	0-55
Schnitttiefe bei 45°/50° (mm)	42/38
Anschluss Staubabsaugung Ø (mm)	27/36
Gewicht (kg)	4,4



☐ = mit Electronic

Lieferumfang	UVP €*	Bestell-Nr.
HW Standard-Sägeblatt W18, Bedienungswerkzeug, im SYSTEMER SYS 4 T-LOC		
<b>HK 55 EBQ-Plus</b>	332,00 398,40	<b>561731</b>
<b>HK 55 EBQ-Plus-FS</b>	382,00	<b>574673</b>
Führungsschiene FS 1400/2	458,40	
<b>HK 55 EBQ-Plus-FSK420</b>	448,00	<b>574678</b>
Kappschiene FSK 420	537,60	

\* Unverbindliche Preisempfehlung des Herstellers. Preise des Händlers können abweichen.  
Zzgl. Mehrwertsteuer.  
Inkl. Mehrwertsteuer.

### Flexibilität im Holzbau.

Die vielseitige Sägelösung mit starker Leistung und Präzision im System. Geführte Schnitte in Kombination mit den koppelbaren Kappschienen FSK.

Systemzubehör  
ab Seite 40



Kreissägeblätter  
ab Seite 54



## Sägen und Oszillieren

### Akku-Handkreissäge HKC 55

Bürstenloser EC-TEC Motor  
für lange Lebensdauer  
und hohen Wirkungsgrad



# HKC 55



### Mehr Unabhängigkeit. Mehr Präzision.

Für mehr Mobilität im Holzbau: Die Akku-Handkreissäge HKC 55 mit Kappschiene FSK zeigt, was eine Säge auf dem Dach heute leisten kann – auch ohne Steckdose und Kabelziehen. Mit der koppelbaren Kappschiene FSK entsteht im Handumdrehen ein mobiles und leicht handhabbares Kapp-Sägesystem für präzise und winkelgenaue Schnitte.

### Unabhängig in jeder Lage.

- ▶ Mobilität und Unabhängigkeit Dank leistungsstarkem 18V Lithium-Ionen Akku und koppelbaren Kappschiene
- ▶ Bürstenloser EC-TEC Motor kombiniert mit Lithium-Ionen Akkus für maximale Schnittleistung
- ▶ In Verbindung mit der Kappschiene: schnelle, winkelgenaue und mobile Durchführung von Kappschnitten
- ▶ Sicheres und komfortables Handling dank Schnitttiefeinstellung mit Tauchfunktion, Pendelhaubenfernbedienung und Führungskeil

#### Technische Daten

Akkuspannung [V]	18
Leerlaufdrehzahl (min <sup>-1</sup> )	4500
Sägeblatt-Ø (mm)	160
Winkelbereich [°]	0-50
Schnitttiefe 0°; 90° (mm)	0-55
Schnitttiefe bei 45°/50° (mm)	42/38
Anschluss Staubabsaugung Ø (mm)	27/36
Akkukapazität Li-Ion (Ah)	5,2
Gewicht mit Li-Ion (kg)	4,1



■ = mit Electronic

Lieferumfang	UVP €*	Bestell-Nr.
HW Standard-Sägeblatt W18, Bedienungswerkzeug, im SYSTAINER SYS 4 T-LOC		
<b>HKC 55 EB Li-Basic</b> ohne Akkupack, ohne Ladegerät	340,00 408,00	<b>564636</b>
<b>HKC 55 Li 5,2 EB-Plus-FSK420</b> 2. Akkupack Li-Ion 5,2 Ah, Ladegerät TCL 3, Kappschiene FSK 420	688,00 825,60	<b>564624</b>
<b>HKC 55 Li 5,2 EB-Plus-FS</b> 2. Akkupack Li-Ion 5,2 Ah, Ladegerät TCL 3, Führungsschiene FS 1400/2	620,00 744,00	<b>564632</b>
<b>HKC 55 Li 5,2 EB-Plus</b> 2. Akkupack Li-Ion 5,2 Ah, Ladegerät TCL 3	570,00 684,00	<b>767690</b>

\* Unverbindliche Preisempfehlung des Herstellers. Preise des Händlers können abweichen.  
Zzgl. Mehrwertsteuer.  
Inkl. Mehrwertsteuer.

Systemzubehör  
ab Seite 40



Kreissägeblätter  
ab Seite 54



Erleben Sie das  
Produktvideo





HK 85



### Der Alleskönner für den Holzbau.

- ▶ Durchzugsstarker 2.300 W Motor mit Leistungselektronik sorgt für konstante Kraft beim Sägen
- ▶ Sicheres und komfortables Handling dank Schnitttiefeinstellung mit Tauchfunktion, Pendelhaubenfernbedienung und Führungskeil
- ▶ Winkleinstellung mit Zentralklemmung von 0 bis 60 Grad
- ▶ Mit dem Zubehör Umbausatz Verstellnuten wird aus der Handkreissäge eine Nutfräse

#### Technische Daten

Leistungsaufnahme (W)	2300
Leerlaufdrehzahl (min <sup>-1</sup> )	1500-3300
Sägeblatt-Ø (mm)	230
Winkelbereich (°)	0-60
Schnitttiefe 0°; 90° (mm)	0-85
Schnitttiefe 45°/60° (mm)	62/47
Anschluss Staubabsaugung Ø (mm)	27/36
Gewicht (kg)	7,0



☐ = mit Electronic

Lieferumfang	UVP €*	Bestell-Nr.
HW Standard-Sägeblatt W24, Parallelanschlag, Bedienungswerkzeug		
<b>HK 85 EB</b>	529,00	<b>767692</b>
im Karton	634,80	
<b>HK 85 EB-Plus</b>	563,00	<b>767694</b>
im SYSTAINER SYS 5 T-LOC	675,60	
<b>HK 85 EB-Plus-FS</b>	612,00	<b>574661</b>
Führungsschiene FS 1400/2, im SYSTAINER SYS 5 T-LOC	734,40	
<b>HK 85 EB-Plus-FSK420</b>	679,00	<b>574665</b>
Kappschiene FSK 420, im SYSTAINER SYS 5 T-LOC	814,80	

\* Unverbindliche Preisempfehlung des Herstellers. Preise des Händlers können abweichen.  
Zzgl. Mehrwertsteuer.  
Inkl. Mehrwertsteuer.

Systemzubehör  
ab Seite 40



Kreissägeblätter  
ab Seite 54



### Einzigartig: Nutfräse inklusive.

Wenige Handgriffe und der optional erhältliche Umbausatz Verstellnuten machen es möglich – und schon wird aus der neuen Handkreissäge HK 85 eine leistungsstarke Nutfräse. Ideal für Längs- und Quernuten, wie beispielsweise Fräsungen für Stellbretter und eingeschobene Decken.



## Sägen und Oszillieren


Kappschiene FSK

FSK



### Klick – und fertig.

Die HKC 55 lässt sich spielend leicht mit der in drei Längen lieferbaren Kappschiene FSK koppeln. So entsteht mit wenigen Handgriffen ein mobiles und einfach zu nutzendes Kapp-Sägesystem für präzise und winkelgenaue Schnitte.



### Nicht nur Sägen, sondern Kapp-Sägen.

- ▶ Handkreissäge kann einfach über einen Schnellverschluss mit der Kappschiene zu einer Einheit gekoppelt werden
- ▶ Kapp-Sägesystem erleichtert die Arbeit durch schnelle, geführte und winkelgerechte Kappschnitte
- ▶ Rückzugfunktion bringt die Säge nach dem Sägevorgang zurück in die Ausgangsposition
- ▶ Anschlagssystem für wiederholgenaue Winkelschnitte

Technische Daten	FSK 250	FSK 420	FSK 670
Schnittlänge (mm)	250	420	670
Winkelbereich (°)	-45 – +60	-60 – +60	-60 – +60
Gewicht (kg)	0,98	1,26	1,63

Lieferumfang	UVP €*	Bestell-Nr.
im Karton		
<b>FSK 250</b>	130,80 156,96	<b>769941</b>
<b>FSK 420</b>	150,90 181,08	<b>769942</b>
<b>FSK 670</b>	171,10 205,32	<b>769943</b>

\* Unverbindliche Preisempfehlung des Herstellers. Preise des Händlers können abweichen.  
Zzgl. Mehrwertsteuer.  
Inkl. Mehrwertsteuer.





HK 132

### Drei Zimmereimaschinen in einer.

- ▶ Problemloses Ansägen auch bei Gehrungsschnitten durch Pendelhauben-Fernbedienung
- ▶ Exakte Gehrungsschnitte bis 60° durch stabiles Schwenklager und präzise Skala
- ▶ Komfortabel durch SSB-Elektronik: Sanftanlauf, konstante Drehzahl, Überlastschutz und Wicklungstemperaturüberwachung
- ▶ Sichere Führung und Handhabung durch Pistolengriff in der Schnittebene und Griffbügel für Gehrungsschnitte

Technische Daten	HK 132	HK 132/RS-HK	HK 132/NS-HK
Leistungsaufnahme (W)	2300	2300	2300
Schnitttiefe 0°; 90° (mm)	50-132	50-132	50-132
Schnitttiefe 45°/60° (mm)	85/50	85/50	85/50
Leerlaufdrehzahl (min <sup>-1</sup> )	2200	2200	2200
Gehrungsschnitte (°)	0-60	0-60	0-60
Max. Fräsbreite (mm)		80	
Max. Hobelbreite (mm)			50
Gewicht (kg)	18	18	18
Max. Frästiefe (mm)		0-38	
Max. Hobeltiefe (mm)			80

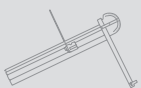


■ = mit Electronic

Lieferumfang	UVP €*	Bestell-Nr.
HW Standard-Sägeblatt W24, Parallelanschlag und Tischverbreiterung, 10 m Anschlusskabel, im Karton		
<b>HK 132 E</b>	1.885,00 2.262,00	<b>769531</b>
<b>HK 132/RS-HK</b> Kerveneinrichtung RS-HK 160 x 80	2.524,00 3.028,80	<b>561755</b>
<b>HK 132/NS-HK</b> Hobeleinrichtung NS-HK 250 x 50	2.498,00 2.997,60	<b>561754</b>

\* Unverbindliche Preisempfehlung des Herstellers. Preise des Händlers können abweichen.  
Zzgl. Mehrwertsteuer.  
Inkl. Mehrwertsteuer.

Systemzubehör  
ab Seite 41



Kreissägeblätter  
ab Seite 54



### Aus eins mach drei.

Einerseits eine Handkreissäge mit 132 mm Schnitttiefe. Mit dem Tausch Sägeblatt gegen Kervenkopf wird die HK 132 E zu einer zuverlässigen Kervенfräse. Auch der Umbau auf den Abplattobel gelingt leicht.

## Sägen und Oszillieren

Kapp-Zugsäge KAPEX KS 88



# KAPEX KS 88



### Kompakt, leicht, unschlagbar vielseitig.

Die KS 88 überzeugt mit einer Schnittkapazität von 88 mm und der besonders kompakten, leichten Bauweise. Für exakte Ergebnisse in der Werkstatt oder auf Montage.

### Verzichtet auf Gewicht, aber nicht auf Leistung.

- ▶ Zweifach kugelgelagerte Doppelsäulenführung für einzigartige Präzision
- ▶ Kompakte, leichte Konstruktion für bequemen Transport
- ▶ Intelligente Details wie Winkelvorwahlknopf und Schnellklemmung für die schnelle Fixierung des Neigungswinkels
- ▶ FastFix für einfachen und schnellen Sägeblattwechsel und materialgerechtes Arbeiten

#### Technische Daten

Leistungsaufnahme (W)	1600
Leerlaufdrehzahl (min <sup>-1</sup> )	1400-3400
Sägeblatt-Ø (mm)	260
Schnitttiefe 90°/90° (mm)	305 x 88
Schnitttiefe 45°/90° (mm)	215 x 88
Schnitttiefe 45°/45° (rechts) (mm)	215 x 35
Kranzprofil Diagonalschnitt bei 45°/90° (mm)	168
Neigungswinkel (°)	47/47
Abmessungen (BxTxH) (mm)	713 x 500 x 470
Anschluss Staubabsaugung Ø (mm)	27/36
Gewicht (kg)	20,7



☐ = mit MMC Electronic

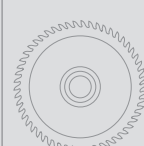
Lieferumfang	UVP €*	Bestell-Nr.
HW Universal-Sägeblatt W60, Werkstückklemme, Bedienungswerkzeug, im Karton		
<b>KS 88 E</b>	911,00 1.093,20	<b>561396</b>
<b>KS 88 UG-Set</b>	1.519,00	<b>561411</b>
KS 88 E, Untergestell, Anschlagreiter, Teleskopauszug mit Skala, ausklappbarer Standfuß	1.822,80	

\* Unverbindliche Preisempfehlung des Herstellers. Preise des Händlers können abweichen.  
Zzgl. Mehrwertsteuer.  
Inkl. Mehrwertsteuer.

#### Systemzubehör ab Seite 42



#### Kreissägeblätter ab Seite 54





## KAPEX KS 120



### Höchste Präzision für den perfekten Schnitt.

Die KS 120 überzeugt mit beeindruckender Schnittkapazität und geringem Gewicht. Mit der Sonder-Kappstellung können auch Deckenabschlussleisten und Kranzprofile in original Wandlage gesägt werden. Intelligente Details wie Doppellinienlaser und Winkelschmiege sorgen für exakte Ergebnisse.

### Extra-Klasse bis ins Detail.

- ▶ Zweifach kugelgelagerte Doppelsäulenführung für einzigartige Präzision
- ▶ Doppellinienlaser zur exakten Markierung des Sägeschnittes
- ▶ Feinjustierung zur millimetergenauen Einstellung des Sägeblattwinkels
- ▶ Integrierte Sonder-Kappstellung für Schnitttiefen bis max. 120 mm

#### Technische Daten

Leistungsaufnahme [W]	1600
Leerlaufdrehzahl [min <sup>-1</sup> ]	1400-3400
Sägeblatt-Ø [mm]	260
Schnitttiefe 90°/90° [mm]	305 x 88
Schnitttiefe 45°/90° [mm]	215 x 88
Sonderschnitttiefe 90°/90° [mm]	60 x 120
Schnitttiefe 60°/90° [rechts] [mm]	152 x 88
Schnitttiefe 45°/45° [rechts] [mm]	215 x 35
Kranzprofil Diagonalschnitt bei 90°/90° [mm]	168
Gehrungswinkel [°]	50/60
Arbeitshöhe [mm]	900



■ = mit MMC Electronic

Lieferumfang	UVP €*	Bestell-Nr.
HW Universal-Sägeblatt W60, Winkelschmiege, Werkstückklemme, Bedienungswerkzeug, im Karton		
<b>KS 120 EB</b>	1.205,00 1.446,00	<b>561283</b>
<b>KS 120 UG-Set</b>	1.792,00	<b>561415</b>
KS 120 EB, Untergestell, Anschlagreiter, Teleskopauszug mit Skala, ausklappbarer Standfuß	2.150,40	
<b>KS 120 EB-Set</b>	1.974,00	<b>561289</b>
Multifunktionsstisch MFT KAPEX, Spannsatz, 2 Kappanschläge, 2 Winkelabstützungen	2.368,80	

\* Unverbindliche Preisempfehlung des Herstellers. Preise des Händlers können abweichen.  
Zzgl. Mehrwertsteuer.  
Inkl. Mehrwertsteuer.

#### Systemzubehör ab Seite 42



#### Kreissägeblätter ab Seite 54





## Sägen und Oszillieren

Leistensäge SYMMETRIC SYM 70



# SYMMETRIC SYM 70



### Leiste für Leiste leichter.

Präzision war noch nie einfacher: Winkel abnehmen, übertragen, sägen und fertig. Die SYMMETRIC SYM 70 macht die Arbeit durch das patentierte, symmetrisch laufende Anschlagssystem deutlich schneller.

### Die Leistensäge.

- ▶ Patentiertes, symmetrisch laufendes Anschlagssystem
- ▶ Einfaches Übertragen der Winkel mit einer Schmiege, immer winkelhalbierend sägen ohne zu rechnen
- ▶ Einfache und werkzeuglose Anschlagklemmung
- ▶ Materialgerecht arbeiten dank MMC Electronic

#### Technische Daten

Leistungsaufnahme (W)	1150
Leerlaufdrehzahl (min <sup>-1</sup> )	2700-5200
Sägeblatt-Ø (mm)	216
Innenwinkel (°)	0-68
Außenwinkel (°)	0-60
Max. Leistenhöhe (mm)	70
Max. Leistenbreite (mm)	80
Anschluss Staubabsaugung Ø (mm)	27/36
Gewicht (kg)	9,5



= mit MMC Electronic

Lieferumfang	UVP €*	Bestell-Nr.
HW Feinzahn-Sägeblatt W48, Präzisionsschmiege, Bedienungswerkzeug, im Karton		
<b>SYM 70 E</b>	741,00 889,20	<b>561160</b>

\* Unverbindliche Preisempfehlung des Herstellers. Preise des Händlers können abweichen.  
Zzgl. Mehrwertsteuer.  
Inkl. Mehrwertsteuer.

#### Systemzubehör ab Seite 43



#### Kreissägeblätter ab Seite 54





# Sägen und Oszillieren

## Tischzugsäge PRECISIO CS 50

01



# PRECISIO CS 50



### Die volle Leistung perfekt im Griff.

- ▶ Werkzeugloser FastFix Sägeblattwechsel
- ▶ Multifunktions-Zuggriff: Ein Griff, alle Funktionen in einer Hand
- ▶ Schnelles Umstellen von Längs- auf Querschnitt mit dem Winkelanschlag
- ▶ Beidseitig austrissarm sägen dank mitfahrendem Splitterschutz

Technische Daten	CS 50 EB	CS 50 EB-Set
Leistungsaufnahme [W]	1200	1200
Leerlaufdrehzahl [min <sup>-1</sup> ]	1600-4200	1600-4200
Sägeblatt-Ø [mm]	190	190
Schnitthöhe 90°/45° [mm]	0-52/0-37	0-52/0-37
Schrägstellung [°]	0 [-2]° – 45 [+47]	0 [-2]° – 45 [+47]
Zugweg [mm]	304	304
Tischabmessungen [mm]	585 x 400	1010 x 810
Tischhöhe eingeklappt [mm]	316	316
Tischhöhe ausgeklappt [mm]	900	900
Anschluss Staubabsaugung Ø [mm]	27/36	27/36
Gewicht [kg]	17,4	41,3

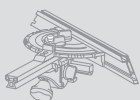


■ = mit MMC Electronic

Lieferumfang	UVP €*	Bestell-Nr.
HW Universal-Sägeblatt W32, Winkelanschlag, 3x Splitterschutz, Schiebstock, Bedienungswerkzeug, im Karton		
<b>CS 50 EB-Floor</b>	986,00 1.183,20	<b>561206</b>
<b>CS 50 EB</b>	1.159,00 1.390,80	<b>561180</b>
Klappbeine, Absaug-Set		
<b>CS 50 EB-Set</b>	1.913,00 2.295,60	<b>561199</b>
Längsanschlag, Schiebetisch, Tischverlängerung, Tischverbreiterung, Klappbeine, Absaug-Set		

\* Unverbindliche Preisempfehlung des Herstellers. Preise des Händlers können abweichen.  
Zzgl. Mehrwertsteuer.  
Inkl. Mehrwertsteuer.

Systemzubehör  
ab Seite 44



Kreissägeblätter  
ab Seite 54



### Vielseitigkeit leicht gemacht.

Im Innenausbau, beim Möbelbau und beim Messebau ist die PRECISIO CS 50 die passende Lösung für Kapp- und Längsschnitte. Vor allem bei wechselnden Einsätzen, wie z.B. auf der Montage, zeigt sie ihre Stärken dank niedrigem Gewicht und vieler cleverer Funktionen.

## Sägen und Oszillieren

Tischzugsäge PRECISIO CS 70



# PRECISIO CS 70



### Groß, stark – und ohne Kompromisse.

- ▶ Kraftvoller Motor für beste Schnittleistung auch bei härteren Materialien
- ▶ 70 mm Schnitthöhe für noch mehr Anwendungsvielfalt
- ▶ Schnelles Umstellen von Längs- auf Querschnitt mit dem Winkelanschlag
- ▶ Beidseitig ausrissarm sägen dank mitfahrendem Splitterschutz

Technische Daten	CS 70 EB	CS 70 EB-Set
Leistungsaufnahme (W)	2200	2200
Leerlaufdrehzahl (min <sup>-1</sup> )	2000-4200	2000-4200
Sägeblatt-Ø (mm)	225	225
Schnitthöhe 90°/45° (mm)	0-70/0-48	0-70/0-48
Schrägstellung (°)	0 [-2]° – 45 [+47]	0 [-2]° – 45 [+47]
Zugweg (mm)	320	320
Tischabmessungen (mm)	690 x 500	1260 x 910
Tischhöhe eingeklappt (mm)	375	375
Tischhöhe ausgeklappt (mm)	900	900
Anschluss Staubabsaugung Ø (mm)	27/36	27/36
Gewicht (kg)	34,5	66



= mit MMC Electronic

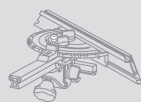
Lieferumfang	UVP €* 1.646,40	Bestell-Nr. 561138
HW Universal-Sägeblatt W32, Winkelanschlag, Schiebstock, Bedienungswerkzeug, im Karton		
<b>CS 70 E</b>	1.372,00	<b>561138</b>
<b>CS 70 EB</b>	1.625,00	<b>561136</b>
3x Splitterschutz, Absaug-Set	1.950,00	
<b>CS 70 EB-Set</b>	2.502,00	<b>561146</b>
Schiebetisch, Verbreiterung CS 70 VB, Verlängerung CS 70 VL, Längsanschlag, 3x Splitterschutz, Absaug-Set	3.002,40	

### Kraftvoll durchs Holz.

Die CS 70 spielt immer dann ihre Größe aus, wenn Werkstücke bis zu 70 mm Materialstärke kraftvoll gesägt werden müssen – egal ob in der Werkstatt oder auf Montage. Mit dem umfangreichen Systemzubehör lässt sich die CS 70 zu einer vollwertigen Sägestation ausbauen.

\* Unverbindliche Preisempfehlung des Herstellers. Preise des Händlers können abweichen.  
Zzgl. Mehrwertsteuer.  
Inkl. Mehrwertsteuer.

**Systemzubehör**  
ab Seite 45



**Kreissägeblätter**  
ab Seite 54





SSU 200



### Das innovative Multitalent.

- ▶ Ideal für die Baustelle: 200 mm Schnitttiefe bei 6,5 kg Gewicht
- ▶ Exakte Schnitte durch integrierte Führungsnut im Alu-Druckgusstisch zum Einsatz mit der Führungsschiene
- ▶ Vielseitig einsetzbar für Gehrungsschnitte bis 60°
- ▶ Kettenwechsel und Kettenspannung erfolgen werkzeuglos

#### Technische Daten

Leistungsaufnahme [W]	1600
Leerlaufdrehzahl [min <sup>-1</sup> ]	4600
Schnitttiefe 0°,90°/45°/60° [mm]	200/140/100
Gehrungsschnitte [°]	0-60
Schnittgeschwindigkeit (Leerlauf) [m/s]	10,6
Schwertstellung [°]	0-10
Gewicht [kg]	6,5



■ = mit MMC Electronic

Lieferumfang	UVP €*	Bestell-Nr.
Sägekette Uni SC 3/8"-91 U-39E, Kettenhaftöl 250 ml, 7,5 m Anschlusskabel, im SYSTAINER SYS 5 T-LOC		
<b>SSU 200 EB-Plus</b>	911,00	<b>767995</b>
	1.093,20	
<b>SSU 200 EB-Plus-FS</b>	945,00	<b>769010</b>
Führungsschiene FS 800/2	1.134,00	

\* Unverbindliche Preisempfehlung des Herstellers. Preise des Händlers können abweichen.  
Zzgl. Mehrwertsteuer.  
Inkl. Mehrwertsteuer.

Systemzubehör  
ab Seite 46



Absaugmobile  
ab Seite 295



### Exakter Zuschnitt.

Ob Holz oder harte Dämmstoffe, die Schwertsäge UNIVERS SSU 200 schneidet alle gängigen Materialien im Holzbau bis 200 mm Dicke.

## Sägen und Oszillieren

### Schwertsäge IS 330



## IS 330 EB



### Der Spezialist für den Zuschnitt von Dämmstoffen.

Die Schwertsäge IS 330 kombiniert die Vorteile einer Ketten- und einer Handkreissäge mit Führungsschiene in einem einzigartigen mobilen System. Damit gelingt der Zuschnitt druckfester Dämmstoffe wie z.B. Holzfaser- und PU-Platten leicht, schnell und dank Führungsschiene vor allem exakt.

### Dämmstoffe schneiden leicht gemacht.

- ▶ Ideal für die Baustelle: Zuschnitt dickster Dämmstoffe dank einer Schnitttiefe von 330 mm bei 7,0 kg Gewicht
- ▶ 60°-Gehrungsschnitte mit einer Schnitttiefe von 165 mm
- ▶ Schnurgerade und ausrissfreie Schnitte dank Führungsschiene
- ▶ Drehbarer Absaugstutzen zum Anschluss eines Saugers (z.B. CT 48, CT 36)

#### Technische Daten

Leistungsaufnahme (W)	1600
Leerlaufdrehzahl (min <sup>-1</sup> )	4600
Schnitttiefe 0°, 90°/45°/60° (mm)	330/230/165
Gehrungsschnitte (°)	0-60
Schnittgeschwindigkeit (Leerlauf) (m/s)	12
Schwertstellung (°)	0-10
Gewicht (kg)	7,0



☐ = mit MMC Electronic

Lieferumfang	UVP €*	Bestell-Nr.
Sägekette Iso SC 3/8"-90 I-57E, Sägekette Iso Hard SC 3/8"-91 IH-57E, Kettenhaftöl 250 ml, 7,5 m Anschlusskabel, im Karton		
<b>IS 330 EB</b>	1.043,00	<b>767998</b>
	1.251,60	
<b>IS 330 EB-FS</b>	1.093,00	<b>769006</b>
Führungsschiene FS 1400/2	1.311,60	

\* Unverbindliche Preisempfehlung des Herstellers. Preise des Händlers können abweichen.  
Zzgl. Mehrwertsteuer.  
Inkl. Mehrwertsteuer.

Systemzubehör  
ab Seite 46



Absaugmobile  
ab Seite 295







## VECTURO OS 400

### Ausgestattet mit der entscheidenden Funktion mehr: Genauigkeit.

- ▶ Leistungsstarker 400-Watt-Motor mit elektronischer Drehzahlregelung für gleichbleibend schnellen Arbeitsfortschritt
- ▶ Ergonomisch: Das schlanke Gehäuse mit gummiertem Griff liegt optimal in der Hand, die Schalter sind optimal positioniert
- ▶ Mehr Genauigkeit mit dem Tiefenanschlag: Einfach werkzeuglos einstellbar. Genau Sägen am Anriss: Mit der Ansetzhilfe. Ideal für Ausschnitte aus empfindlichen Oberflächen
- ▶ Flexibler Einsatz, kurze Rüstzeiten: Der VECTURO ist durch plug-it Kabel sofort einsatzbereit. Messer und Zubehör werden werkzeuglos gewechselt



#### Technische Daten

Leistungsaufnahme (W)	400
Leistungsabgabe (W)	220
Schwingung (min <sup>-1</sup> )	11.000-18.500
Amplitude (°)	2
Kabellänge (m)	4
Gewicht (kg)	1,55

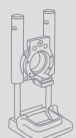


■ = mit Electronic

Lieferumfang	UVP €*	Bestell-Nr.
Universalsägeblatt USB 78/32/Bi		
<b>OS 400 EQ-Plus</b> im SYSTAINER SYS 2 T-LOC	410,00 492,00	<b>563000</b>
<b>OS 400 EQ-Set</b> Ansetzhilfe-/Tiefenanschlag-Set OS-AH/TA Set, Holz- sägeblatt HSB 50/35/J, Holz- sägeblatt HSB 100/HCS, im SYSTAINER SYS 2 T-LOC DF	565,00 678,00	<b>563001</b>

\* Unverbindliche Preisempfehlung des Herstellers. Preise des Händlers können abweichen.  
Zzgl. Mehrwertsteuer.  
Inkl. Mehrwertsteuer.

#### Systemzubehör ab Seite 58



#### Sägeblätter ab Seite 59



### Mehr Genauigkeit in jeder Lage.

Genauere Ausschnitte auf Anriss mit der Ansetzhilfe, definierte Schnitte mit werkzeuglos einstellbarem Tiefenanschlag oder bündige Schnitte bis zur Wand mit ebenso werkzeuglos montierbarem Gleitschuh. Egal ob bei Holz, NE-Metall, Verbundstoffen oder Silikon: Innovatives Zubehör ergänzt den VECTURO um die entscheidende Funktion – Genauigkeit.

### Das Festool System.

Weil's einfach besser wird, wenn's wirklich passt: Sägen von Festool passen perfekt ins System. Zum Beispiel passen die Führungsschienen sowohl zu den Pendelstich- als auch zu den Tauchsägen. Winkelschmiegen sind multifunktional einsetzbar. Und mit dem Compact Modul System CMS kann eine handgeführte Säge auch halbstationär genutzt werden.



## Sägen und Oszillieren

Zubehör und Verbrauchsmaterial

### Pendelstichsägen

Systemzubehör	38
Stichsägeblätter	50

### Tauchsägen

Systemzubehör	39
Kreissägeblätter	54

### Handkreissägen

Systemzubehör	40
Kreissägeblätter	54

### Halbstationäre Sägen

Systemzubehör	42
Kreissägeblätter	54

### Schwertsägen

Systemzubehör	46
---------------	----

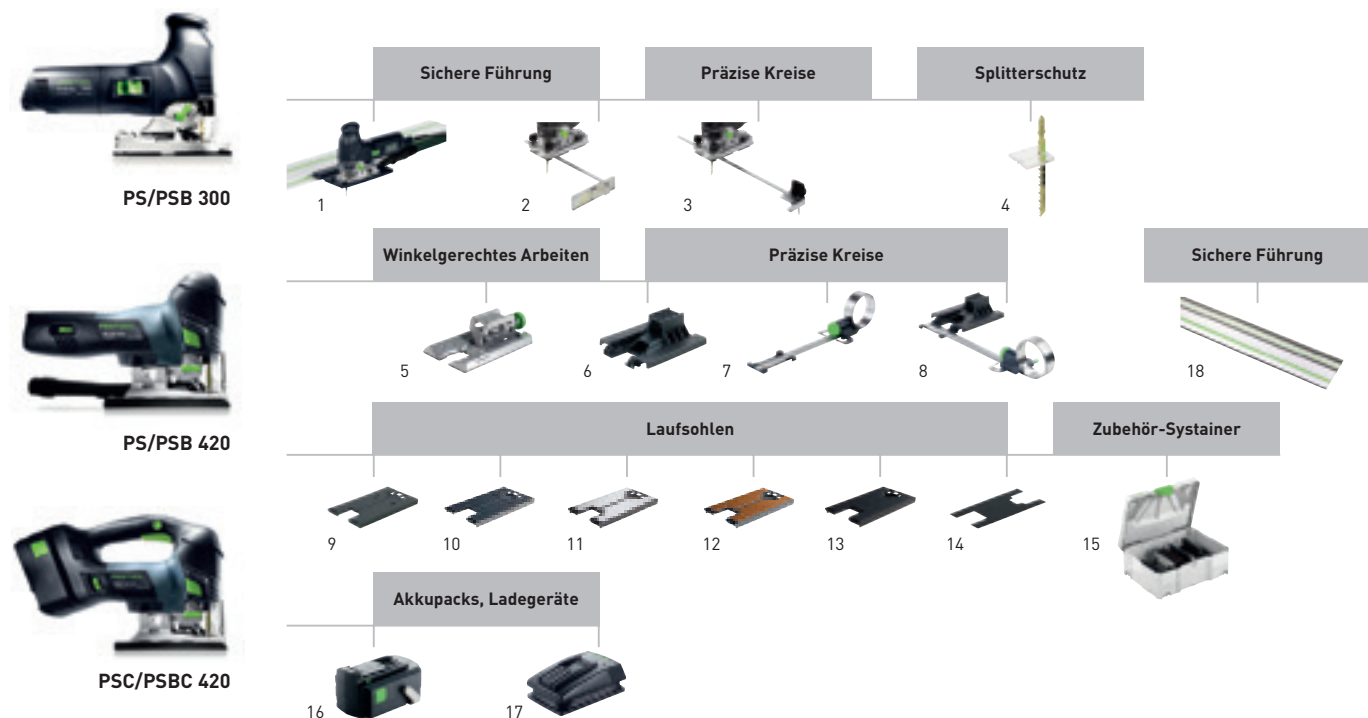
### Oszillieren

Systemzubehör	58
Sägeblätter	59



# Sägen und Oszillieren

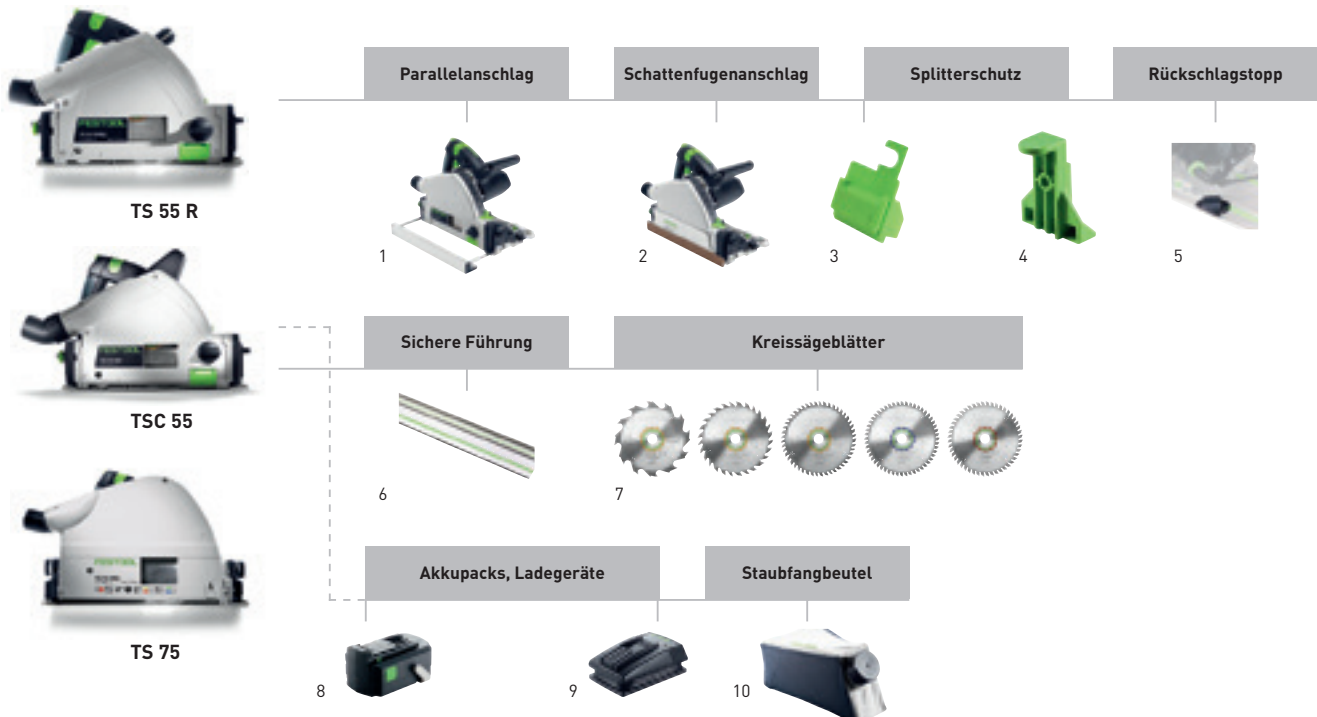
## Systemzubehör



### Zubehör für Pendelstichsägen PS/PSB 300, PS/PSB 420, PSC/PSBC 420

Bezeichnung	Erläuterung	UVP €*	Bestell-Nr.
<b>1 Führungsanschlag FS-PS/PSB 300</b>	für PS 200, PS 300, PSB 300, PS 2, zum Einsatz der Stichsägen mit dem Führungssystem FS und FS/2, SB-verpackt	13,50 16,20	<b>490031</b>
<b>2 Parallelschlag PA-PS/PSB 300</b>	für PS 300, PSB 300, PS 200, PS 2, Max. Werkstückbreite 200 mm, SB-verpackt	24,70 29,64	<b>490119</b>
<b>3 Kreisschneider KS-PS/PSB 300</b>	für PS 300, PSB 300, PS 200, PS 2, Kreis-Ø 130 – 720 mm, SB-verpackt	24,70 29,64	<b>490118</b>
<b>4 Splitterschutz SP-PS/PSB 300/5</b>	für PS 300, PSB 300, PS(C) 400/420, PSB(C) 400/420, verhindert ausgerissene Schnittkanten, Packungsinhalt 5 St., SB-verpackt	5,90 7,08	<b>490120</b>
<b>Splitterschutz SP-PS/PSB 300/20</b>	für PS 300, PSB 300, PS(C) 400/420, PSB(C) 400/420, verhindert ausgerissene Schnittkanten, Packungsinhalt 20 St., SB-verpackt	11,30 13,56	<b>490121</b>
<b>Splitterschutz SP-PS/5</b>	für PS 1, PS 2, PS 200, verhindert ausgerissene Schnittkanten, Packungsinhalt 5 St., SB-verpackt	5,90 7,08	<b>483372</b>
<b>5 Winkeltisch WT-PS 420</b>	für PS 400/420, für Winkelschnitte von +45° bis -45°, stufenlose Winkeleinstellung, SB-verpackt	109,20 131,04	<b>496134</b>
<b>6 Adapter-Tisch ADT-PS 420</b>	für PS 400/420, zum Einsatz der PS auf der Führungsschiene, für den Einbau in das Compact Modul System CMS, in Verbindung mit Kreisschneider KS-PS 400, SB-verpackt	13,60 16,32	<b>497303</b>
<b>7 Kreisschneider KS-PS 420</b>	für PS 400/420, Kreis-Ø von 120 mm – 3 m, in Verbindung mit Adaptertisch ADT-PS 400, SB-verpackt	45,60 54,72	<b>497304</b>
<b>8 Kreisschneider KS-PS 420 Set</b>	für PS 400/420, Kreis-Ø von 120 mm – 3 m, inkl. Adaptertisch ADT-PS 420, SB-verpackt	57,10 68,52	<b>497443</b>
<b>9 Laufsohle LAS-PS 420</b>	für PS(C) 400/420, PSB(C) 400/420, Kunststoff-Allroundsohle für Holz oder holzähnliche Werkstoffe, SB-verpackt	9,60 11,52	<b>497297</b>
<b>10 Laufsohle LAS-Soft-PS 420</b>	für PS(C) 400/420, PSB(C) 400/420, gleitoptimierte Noppensohle für Holz oder holzähnliche Werkstoffe, SB-verpackt	9,60 11,52	<b>497298</b>
<b>11 Laufsohle LAS-HGW-PS 420</b>	für PS(C) 400/420, PSB(C) 400/420, langlebige Hartgewebesohle für Holz oder holzähnliche Werkstoffe, SB-verpackt	14,30 17,16	<b>497299</b>
<b>12 Laufsohle LAS-St-PS 420</b>	für PS(C) 400/420, PSB(C) 400/420, für alle metallischen Werkstoffe, SB-verpackt	14,30 17,16	<b>497300</b>
<b>13 Laufsohle LAS-STF-PS 420</b>	für PS(C) 400/420, PSB(C) 400/420, für empfindliche Oberflächen, SB-verpackt	14,30 17,16	<b>497301</b>
<b>14 Ersatzfilz EF-LAS-STF-PS 420</b>	für PS(C) 400/420, PSB(C) 400/420, 5x Ersatzfilz für StickFix Laufsohle LAS-STF-PS 420, SB-verpackt	8,40 10,08	<b>497444</b>
<b>15 Zubehör-SYS ZH-SYS-PS 420</b>	für PS 400/420, 5 x Splitterschutz, 3 x Laufsohlen, Winkeltisch, Adaptertisch, Kreisschneider, StickFix Filz, im SYSTEMER SYS 2 T-LOC	219,40 263,28	<b>497709</b>
<b>16 Akkupack BPC 15 5.2 Ah-Li Ion</b>	Lithium-Ionen (Li-Ion) Ersatzakku für den Akku-Bohrschrauber T 15+3, C 15 Li, TI 15 IMPACT und PSC/PSBC 420, Kapazität 5,2 Ah, Gewicht 0,580 kg, Spannung 14,4 V, SB-verpackt	83,00 99,60	<b>500434</b>
<b>Akkupack BPC 18 5.2 Ah-Li Ion</b>	Lithium-Ionen (Li-Ion) Ersatzakku für die Akku-Maschinen C 18, T 18+3, DRC 18/4, PDC 18/4, BHC 18, DWC 18 und PS(B)C 420, TSC 55, HKC 55, Kapazität 5,2 Ah, Gewicht 0,680 kg, Spannung 18 V, SB-verpackt	90,00 108,00	<b>500435</b>
<b>17 Ladegerät TCL 3</b>	Ersatzladegerät für Akku-Bohrschrauber C 12, TDK 12, T 12+3, C 15, TDK 15,6, T 15+3, TI 15, C 18, T 18+3, BHC 18, PS(B)C 400/420, TSC 55, HKC 55, DRC 18/4, PDC 18/4, DWC 18-2500 und DWC 18-4500, Ladegerät für NiCd, NiMH und Li-Ionen Akkupacks, Ladestrom 3.0 A, Eingangsspannung 220-240 V, SB-verpackt	50,00 60,00	<b>499335</b>
<b>18 Führungsschiene</b>	siehe Kapitel Arbeitsplatz organisieren ab Seite 372		





### Zubehör für Tauchsägen TS 55 R, TSC 55, TS 75

Bezeichnung	Erläuterung	UVP €*	Bestell-Nr.
<b>1 Parallelanschlag PA-TS 55</b>	für TS 55, TS 55 R, TSC 55, beidseitig geführter Parallelanschlag, auch als Tischverbreiterung einsetzbar, Max. Werkstückbreite 100 mm, im Karton	42,60 51,12	<b>491469</b>
<b>Parallelanschlag PA-TS 75</b>	für TS 75, beidseitig geführter Parallelanschlag, auch als Tischverbreiterung einsetzbar, Max. Werkstückbreite 100 mm, im Karton	48,70 58,44	<b>492243</b>
<b>2 Abdeckung ABSA-TS 55</b>	für TS 55, TS 55 R, TSC 55, Abdeckung für verbesserte Staubabsaugung, auch als Schattenfugenanschlag einsetzbar, Schattenfugenbreite TS 55 15-46 mm, im Karton	42,20 50,64	<b>491750</b>
<b>3 Splitterschutz SP-TS 55 R/5</b>	für TS 55 R, TSC 55, für ausrissarme Schnitte rechts vom Sägeblatt, mit und ohne Führungsschiene einsetzbar, Packungsinhalt 5 St., SB-verpackt	12,60 15,12	<b>499011</b>
<b>4 Splitterschutz SP-TS 55/5</b>	für TS 55, TS 75, für ausrissarme Schnitte rechts vom Sägeblatt, mit und ohne Führungsschiene einsetzbar, Packungsinhalt 5 St., SB-verpackt	12,60 15,12	<b>491473</b>
<b>5 Rückschlagstopp FS-RSP</b>	für TS 55, TS 55 R, TSC 55, TS 75, ATF 55, AP 55, AT 65, AP 65, AP 85, dient als hintere und vordere Stopp-Position auf Führungsschiene FS/2, auch als Führungsbegrenzung einsetzbar, SB-verpackt	14,80 17,76	<b>491582</b>
<b>6 Führungsschienen</b>	siehe Kapitel Arbeitsplatz organisieren ab Seite 372		
<b>7 Kreissägeblätter</b>	siehe Seite 54		
<b>8 Akkupack BPC 15 5.2 Ah-Li Ion</b>	Lithium-Ionen (Li-Ion) Ersatzakku für den Akku-Bohrschrauber T 15+3, C 15 Li, TI 15 IMPACT und PSC/PSBC 420, Kapazität 5,2 Ah, Gewicht 0,580 kg, Spannung 14,4 V, SB-verpackt	83,00 99,60	<b>500434</b>
<b>Akkupack BPC 18 5.2 Ah-Li Ion</b>	Lithium-Ionen (Li-Ion) Ersatzakku für die Akku-Maschinen C 18, T 18+3, DRC 18/4, PDC 18/4, BHC 18, DWC 18 und PS(B)C 420, TSC 55, HKC 55, Kapazität 5,2 Ah, Gewicht 0,680 kg, Spannung 18 V, SB-verpackt	90,00 108,00	<b>500435</b>
<b>9 Ladegerät TCL 3</b>	Ersatzladegerät für Akku-Bohrschrauber C 12, TDK 12, T 12+3, C 15, TDK 15,6, T 15+3, TI 15, C 18, T 18+3, BHC 18, PS(B)C 400/420, TSC 55, HKC 55, DRC 18/4, PDC 18/4, DWC 18-2500 und DWC 18-4500, Ladegerät für NiCd, NiMH und Li-Ionen Akkupacks, Ladestrom 3,0 A, Eingangsspannung 220-240 V, SB-verpackt	50,00 60,00	<b>499335</b>
<b>10 Staubfangbeutel SB-TSC</b>	für TSC 55, faltbar zum platzsparenden Transport, mit Verschlussklappe, für alle Holzwerkstoffe, SB-verpackt	30,70 36,84	<b>500393</b>

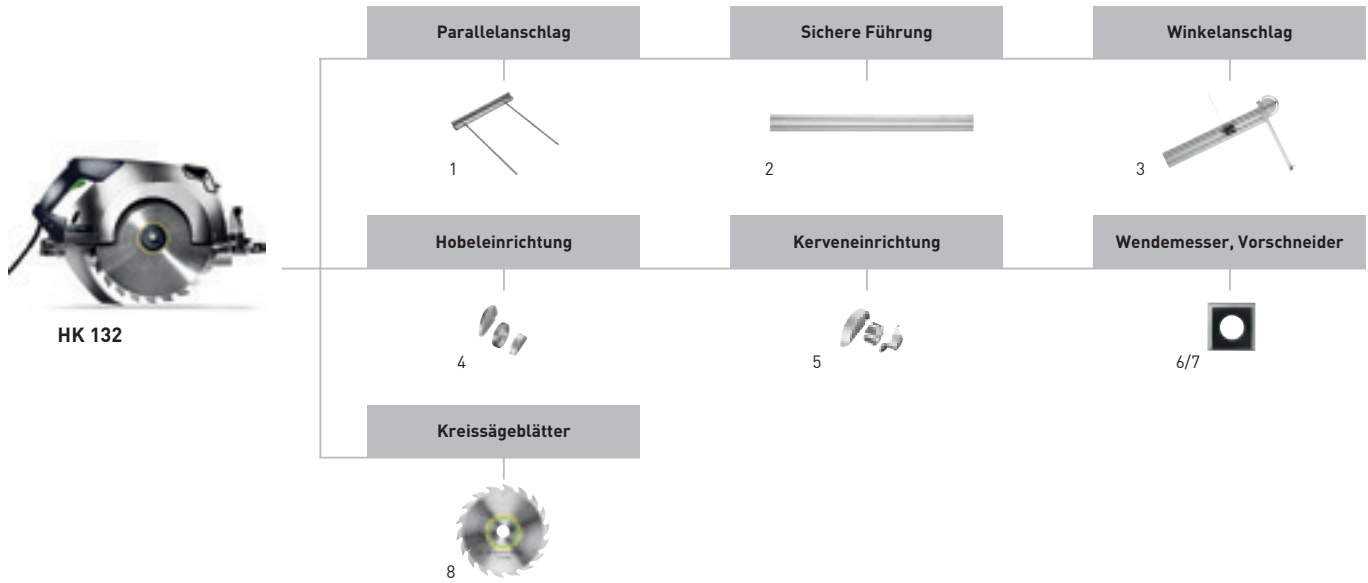
# Sägen und Oszillieren

## Systemzubehör



### Zubehör für Handkreissägen HK 55, HKC 55, HK 85

Bezeichnung	Erläuterung	UVP €*	Bestell-Nr.
<b>1 Kappschiene FSK 250</b>	für HKC 55, 250 mm Schnittlänge (bei 50 mm Materialstärke), Schnittlänge 250 mm, Winkelbereich -45 - +60°, Gewicht 0,98 kg, im Karton	130,80 156,96	<b>769941</b>
<b>Kappschiene FSK 420</b>	für HKC 55, 420 mm Schnittlänge (bei 50 mm Materialstärke), Schnittlänge 420 mm, Winkelbereich -60 - +60°, Gewicht 1,26 kg, im Karton	150,90 181,08	<b>769942</b>
<b>Kappschiene FSK 670</b>	für HKC 55, 670 mm Schnittlänge (bei 50 mm Materialstärke), Schnittlänge 670 mm, Winkelbereich -60 - +60°, Gewicht 1,63 kg, im Karton	171,10 205,32	<b>769943</b>
<b>2 Tasche FSK420-BAG</b>	für FSK 250, FSK 420, Transporttasche mit Schulterriemen, in Folie	49,30 59,16	<b>200160</b>
<b>Tasche FSK670-BAG</b>	für FSK 670, Transporttasche mit Schulterriemen, in Folie	59,40 71,28	<b>200161</b>
<b>3 Kreissägeblätter</b>	siehe Seite 54		
<b>4 Rückschlagstopp FS-RSP</b>	für TS 55, TS 55 R, TSC 55, TS 75, ATF 55, AP 55, AT 65, AP 65, AP 85, dient als hintere und vordere Stopp-Position auf Führungsschiene FS/2, auch als Führungsbegrenzung einsetzbar, SB-verpackt	14,80 17,76	<b>491582</b>
<b>5 Parallelanschlag PA-HKC 55</b>	für HKC 55, beidseitig geführter Parallelanschlag, auch als Tischverbreiterung einsetzbar, im Karton	41,60 49,92	<b>500464</b>
<b>Parallelanschlag PA-HK 85</b>	für HK 85, beidseitig geführter Parallelanschlag, auch als Tischverbreiterung einsetzbar, im Karton	48,30 57,96	<b>500645</b>
<b>Parallelanschlag PA-A-HK 85</b>	für HK 85, beidseitig geführter gekröpfter Parallelanschlag, im Karton	78,50 94,20	<b>574670</b>
<b>6 Führungsschiene</b>	siehe Seite 372		
<b>7 Akkupack BPC 18 5.2 Ah-Li Ion</b>	Lithium-Ionen (Li-Ion) Ersatzakku für die Akku-Maschinen C 18, T 18+3, DRC 18/4, PDC 18/4, BHC 18, DWC 18 und PS(B)C 420, TSC 55, HKC 55, Kapazität 5,2 Ah, Gewicht 0,680 kg, Spannung 18 V, SB-verpackt	90,00 108,00	<b>500435</b>
<b>8 Ladegerät TCL 3</b>	Ersatzladegerät für Akku-Bohrschrauber C 12, TDK 12, T 12+3, C 15, TDK 15,6, T 15+3, TI 15, C 18, T 18+3, BHC 18, PS(B)C 400/420, TSC 55, HKC 55, DRC 18/4, PDC 18/4, DWC 18-2500 und DWC 18-4500, Ladegerät für NiCd, NiMH und Li-Ionen Akkupacks, Ladestrom 3,0 A, Eingangsspannung 220-240 V, SB-verpackt	50,00 60,00	<b>499335</b>
<b>9 Staubfangbeutel SB-TSC</b>	für TSC 55, faltbar zum platzsparenden Transport, mit Verschlussklappe, für alle Holzwerkstoffe, SB-verpackt	30,70 36,84	<b>500393</b>
<b>10 Nuteinrichtung VN-HK85 130x16-25</b>	für HK 85, zum Fräsen von Quer- und Längsnuten; Frästiefe 0-35mm und Fräsbreite einstellbar von 16-25mm, Verstellnuten Ø 130 x 16-25 mm, Wendeplatten HW-WP 14x14x2, Vorschneider HW-VS 22x22x2, Schutzhaube (fest), Schutzhaube (beweglich), Spannflansch, Gegenflansch, , Fräsbreite 16-25 mm, Frästiefe 0-35 mm, Bohrung 30 mm, Anschluss Staubabsaugung Ø 36 mm, Gewicht kg, im Karton	472,90 567,48	<b>200163</b>
<b>11 Wendeplatte HW-WP 14x14x2/12</b>	für Verstellnuten HK85, Packungsinhalt 12 St., Abmessungen (L x B x H) 14x14x2 mm, SB-verpackt	58,40 70,08	<b>574671</b>



### Zubehör für Zimmerei-Handkreissäge HK 132

Bezeichnung	Erläuterung	UVP €*	Bestell-Nr.
<b>1 Parallelanschlag PG-HK 132</b>	für HK 132, CSP 132, zum Einsatz der HK 132 mit Führungsschienen Typ GC 2000/3000, im Karton	117,30 140,76	<b>769538</b>
<b>2 Führungsschiene GC 2000</b>	für HK 132, CSP 85/60, CSP 132, CSP 165, CCP 380, NRP 90, 2000 mm lang, in Holzkiste	229,10 274,92	<b>769669</b>
<b>Führungsschiene GC 3000</b>	für HK 132, CSP 85/60, CSP 132, CSP 165, CCP 380, NRP 90, 3000 mm lang, in Holzkiste	317,80 381,36	<b>769670</b>
<b>3 Winkelanschlag GC 1000-WA</b>	für HK 132, CSP 85/60, CSP 132, CSP 165, CCP 380, NRP 90, Winkeleinrichtung mit 1000 mm langer Führungsschiene und Schnittzeiger, Winkelanschlag, stufenlos verstellbar nach beiden Seiten bis 90°, mit Schnittzeiger zum Einstellen nach Anriss für jeden Gehrungswinkel, im Karton	286,40 343,68	<b>769671</b>
<b>4 Hobeinrichtung NS-HK 250x50</b>	für HK 132, CSP 132, HM-Vorschneider 14 x 14 x 2,0 mm, HM-Wendemesser 50 x 12 x 1,5 mm, 1 feste Schutzhaube, 1 bewegliche Schutzhaube mit Fernbedienung, Spannleisten, Hobelkopf-Ø 250 mm, Hobelbreite 50 mm, Hobeltiefe 0-80 mm, Bohrung 30 mm, Gewicht 6,8 kg, im Karton	1.000,20 1.200,24	<b>769539</b>
<b>5 Kerveneinrichtung RS-HK 160x80</b>	für HK 132, CSP 132, Kervenkopf Ø 160 x 80 mm, HM-Wendemesser 80 x 13 x 2,2 mm, HM-Vorschneider 14 x 14 x 2,0 mm, 1 feste Schutzhaube, 1 bewegliche Schutzhaube mit Fernbedienung, Spannleisten, Hobelkopf-Ø 160 mm, Hobelbreite 80 mm, Hobeltiefe 0-38 mm, Bohrung 30 mm, Gewicht 7,1 kg, im Karton	1.026,50 1.231,80	<b>769540</b>
<b>6 Wendemesser CT-HK HW 50x12x1,5/3</b>	für Hobelkopf NS-HK 250 x 50 und Abplattkopf Ø 260 x 50, NS-CSP 250 x 50, HK 132, NRP 90, Packungsinhalt 3 St., Abmessungen 50 x 12 x 1,5 mm, SB-verpackt	31,20 37,44	<b>769544</b>
<b>Wendemesser CT-HK HW 80x13x2,2/3</b>	für Kervenkopf RS-HK 160 x 80, RS-CSP 160 x 80, HK 132, CSP 132 E, Packungsinhalt 3 St., Abmessungen 80 x 13 x 2,2 mm, SB-verpackt	120,30 144,36	<b>769543</b>
<b>7 Vorschneider CT-HK HW 14x14x2/6</b>	für Hobel- und Kervenkopf, für HK 132, CSP 132, NRP 90, Packungsinhalt 6 St., Abmessungen 14 x 14 x 2 mm, SB-verpackt	32,40 38,88	<b>769542</b>
<b>8 Kreissägeblätter</b>	siehe Seite 54		



# Sägen und Oszillieren

## Systemzubehör



KS 88, KS 120

### Winkelgerechtes Arbeiten



1

### sichere Auflage, präzise Ergebnisse



2

3



4



5



6

### Stationäres Arbeiten, flexibler Transport



7




8



9

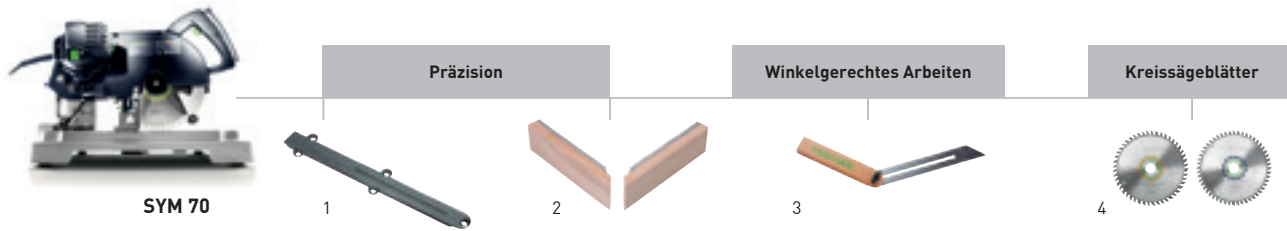
### Kreissägeblätter



10

## Zubehör für Kapp-Zugsägen KAPEX KS 88, KS 120

Bezeichnung	Erläuterung	UVP €*	Bestell-Nr.
1 Winkelschmiege SM-KS 120	für KS 120, Winkelschmiege zum Übertragen des Winkels auf die Kappsäge, für Innen- und Außenwinkel, Winkelhalbierende wird automatisch generiert, kein Rechnen notwendig, SB-verpackt	101,00 121,20	494370
2 Kappanschlag KA-UG-L	für KS 120, KS 88, Maßskala, Anschlagreiter, Teleskopauszug mit Skala, ausklappbarer Standfuß, Länge Ausleger (ohne Teleskop) 1480 mm, Max. Maßlänge 2400 mm, Gewicht 4,6 kg, im Karton	209,00 250,80	497353
Kappanschlag KA-KS-L	für KS 120, KS 88, einfaches Ausziehen und Ausrollen des Maßbands dank Teleskopmechanismus, nur kompatibel mit Winkelabstützung AB-KS, Anschlagreiter, Anschlag, Maßskala, Standfuß, Auflage, Gesamtlänge 1280 – 2070 mm, Schnittlänge 380 – 2300 mm, im Karton	297,40 356,88	495969
3 Kappanschlag KA-UG-R	für KS 120, KS 88, Maßskala, Anschlagreiter, Teleskopauszug mit Skala, ausklappbarer Standfuß, Länge Ausleger (ohne Teleskop) 1480 mm, Max. Maßlänge 2400 mm, Gewicht 4,6 kg, im Karton	209,00 250,80	497352
Kappanschlag KA-KS-R	für KS 120, KS 88, einfaches Ausziehen und Ausrollen des Maßbands dank Teleskopmechanismus, nur kompatibel mit Winkelabstützung AB-KS, Anschlagreiter, Anschlag, Maßskala, Standfuß, Auflage, Gesamtlänge 1280 – 2070 mm, Schnittlänge 380 – 2300 mm, im Karton	297,40 356,88	495968
Kappanschlag KA-UG-R/L	für KS 120, KS 88, bestehend aus KA-UG-L und KA-UG-R, Maßskala, Anschlagreiter, Teleskopauszug mit Skala, ausklappbarer Standfuß, Länge Ausleger (ohne Teleskop) 1480 mm, Max. Maßlänge 2400 mm, im Karton	417,70 501,24	497514
4 Anschlagreiter KA-AR	für CS 50, CS 70, zum Anschlagen von Werkstücken am Kappanschlag CS 70 KA, Basis KA 100/200 und KA-KS L/R, SB-verpackt	30,50 36,60	488560
5 Klemme KL-KS	für KS 120, KS 88, Werkstückklemme zum Fixieren der Werkstücke, kann links oder rechts eingesetzt werden, im Lieferumfang der KS 120 und KS 88 enthalten, Werkstückhöhe max. 120 mm, SB-verpackt	45,60 54,72	494391
6 Winkelabstützung AB-KS	für KS 120, KS 88, Anschlag zum Anlegen von Kranzprofilen in Schräglage, nur kompatibel mit KA-KS, dient auch zur Befestigung des Kappenschlags KA-KS, Winkelabstützung mit Tischverbreiterung, SB-verpackt	62,30 74,76	494369
7 Untergestell UG-KA-Set	für KS 120, KS 88, einfaches Einklappen für den Transport, (Kappanschläge KA-UG-R und KA-UG-L im Lieferumfang enthalten), Transportrollen, Maßskala, Anschlagreiter, Teleskopauszug mit Skala, ausklappbarer Standfuß, Arbeitshöhe 900 mm, Gewicht 21 kg, im Karton	659,20 791,04	497354
Untergestell UG-KAPEX	für KS 120, KS 88, einfaches Einklappen für den Transport, Transportrollen, Arbeitshöhe 900 mm, Gewicht 10,1 kg, im Karton	342,40 410,88	497351
Kappanschlag KA-UG-L	für KS 120, KS 88, Maßskala, Anschlagreiter, Teleskopauszug mit Skala, ausklappbarer Standfuß, Länge Ausleger (ohne Teleskop) 1480 mm, Max. Maßlänge 2400 mm, Gewicht 4,6 kg, im Karton	209,00 250,80	497353
Kappanschlag KA-UG-R	für KS 120, KS 88, Maßskala, Anschlagreiter, Teleskopauszug mit Skala, ausklappbarer Standfuß, Länge Ausleger (ohne Teleskop) 1480 mm, Max. Maßlänge 2400 mm, Gewicht 4,6 kg, im Karton	209,00 250,80	497352
8 Multifunktions Tisch MFT KAPEX	zur Verwendung als Untergestell für die KAPEX, Spannsatz SZ-KS zur Fixierung notwendig, Tisch mit Lochplatte und Klappbeinen, Tischabmessungen 869 x 581 mm, Arbeitshöhe/mit Klappbeinen 180 mm, Arbeitshöhe mit Beinen 790 mm, Belastbarkeit 120 kg, Gewicht 19 kg, im Karton	349,20 419,04	495465
9 Spannsatz SZ-KS	für KS 120, KS 88, zum Festschrauben der KS 88/120 auf dem Multifunktions Tisch, SB-verpackt	13,00 15,60	494693
10 Kreissägeblätter	ab Seite 54		

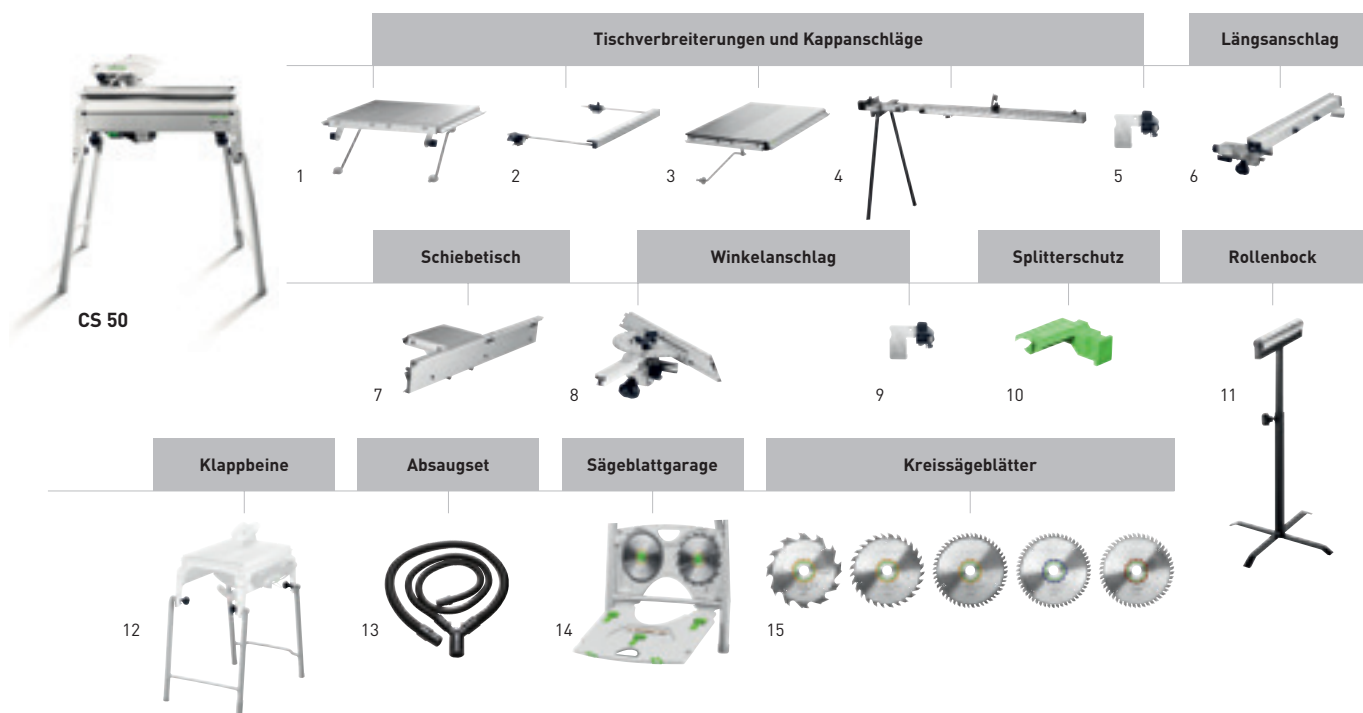


### Zubehör für Leistenäge SYMMETRIC SYM 70

Bezeichnung	Erläuterung	UVP €*	Bestell-Nr.
1 Tischeinlage TE-SYM 70	Tischeinlage zum Auswechseln nach dem Verschleiß, für SYMMETRIC 70 E, Packungsinhalt 3 St., SB-verpackt	13,00 15,60	491054
2 Zusatzanschlag ZA-SYM 70 E	für SYMMETRIC 70 E, zum Sägen hinterschnittener Leisten, Packungsinhalt 2 St., im Karton	37,00 44,40	491886
3 Präzisionsschmiege SM-SYM 70	für SYMMETRIC 70 E, Winkel können von der Wand/Werkstück auf an die Führungsschiene direkt übertragen werden, kein Messen mit zusätzlichem Winkelmesser notwendig, SB-verpackt	27,10 32,52	491053
4 Kreissägeblätter	ab Seite 54		

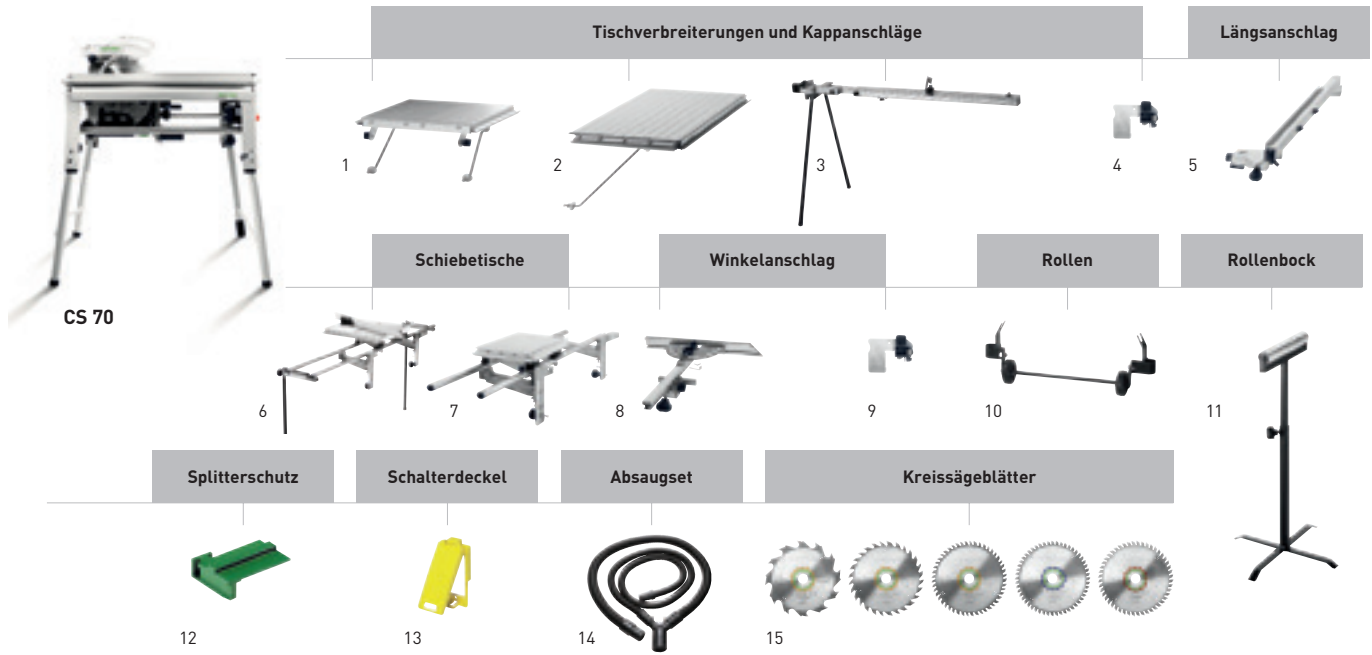
# Sägen und Oszillieren

## Systemzubehör



### Zubehör für Tischzugsäge CS 50

Bezeichnung	Erläuterung	UVP €*	Bestell-Nr.
1 Tischverlängerung VL	für CS 50, CMS-GE, einfacher Anbau, abklappbar, vergrößert die Auflagefläche um 405 mm, zur Auflage langer Werkstücke beim Sägen auf Breite, Abmessung Länge x Breite 375 x 454 mm, im Karton	197,70 237,24	492092
2 Auflage AF	für CS 50, CMS-GE, beidseitig einsetzbare Auflage, stützt Werkstücke beim Kappschnitt ab, vergrößert die Auflagefläche um 300 mm, Abmessung Länge x Breite 662 x 390 mm, im Karton	84,90 101,88	492242
3 Tischverbreiterung VB	für CS 50, mit justierbarer Maßskala, vergrößert die Auflagefläche um 410 mm, Max. Schnittbreite beim Längsschnitt 610 mm, Abmessung Länge x Breite 664 x 438 mm, im Karton	254,20 305,04	492090
Verbreiterung VB-CMS/CS 50	für CS 50, CMS-GE, Blindplatte, Klappbeine, Abmessung Länge x Breite 775 x 480 mm, im Karton	380,00 456,00	495531
4 Kappanschlag CS 70 KA	für CS 70 und CS 50, ausziehbar, mit Abstützung, Auflage, Maßband und Anschlagreiter, einfaches Ausziehen und Ausrollen des Maßbands dank Teleskopmechanismus, Länge 1200 – 2050 mm, im Karton	294,10 352,92	488063
5 Anschlagreiter KA-AR	für CS 50, CS 70, zum Anschlagen von Werkstücken am Kappanschlag CS 70 KA, Basis KA 100/200 und KA-KS L/R, SB-verpackt	30,50 36,60	488560
6 Längsanschlag LA-CS 50/CMS	für CS 50, CMS-GE, mit Feineinstellung und gegenüberliegender Klemmung, von vorne bedienbar, mit umsetzbarem Anschlagprofil für präzise und sichere Längsschnitte, im Karton	204,80 245,76	492095
7 Schiebetisch ST	für CS 50, CMS-GE, Max. Schnittbreite beim Kappschnitt 830 mm, im Karton	282,50 339,00	492100
8 Winkelanschlag WA	für CS 70, CS 50, CMS-GE, zum Arbeiten mit 2 Anschlägen, im Karton	137,70 165,24	488451
9 Anschlagreiter WA-AR	für CS 50, CS 70, zum Anschlagen von Werkstücken am Winkelanschlag WA, SB-verpackt	30,50 36,60	491712
10 Splitterschutz CS 50 SP/10	für CS 50, für beidseitig auorrissarme Schnittkanten, Packungsinhalt 10 St., SB-verpackt	16,40 19,68	492241
11 Rollenbock RB	für alle Halbstationären Geräte (CS/KS/CMS), zum Auflegen langer Werkstücke bei Längs- und Querschnitten, Fräs- und Schleifarbeiten, einsetzbar mit CS 50, CS 70, CB 120, System Basis Plus, CMS-GE, Multifunktions Tisch, Höhe verstellbar 630 – 1000 mm, im Karton	150,70 180,84	488711
12 Klappbeine CS 50 KB	für CS 50, ermöglicht zwei Arbeitshöhen, Klappbeine für die Erweiterung der CS 50 floor Variante, im Karton	169,60 203,52	492245
13 Absaug-Set CS 70 AB	für CT/CTM, kann mit Basis, CS 70, CS 50 und CMS verwendet werden, bestehend aus: Saugschlauch D27x2,0 m, Saugschlauch D36x1,0 m, Y-Anschlussstück, (nicht geeignet für CTL MINI/MIDI), Durchmesser 27/36 mm, im Karton	86,20 103,44	488292
14 Sägeblattgarage SGA	für CS 50, CMS-GE, zur sicheren und platzsparenden Aufbewahrung von bis zu 4 Sägeblättern (max. Durchmesser 190 mm) und 3 x Splitterschutz (nicht im Lieferumfang), im Karton	41,20 49,44	492228
15 Kreissägeblätter	ab Seite 54		



### Zubehör für Tischzugsäge CS 70

Bezeichnung	Erläuterung	UVP €*	Bestell-Nr.
1 Tischverlängerung CS 70 VL	für CS 70, einfacher Aufbau, abklappbar, zur Auflage langer Werkstücke beim Sägen auf Breite, vergrößert die Auflagefläche um 580 mm, Abmessung Länge x Breite 525 x 522 mm, im Karton	242,20 290,64	488061
2 Tischverbreiterung CS 70 VB	für CS 70, mit justierbarer Maßskala, einfacher und schneller An- und Abbau, zum sicheren und präzisen Sägen auf Breite, vergrößert die Auflagefläche um 411 mm, Max. Schnittbreite beim Längsschnitt 680 mm, Abmessung Länge x Breite 773 x 435 mm, im Karton	340,30 408,36	488060
3 Kappanschlag CS 70 KA	für CS 70 und CS 50, ausziehbar, mit Abstützung, Auflage, Maßband und Anschlagreiter, einfaches Ausziehen und Ausrollen des Maßbands dank Teleskopmechanismus, Länge 1200 – 2050 mm, im Karton	294,10 352,92	488063
4 Anschlagreiter KA-AR	für CS 50, CS 70, zum Anschlagen von Werkstücken am Kappanschlag CS 70 KA, Basis KA 100/200 und KA-KS L/R, SB-verpackt	30,50 36,60	488560
5 Längsanschlag CS 70 LA	für CS 70, MFT 3-VL, mit Feineinstellung und gegenüberliegender Klemmung, von vorne bedienbar, mit umsetzbarem Anschlagprofil für präzise und sichere Längsschnitte, im Karton	238,80 286,56	488062
6 Schiebetisch CS 70 ST	für CS 70, zum Sägen von Platten, einfacher und schneller An- und Abbau, 2 Stützbeine, Anschlaglineal mit Zusatzklemmung, Max. Schnittbreite beim Kappschnitt 920 mm, im Karton	794,10 952,92	488059
7 Schiebetisch CS 70 ST 650	für CS 70, einfacher und schneller An- und Abbau, Max. Schnittbreite beim Kappschnitt 650 mm, im Karton	419,70 503,64	490312
8 Winkelanschlag WA	für CS 70, CS 50, CMS-GE, zum Arbeiten mit 2 Anschlägen, im Karton	137,70 165,24	488451
9 Anschlagreiter WA-AR	für CS 50, CS 70, zum Anschlagen von Werkstücken am Winkelanschlag WA, SB-verpackt	30,50 36,60	491712
10 Transportrollen CS 70 TR	für CS 70, an Klappbeine anbaubar, zum einfachen und bequemen Transportieren, im Karton	86,20 103,44	488064
11 Rollenbock RB	für alle Halbstationären Geräte [CS/KS/CMS], zum Auflegen langer Werkstücke bei Längs- und Querschnitten, Fräs- und Schleifarbeiten, einsetzbar mit CS 50, CS 70, CB 120, System Basis Plus, CMS-GE, Multifunktions Tisch, Höhe verstellbar 630 – 1000 mm, im Karton	150,70 180,84	488711
12 Splitterschutz CS 70 SP /10	für CS 70, für beidseitig ausrissarme Schnittkanten, Packungsinhalt 10 St., SB-verpackt	16,40 19,68	490340
13 Schalterdeckel SAB	für PRECISIO CS 70 und Basis Grundeinheit, zum nachträglichen Anbau an das Portal, dient mit Vorhängeschloss als Einschaltsperr, im Beutel	11,40 13,68	488065
14 Absaug-Set CS 70 AB	für CT/CTM, kann mit Basis, CS 70, CS 50 und CMS verwendet werden, bestehend aus: Saugschlauch D27x2,0 m, Saugschlauch D36x1,0 m, Y-Anschlussstück, (nicht geeignet für CTL MINI/MIDI), Durchmesser 27/36 mm, im Karton	86,20 103,44	488292
15 Kreissägeblätter	ab Seite 54		



# Sägen und Oszillieren

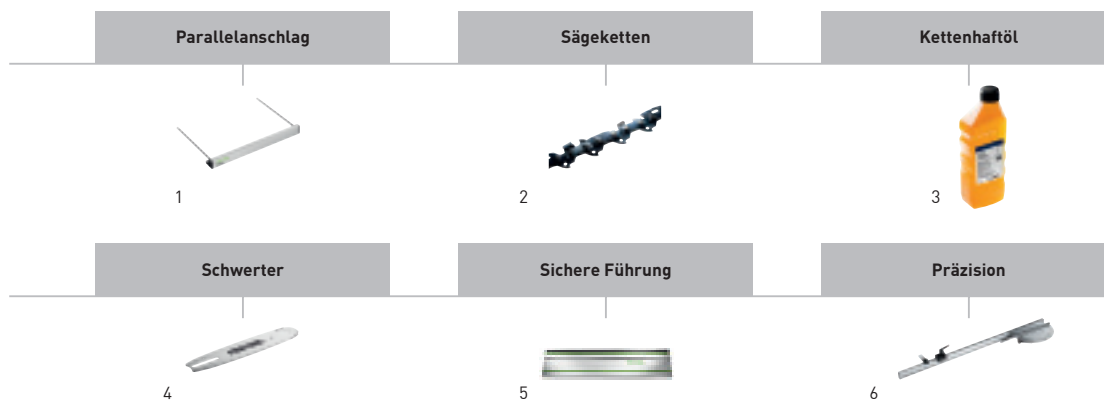
## Systemzubehör



SSU 200



IS 330



### Zubehör für Schwertsägen SSU 200, IS 330

Bezeichnung	Erläuterung	UVP €*	Bestell-Nr.
<b>1 Parallelanschlag PA-SSU 200</b>	für SSU 200, IS 330, SSP 200, ISP 330, beidseitig geführter Parallelanschlag, im Karton	37,40 44,88	<b>769098</b>
<b>Parallelanschlag PA-A SSU 200</b>	für SSU 200, IS 330, SSP 200, ISP 330, beidseitig geführter gekröpfter Parallelanschlag, im Karton	65,20 78,24	<b>769099</b>
<b>2 Sägekette SC 3/8"-91 U-39E</b>	für SSU 200, SSP 200, Sägekette Uni, Kettenteilung 3/8", für Längs- und Querschnitte, SB-verpackt	28,10 33,72	<b>769101</b>
<b>Sägekette SC 3/8"-91 L-39E</b>	für SSU 200, SSP 200, Sägekette Längs, Kettenteilung 3/8", für Längsschnitte, SB-verpackt	35,10 42,12	<b>769103</b>
<b>Sägekette SC 3/8"-91 F-39E</b>	für SSU 200, SSP 200, Sägekette Fein, Kettenteilung 3/8", für Fein- und Querschnitte, SB-verpackt	35,10 42,12	<b>769102</b>
<b>Sägekette SC 3/8"-90 I-39E</b>	für SSU 200, SSP 200, Sägekette ISO, Kettenteilung 3/8", für flexible bis druckfeste Dämmstoffe, SB-verpackt	57,10 68,52	<b>769100</b>
<b>Sägekette SC 3/8"-90 I-57E</b>	für IS 330, ISP 330, Sägekette ISO, Kettenteilung 3/8", für flexible bis druckfeste Dämmstoffe, SB-verpackt	85,50 102,60	<b>769088</b>
<b>Sägekette SC 3/8"-91 IH-57E</b>	für IS 330, ISP 330, Sägekette ISO Hard, Kettenteilung 3/8", für extrem druckfeste Dämmstoffe, SB-verpackt	85,50 102,60	<b>769090</b>
<b>3 Kettenhaftöl CO 1 L</b>	für SSU 200, IS 330, SSP 200, ISP 330, CCP 380, Gebinde 1 Liter, in Kunststoffflasche	8,90 10,68 8,90 / 1 l 10,68 / 1 l	<b>769038</b>
<b>4 Schwert GB 10"-SSU 200</b>	für SSU 200, SSP 200, SB-verpackt	52,40 62,88	<b>769066</b>
<b>Schwert GB 13"-IS 330</b>	für IS 330, ISP 330, SB-verpackt	78,70 94,44	<b>769089</b>
<b>5 Führungsschiene</b>	siehe Kapitel Arbeitsplatz organisieren ab Seite 372		
<b>6 Winkelanschlag</b>	siehe Kapitel Arbeitsplatz organisieren ab Seite 390		

### Exakt – dank Führungsschiene.

Ob Kapp-, Längs- oder Gehrungsschnitte, für schnurgerade und ausrissarme Schnitte sorgt die Festool Führungsschiene. Die spezielle Isokette sorgt für ein perfektes Schnittergebnis. Anschlüsse und Stöße passen perfekt, aufwändige Nacharbeit wird vermieden. Dank Fast-Fix-Schnittstelle ist der Kettenwechsel im Handumdrehen werkzeuglos erledigt.

### Genial. Schifterschnitte.

Dank des großzügigen Schwenkbereiches von 60° und der Führungsschiene mit Winkelanschlag gehen komplizierte Schifterschnitte leicht von der Hand. Einfach Winkelanschlag und Gehrungswinkel einstellen und exakt schneiden.

### Zum Aufatmen.

Die Schwertsägen sind serienmäßig mit einem Absaugstutzen ausgestattet. So können Späne und Stäube mit dem passenden Festool Absauggerät abgesaugt werden.

### Schneller Spanner.


Das innovative Spannsystem FS-Rapid für Führungsschienen hält die Führungsschiene dort wo sie hingehört – am Anriss. Schnell gespannt, exakt gesägt.




## Materialien:



Weichholz



Hartholz



Holzfaser-Dämmplatten



PUR-Dämmstoffe



Polystyrol

SSU 200

IS 330


# Sägen und Oszillieren

## Sägeblätter

### Qualität schneidet besser ab.

#### Festool Sägeblätter.

Widerstandskraft und Präzision bei härtesten Bedingungen. Auf Anwendung und Material zugeschnitten. Aus temperaturbeständigem und verschleißfestem HS-BiMetall bei Sticksägeblättern. Und Kreissägeblätter aus einem mit Lasertechnik gefertigten Stahl sowie Sägezähne aus Feinstkorn-Hartmetall. Denn erst wenn das Sägeblatt so gut ist wie die Maschine, entsteht der perfekte Schnitt.



### Farbcodierung



**Holz/weiche Kunststoffe**  
Für Hart- und Weichhölzer, Vollholz und Baustoffplatten gibt es perfekt angepasste Kreis- und Sticksägeblätter.



**Kunststoff/Mineralwerkstoff**  
Bei den Kreissägeblättern sorgt Feinstkorn-Hartmetall für die perfekten Schnitte bei beschichteten Platten und Mineralwerkstoffen. Die Sticksägeblätter aus BiMetall sind ideal für Kunststoffe, Acrylglas und Verbundstoffe.



**Aluminium**  
Für Aluminiumprofile und -platten sind blau gekennzeichnete Kreis- und Sticksägeblätter richtig.



**Stahl/Sandwichplatten**  
Die leicht gefasteten Zähne der Kreissägeblätter sind geeignet zum Sägen von Kabelkanälen, Blechen und Profilen aus Stahl.



**Baustoffe**  
Material und Zähne bei Sticksägeblättern sind speziell für die Arbeit mit abrasiven Werkstoffen ausgelegt.

**Perfekte Anpassung**

Für perfekte Schnitte und lange Standzeiten werden die Sägeblätter der Kreis- und Stichsägen aus hochwertigem Metall gefertigt. Schnittwinkel und Zahnformen sind auf Anwendung und Maschine abgestimmt.

**Langlebige Präzision**

Lange Standzeit und perfektes Schnittergebnis sind bei den Kreissägeblättern durch langsamen Schliff mittels Diamantscheiben garantiert. Ohne große Nacharbeit entstehen saubere Arbeitsergebnisse.

**Einfache Auswahl**

Durch die praktische Farbcodierung hat man schnell das richtige Kreis- oder Stichsägeblatt für die jeweilige Anwendung.

**Geringe Wärmeentwicklung**

Langsames Erwärmen der Kreissägeblätter durch lasergeschnittene und thermisch eingestellte Stammbblätter.

**Optimaler Sägefortschritt**

Ruhiger und sicherer Sägefortschritt durch hochwertigen Stahl und optimierte Dehnungsschlitze der Kreissägeblätter.

**Robuste Qualität**

Erstklassiges Preis-Leistungs-Verhältnis durch lange Standzeit und gute Nachschärfbarkeit der Sägezähne bei den Kreissägeblättern.

**Zahnformen****Wechselzahn-Sägeblatt**

Die Zähne sind bei diesem Blatt im Wechsel nach links und rechts abgeschrägt und schneiden im Wechsel. Das Wechselzahn-Sägeblatt ist das Universalblatt für alle Holzwerkstoffe.

**Trapez-Flachzahn-Sägeblatt**

Trapezzahn und Flachzahn sind im Wechsel angeordnet. Dieses Blatt ist zum Sägen von Aluminium, harten Kunststoffen und hartbeschichteten Werkstoffen.

**Flachzahn-Sägeblatt**

Die Kanten der Zähne sind gerade und nicht abgeschrägt. Jeder Zahn schneidet gleich. Dieses Sägeblatt wird zum Sägen von Stahl verwendet.

W/PW

TF

F



# Sägen und Oszillieren

## Stichsägeblätter

### Zahnteilung, Schliff und Material



Geschränkte Zähne für schnellen Schnitt



Konisch geschliffene Blätter für sauberen Schnitt



HCS-Werkzeugstahl: Die Standardqualität für alle Holzwerkstoffe



HS-Bimetall: Hochtemperaturbeständig und verschleißfest

### Leistungsmerkmale Sägeblätter



Hartmetall: Hochtemperaturbeständig und verschleißfest



Hartgelötete HM-Splitter, fein



Grobes oder feines Sägeblatt. Faustregel: Mindestens 3 Zähne im Eingriff



Gewelltes Blatt, Zähne gefräst







### Universal-Sägeblatt

	verzahnte Länge	Zahnteilung		Max. Werkstückstärke	Packungs-inhalt	UVP €*	Bestell-Nr.
	S 75/4/5	75 mm	4 mm		55 mm	5 St. 7,90 9,48	<b>486546</b>
	S 75/4/25	75 mm	4 mm		55 mm	25 St. 34,80 41,76	<b>486962</b>
	S 75/4/100	75 mm	4 mm		55 mm	100 St. 116,90 140,28	<b>493522</b>
	S 105/4/5	105 mm	4 mm		85 mm	5 St. 13,10 15,72	<b>486547</b>

### Feinschnitt-Sägeblatt

	verzahnte Länge	Zahnteilung		Max. Werkstückstärke	Packungs-inhalt	UVP €*	Bestell-Nr.
	S 75/2,5/5	75 mm	2,5 mm		55 mm	5 St. 11,30 13,56	<b>486548</b>
	S 75/2,5/25	75 mm	2,5 mm		55 mm	25 St. 49,50 59,40	<b>486963</b>
	S 75/2,5/100	75 mm	2,5 mm		55 mm	100 St. 159,70 191,64	<b>493521</b>
	HS 75/2,5 BI/5	75 mm	2,5 mm		55 mm	5 St. 20,20 24,24	<b>490178</b>
	HS 75/2,5 BI R/5	75 mm	2,5 mm		55 mm	5 St. 19,80 23,76	<b>493570</b>

### Holz-Spezial-Sägeblatt

	verzahnte Länge	Zahnteilung		Max. Werkstückstärke	Packungs-inhalt	UVP €*	Bestell-Nr.
	S 75/4 FS/5	75 mm	4 mm		55 mm	5 St. 15,30 18,36	<b>486549</b>
	S 75/4 FS/20	75 mm	4 mm		55 mm	20 St. 53,90 64,68	<b>490256</b>
	S 75/4 FS/100	75 mm	4 mm		55 mm	100 St. 204,70 245,64	<b>493523</b>
	S 75/4 FSG 5X	75 mm	4 mm		55 mm	5 St. 18,30 21,96	<b>499476</b>
	S 75/4 FSG 20X	75 mm	4 mm		55 mm	20 St. 63,80 76,56	<b>499441</b>
	S 105/4 FSG 5X	105 mm	4 mm		85 mm	5 St. 24,20 29,04	<b>499477</b>
	S 105/4 FSG 20X	105 mm	4 mm		85 mm	20 St. 82,00 98,40	<b>499475</b>
	S 145/4 FSG 5X	145 mm	4 mm		120 mm	5 St. 28,30 33,96	<b>499478</b>



Weichholz, Hartholz



Spanplatten roh




Spanplatten beschichtet, Tischlerplatten furniert




weiche Kunststoffe




Acrylglas



	<input checked="" type="radio"/>	<input checked="" type="radio"/>	<input checked="" type="radio"/>		
	<input checked="" type="radio"/>	<input checked="" type="radio"/>	<input checked="" type="radio"/>		
	<input checked="" type="radio"/>	<input checked="" type="radio"/>	<input checked="" type="radio"/>		
	<input checked="" type="radio"/>	<input checked="" type="radio"/>	<input checked="" type="radio"/>		



	<input checked="" type="radio"/>		<input checked="" type="radio"/>	<input checked="" type="radio"/>	<input checked="" type="radio"/>
	<input checked="" type="radio"/>		<input checked="" type="radio"/>	<input checked="" type="radio"/>	<input checked="" type="radio"/>
	<input checked="" type="radio"/>		<input checked="" type="radio"/>	<input checked="" type="radio"/>	<input checked="" type="radio"/>
	<input checked="" type="radio"/>		<input checked="" type="radio"/>	<input checked="" type="radio"/>	<input checked="" type="radio"/>
	<input checked="" type="radio"/>		<input checked="" type="radio"/>	<input checked="" type="radio"/>	<input checked="" type="radio"/>



	<input checked="" type="radio"/>	<input checked="" type="radio"/>	<input checked="" type="radio"/>		
	<input checked="" type="radio"/>	<input checked="" type="radio"/>	<input checked="" type="radio"/>		
	<input checked="" type="radio"/>	<input checked="" type="radio"/>	<input checked="" type="radio"/>		
	<input checked="" type="radio"/>	<input checked="" type="radio"/>	<input checked="" type="radio"/>		
	<input checked="" type="radio"/>	<input checked="" type="radio"/>	<input checked="" type="radio"/>		
	<input checked="" type="radio"/>	<input checked="" type="radio"/>	<input checked="" type="radio"/>		
	<input checked="" type="radio"/>	<input checked="" type="radio"/>	<input checked="" type="radio"/>		
	<input checked="" type="radio"/>	<input checked="" type="radio"/>	<input checked="" type="radio"/>		

# Sägen und Oszillieren

## Stichsägeblätter

### Zahnteilung, Schliff und Material



Geschränkte Zähne für schnellen Schnitt



Konisch geschliffene Blätter für sauberen Schnitt



HCS-Werkzeugstahl: Die Standardqualität für alle Holzwerkstoffe



HS-Bimetall: Hochtemperaturbeständig und verschleißfest

### Leistungsmerkmale Sägeblätter



Hartmetall: Hochtemperaturbeständig und verschleißfest



Hartgelötete HM-Splitter, fein



Grobes oder feines Sägeblatt. Faustregel: Mindestens 3 Zähne im Eingriff



Gewelltes Blatt, Zähne gefräst

### Kurven-Sägeblatt

		verzahnte Länge	Zahnteilung		Max. Werkstückstärke	Packungs-inhalt	UVP €*	Bestell-Nr.
	S 75/4 K/5	75 mm	4 mm		55 mm	5 St.	9,70 11,64	<b>486563</b>
	S 75/4 K/25	75 mm	4 mm		55 mm	25 St.	42,30 50,76	<b>486965</b>
	HS 75/3 BI-FC/5	75 mm	3 mm		30 mm	5 St.	20,20 24,24	<b>496395</b>
	S 50/1,4 K/5	50 mm	1,4 mm		30 mm	5 St.	8,10 9,72	<b>486564</b>
	HS 75/4 BI/5	75 mm	4 mm		55 mm	5 St.	20,20 24,24	<b>486553</b>

### Kunststoff-Sägeblatt

		verzahnte Länge	Zahnteilung		Max. Werkstückstärke	Packungs-inhalt	UVP €*	Bestell-Nr.
	HS 75/3 BI/5	75 mm	3 mm		55 mm	5 St.	20,20 24,24	<b>486554</b>

### Metall-Sägeblatt

		verzahnte Länge	Zahnteilung		Max. Werkstückstärke	Packungs-inhalt	UVP €*	Bestell-Nr.
	HS 60/1,2 BI/5	60 mm	1,2 mm		30 mm	5 St.	14,50 17,40	<b>486556</b>
	HS 60/1,2 BI/25	60 mm	1,2 mm		30 mm	25 St.	64,50 77,40	<b>488016</b>
	HS 60/1,4 BI VA/5	60 mm	1,4 mm		10 mm	5 St.	14,90 17,88	<b>490181</b>
	HS 105/1,2 BI/5	105 mm	1,2 mm		85 mm	5 St.	20,30 24,36	<b>486558</b>
	HS 155/1,2 BI/5	155 mm	1,2 mm		130 mm	5 St.	26,60 31,92	<b>490180</b>
	HS 60/2 BI/5	60 mm	2 mm		30 mm	5 St.	14,50 17,40	<b>486557</b>
	HS 105/2 BI/5	105 mm	2 mm		85 mm	5 St.	20,30 24,36	<b>486559</b>

### Spezial-Sägeblatt

		verzahnte Länge	Zahnteilung		Max. Werkstückstärke	Packungs-inhalt	UVP €*	Bestell-Nr.
	HM 75/4,5	75 mm	4,5 mm		50 mm	1 St.	18,50 22,20	<b>486561</b>
	HM 105/4,5	105 mm	4,5 mm		80 mm	1 St.	22,10 26,52	<b>486560</b>
	R 54 G Riff	54 mm	- mm		30 mm	1 St.	8,00 9,60	<b>486562</b>
















### Dämmstoff-Sägeblatt

		verzahnte Länge			Max. Werkstückstärke	Packungs-inhalt	UVP €*	Bestell-Nr.
	S 155/W/3	155 mm			130 mm	3 St.	14,50 17,40	<b>493656</b>

# Sägen und Oszillieren

## Stichsägeblätter

01

														
Weichholz, Hartholz	Spanplatten roh	Spanplatten beschichtet, Tischlerplatten furniert	Schichtstoffplatten	armierte / faser-verstärkte Kunststoffe	weiche Kunststoffe	Acrylglas	Verbundstoffe	NE-Metalle, Buntmetalle	Aluminium, Stahlbleche und -profile	Sandwichmaterial / -platten	Edelstahl	Eisen, Stahl	Glas, Ziegel, Keramik	Polystyrol, Karton, Dämmstoffe

<input checked="" type="checkbox"/>	<input checked="" type="checkbox"/>	<input checked="" type="checkbox"/>													
<input checked="" type="checkbox"/>	<input checked="" type="checkbox"/>	<input checked="" type="checkbox"/>													
<input checked="" type="checkbox"/>		<input checked="" type="checkbox"/>													
<input checked="" type="checkbox"/>	<input checked="" type="checkbox"/>	<input checked="" type="checkbox"/>													
<input checked="" type="checkbox"/>	<input checked="" type="checkbox"/>	<input checked="" type="checkbox"/>	<input checked="" type="checkbox"/>												

						<input checked="" type="checkbox"/>	<input checked="" type="checkbox"/>	<input checked="" type="checkbox"/>							
--	--	--	--	--	--	-------------------------------------	-------------------------------------	-------------------------------------	--	--	--	--	--	--	--

									<input checked="" type="checkbox"/>	<input checked="" type="checkbox"/>					
									<input checked="" type="checkbox"/>	<input checked="" type="checkbox"/>					
									<input checked="" type="checkbox"/>	<input checked="" type="checkbox"/>					
											<input checked="" type="checkbox"/>				
									<input checked="" type="checkbox"/>	<input checked="" type="checkbox"/>	<input checked="" type="checkbox"/>				
									<input checked="" type="checkbox"/>	<input checked="" type="checkbox"/>		<input checked="" type="checkbox"/>			

		<input checked="" type="checkbox"/>		<input checked="" type="checkbox"/>	<input checked="" type="checkbox"/>				<input checked="" type="checkbox"/>					<input checked="" type="checkbox"/>	
		<input checked="" type="checkbox"/>		<input checked="" type="checkbox"/>	<input checked="" type="checkbox"/>				<input checked="" type="checkbox"/>					<input checked="" type="checkbox"/>	
				<input checked="" type="checkbox"/>	<input checked="" type="checkbox"/>				<input checked="" type="checkbox"/>					<input checked="" type="checkbox"/>	

															<input checked="" type="checkbox"/>
--	--	--	--	--	--	--	--	--	--	--	--	--	--	--	-------------------------------------




# Sägen und Oszillieren

## Kreissägeblätter


Farb-codierung	Material	empfohlene Drehzahlstufe
		<b>3-6</b>
		<b>3-5</b>
		<b>2-4</b>
		<b>3-6</b>

### Standard-Sägeblatt




	Durchmesser	Schnittbreite	Bohrungs-Ø	Zähnezahl	Spanwinkel	Zahnform	UVP €* 42,36	Bestell-Nr.
<b>160x1,8x20 W18</b>	160 mm	1,8 mm	20 mm	18	25°	W	35,30	<b>500458</b>
<b>160x2,2x20 W18</b>	160 mm	2,2 mm	20 mm	18	25°	W	38,30	<b>768129</b>
<b>210x2,6x30 W18</b>	210 mm	2,6 mm	30 mm	18	20°	W	58,50	<b>493197</b>
<b>230x2,5x30 W24</b>	230 mm	2,5 mm	30 mm	24	20°	W	73,50	<b>500647</b>
<b>350x3,5x30 W24</b>	350 mm	3,5 mm	30 mm	24	10°	W	87,20	<b>769667</b>
							104,64	

### Panther-Sägeblatt




	Durchmesser	Schnittbreite	Bohrungs-Ø	Zähnezahl	Spanwinkel	Zahnform	UVP €* 57,96	Bestell-Nr.
<b>160x1,8x20 PW12</b>	160 mm	1,8 mm	20 mm	12	25°	W	48,30	<b>500460</b>
<b>160x2,2x20 PW12</b>	160 mm	2,2 mm	20 mm	12	20°	PW	51,90	<b>496301</b>
<b>190x2,6 FF PW16</b>	190 mm	2,6 mm	FF**	16	28°	PW	66,60	<b>492049</b>
<b>210x2,6x30 PW16</b>	210 mm	2,6 mm	30 mm	16	28°	PW	74,00	<b>493196</b>
<b>225x2,6x30 PW18</b>	225 mm	2,6 mm	30 mm	18	28°	PW	74,30	<b>496303</b>
<b>230x2,5x30 PW18</b>	230 mm	2,5 mm	30 mm	18	28°	PW	71,50	<b>500646</b>
							85,80	

### Universal-Sägeblatt



	Durchmesser	Schnittbreite	Bohrungs-Ø	Zähnezahl	Spanwinkel	Zahnform	UVP €* 71,28	Bestell-Nr.
<b>160x2,2x20 W28</b>	160 mm	2,2 mm	20 mm	28	15°	W	59,40	<b>496302</b>
<b>190x2,6 FF W32</b>	190 mm	2,6 mm	FF**	32	10°	W	74,10	<b>492048</b>
<b>210x2,4x30 W36</b>	210 mm	2,4 mm	30 mm	36	15°	W	76,40	<b>493198</b>
<b>225x2,6x30 W32</b>	225 mm	2,6 mm	30 mm	32	20°	W	74,30	<b>488288</b>
<b>260x2,5x30 W60</b>	260 mm	2,5 mm	30 mm	60	-5°	W	141,80	<b>494604</b>
							170,16	

### Feinzahn-Sägeblatt











	Durchmesser	Schnittbreite	Bohrungs-Ø	Zähnezahl	Spanwinkel	Zahnform	UVP €* 70,08	Bestell-Nr.
<b>160x1,8x20 W32</b>	160 mm	1,8 mm	20 mm	32	5°	W	58,40	<b>500459</b>
<b>160x2,2x20 W48</b>	160 mm	2,2 mm	20 mm	48	5°	W	73,90	<b>491952</b>
<b>190x2,4 FF W48</b>	190 mm	2,4 mm	FF**	48	8°	W	88,90	<b>492050</b>
<b>210x2,4x30 W52</b>	210 mm	2,4 mm	30 mm	52	5°	W	103,60	<b>493199</b>
<b>216x2,3x30 W48</b>	216 mm	2,3 mm	30 mm	48	-5°	W	107,80	<b>491050</b>
<b>225x2,6x30 W48</b>	225 mm	2,6 mm	30 mm	48	10°	W	104,10	<b>488289</b>
<b>230x2,5x30 W48</b>	230 mm	2,5 mm	30 mm	48	10°	W	100,60	<b>500648</b>
<b>260x2,5x30 W80</b>	260 mm	2,5 mm	30 mm	80	-5°	W	170,10	<b>494605</b>
							204,12	

empfohlene Drehzahlstufe




# Sägen und Oszillieren

## Kreissägeblätter


Farb-codierung	Material	empfohlene Drehzahlstufe
	 Holz	<b>3-6</b>
	 K	<b>3-5</b>
	 Fe	<b>2-4</b>
	 Al	<b>3-6</b>

### Spezial-Sägeblatt




	Durchmesser	Schnittbreite	Bohrungs-Ø	Zähnezahl	Spanwinkel	Zahnform	UVP €* 133,92	Bestell-Nr.
<b>160x2,2x20 TF52</b>	160 mm	2,2 mm	20 mm	52	-5°	TF	111,60	<b>496306</b>
<b>190x2,6 FF TF58</b>	190 mm	2,6 mm	FF**	58	-5°	TF	141,20 169,44	<b>492051</b>
<b>210x2,4x30 TF72</b>	210 mm	2,4 mm	30 mm	72	-5°	TF	166,80 200,16	<b>493201</b>
<b>216x2,3x30 W60</b>	216 mm	2,3 mm	30 mm	60	-5°	TF	177,20 212,64	<b>491051</b>
<b>225x2,6x30 TF68</b>	225 mm	2,6 mm	30 mm	68	-5°	TF	163,70 196,44	<b>488291</b>
<b>230x2,5x30 TF76</b>	230 mm	2,5 mm	30 mm	76	-5°	TF	161,00 193,20	<b>500649</b>
<b>260x2,4x30 TF68</b>	260 mm	2,4 mm	30 mm	68	-5°	TF	166,40 199,68	<b>494607</b>

### Spezial-Sägeblatt



	Durchmesser	Schnittbreite	Bohrungs-Ø	Zähnezahl	Spanwinkel	Zahnform	UVP €* 133,92	Bestell-Nr.
<b>160x2,2x20 TF48</b>	160 mm	2,2 mm	20 mm	48	4°	TF	111,60	<b>496308</b>
<b>190x2,6 FF TF54</b>	190 mm	2,6 mm	FF**	54	4°	TF	141,20 169,44	<b>492052</b>
<b>210x2,4x30 TF60</b>	210 mm	2,4 mm	30 mm	60	4°	TF	166,80 200,16	<b>493200</b>
<b>225x2,6x30 TF64</b>	225 mm	2,6 mm	30 mm	64	4°	TF	163,70 196,44	<b>489459</b>
<b>260x2,5x30 WZ/FA64</b>	260 mm	2,5 mm	30 mm	64	-5°	WZ/FA	166,40 199,68	<b>494606</b>

### Flachzahn-Sägeblatt



	Durchmesser	Schnittbreite	Bohrungs-Ø	Zähnezahl	Spanwinkel	Zahnform	UVP €* 139,68	Bestell-Nr.
<b>210x2,2x30 F36</b>	210 mm	2,2 mm	30 mm	36	1°	F	116,40	<b>493351</b>
<b>230x2,5x30 F48</b>	230 mm	2,5 mm	30 mm	48	0°	F	112,70 135,24	<b>500651</b>
<b>350x2,9x30 TF60</b>	350 mm	2,9 mm	30 mm	60	0°	TF	235,30 282,36	<b>769668</b>

empfohlene Drehzahlstufe

Zu bearbeitendes Material															
Beschichtete Platten; Laminat-Paneele	<input type="radio"/>	<input type="radio"/>	<input checked="" type="radio"/>	<input type="radio"/>	<input type="radio"/>	<input type="radio"/>	<input type="radio"/>	<input type="radio"/>	<input type="radio"/>	<input type="radio"/>	<input type="radio"/>	<input type="radio"/>	<input type="radio"/>	<input type="radio"/>	<input type="radio"/>
Furnierte Platten; Parkett	<input type="radio"/>	<input type="radio"/>	<input checked="" type="radio"/>	<input type="radio"/>	<input type="radio"/>	<input type="radio"/>	<input type="radio"/>	<input type="radio"/>	<input type="radio"/>	<input type="radio"/>	<input type="radio"/>	<input type="radio"/>	<input type="radio"/>	<input type="radio"/>	<input type="radio"/>
Kunststoffe hart; PVC hart	<input type="radio"/>	<input type="radio"/>	<input checked="" type="radio"/>	<input type="radio"/>	<input type="radio"/>	<input type="radio"/>	<input type="radio"/>	<input type="radio"/>	<input type="radio"/>	<input type="radio"/>	<input type="radio"/>	<input type="radio"/>	<input type="radio"/>	<input type="radio"/>	<input type="radio"/>
Baustoffplatten hart, abrasiv; Zementverbundplatten	<input type="radio"/>	<input type="radio"/>	<input checked="" type="radio"/>	<input type="radio"/>	<input type="radio"/>	<input type="radio"/>	<input type="radio"/>	<input type="radio"/>	<input type="radio"/>	<input type="radio"/>	<input type="radio"/>	<input type="radio"/>	<input type="radio"/>	<input type="radio"/>	<input type="radio"/>
Aluminiumplatten 8-25 mm; Aluminiumprofile	<input type="radio"/>	<input type="radio"/>	<input checked="" type="radio"/>	<input type="radio"/>	<input type="radio"/>	<input type="radio"/>	<input type="radio"/>	<input type="radio"/>	<input type="radio"/>	<input type="radio"/>	<input type="radio"/>	<input type="radio"/>	<input type="radio"/>	<input type="radio"/>	<input type="radio"/>
Gips- und Gipsfaserplatten; weiche Zementplatten	<input type="radio"/>	<input type="radio"/>	<input type="radio"/>	<input type="radio"/>	<input type="radio"/>	<input type="radio"/>	<input type="radio"/>	<input type="radio"/>	<input type="radio"/>	<input type="radio"/>	<input type="radio"/>	<input type="radio"/>	<input type="radio"/>	<input type="radio"/>	<input type="radio"/>
Sperrholz; Multiplex/Lagenholz	<input type="radio"/>	<input type="radio"/>	<input type="radio"/>	<input type="radio"/>	<input type="radio"/>	<input type="radio"/>	<input type="radio"/>	<input type="radio"/>	<input type="radio"/>	<input type="radio"/>	<input type="radio"/>	<input type="radio"/>	<input type="radio"/>	<input type="radio"/>	<input type="radio"/>
Acrylglas	<input type="radio"/>	<input type="radio"/>	<input checked="" type="radio"/>	<input type="radio"/>	<input type="radio"/>	<input type="radio"/>	<input type="radio"/>	<input type="radio"/>	<input type="radio"/>	<input type="radio"/>	<input type="radio"/>	<input type="radio"/>	<input type="radio"/>	<input type="radio"/>	<input type="radio"/>
Kunststoffe faserverstärkt	<input type="radio"/>	<input type="radio"/>	<input checked="" type="radio"/>	<input type="radio"/>	<input type="radio"/>	<input type="radio"/>	<input type="radio"/>	<input type="radio"/>	<input type="radio"/>	<input type="radio"/>	<input type="radio"/>	<input type="radio"/>	<input type="radio"/>	<input type="radio"/>	<input type="radio"/>
Phenolharzgebundene Fasern und Gewebe	<input type="radio"/>	<input type="radio"/>	<input checked="" type="radio"/>	<input type="radio"/>	<input type="radio"/>	<input type="radio"/>	<input type="radio"/>	<input type="radio"/>	<input type="radio"/>	<input type="radio"/>	<input type="radio"/>	<input type="radio"/>	<input type="radio"/>	<input type="radio"/>	<input type="radio"/>
Kabelkanäle Stahl; Sandwichplatten; Bürodoppelböden	<input type="radio"/>	<input type="radio"/>	<input type="radio"/>	<input type="radio"/>	<input type="radio"/>	<input type="radio"/>	<input type="radio"/>	<input type="radio"/>	<input type="radio"/>	<input type="radio"/>	<input type="radio"/>	<input type="radio"/>	<input type="radio"/>	<input type="radio"/>	<input type="radio"/>
MDF Mitteldichte Faserplatten	<input type="radio"/>	<input type="radio"/>	<input type="radio"/>	<input type="radio"/>	<input type="radio"/>	<input type="radio"/>	<input type="radio"/>	<input type="radio"/>	<input type="radio"/>	<input type="radio"/>	<input type="radio"/>	<input type="radio"/>	<input type="radio"/>	<input type="radio"/>	<input type="radio"/>
Melaminharzplatten	<input type="radio"/>	<input type="radio"/>	<input type="radio"/>	<input type="radio"/>	<input type="radio"/>	<input type="radio"/>	<input type="radio"/>	<input type="radio"/>	<input type="radio"/>	<input type="radio"/>	<input type="radio"/>	<input type="radio"/>	<input type="radio"/>	<input type="radio"/>	<input type="radio"/>
Aluminium-Verbundplatten	<input type="radio"/>	<input type="radio"/>	<input checked="" type="radio"/>	<input type="radio"/>	<input type="radio"/>	<input type="radio"/>	<input type="radio"/>	<input type="radio"/>	<input type="radio"/>	<input type="radio"/>	<input type="radio"/>	<input type="radio"/>	<input type="radio"/>	<input type="radio"/>	<input type="radio"/>
NE-Metalle; Kupfer, Messing	<input type="radio"/>	<input type="radio"/>	<input checked="" type="radio"/>	<input type="radio"/>	<input type="radio"/>	<input type="radio"/>	<input type="radio"/>	<input type="radio"/>	<input type="radio"/>	<input type="radio"/>	<input type="radio"/>	<input type="radio"/>	<input type="radio"/>	<input type="radio"/>	<input type="radio"/>
Trockenestrich-Elemente	<input type="radio"/>	<input type="radio"/>	<input type="radio"/>	<input type="radio"/>	<input type="radio"/>	<input type="radio"/>	<input type="radio"/>	<input type="radio"/>	<input type="radio"/>	<input type="radio"/>	<input type="radio"/>	<input type="radio"/>	<input type="radio"/>	<input type="radio"/>	<input type="radio"/>
	<input type="radio"/>	<input type="radio"/>	<input type="radio"/>	<input type="radio"/>	<input type="radio"/>	<input type="radio"/>	<input type="radio"/>	<input type="radio"/>	<input type="radio"/>	<input type="radio"/>	<input type="radio"/>	<input type="radio"/>	<input type="radio"/>	<input type="radio"/>	<input type="radio"/>
	<input type="radio"/>	<input type="radio"/>	<input type="radio"/>	<input type="radio"/>	<input type="radio"/>	<input type="radio"/>	<input type="radio"/>	<input type="radio"/>	<input type="radio"/>	<input type="radio"/>	<input type="radio"/>	<input type="radio"/>	<input type="radio"/>	<input type="radio"/>	<input type="radio"/>
	<input type="radio"/>	<input type="radio"/>	<input type="radio"/>	<input type="radio"/>	<input type="radio"/>	<input type="radio"/>	<input type="radio"/>	<input type="radio"/>	<input type="radio"/>	<input type="radio"/>	<input type="radio"/>	<input type="radio"/>	<input type="radio"/>	<input type="radio"/>	<input type="radio"/>
	<input type="radio"/>	<input type="radio"/>	<input type="radio"/>	<input type="radio"/>	<input type="radio"/>	<input type="radio"/>	<input type="radio"/>	<input type="radio"/>	<input type="radio"/>	<input type="radio"/>	<input type="radio"/>	<input type="radio"/>	<input type="radio"/>	<input type="radio"/>	<input type="radio"/>
	<input type="radio"/>	<input type="radio"/>	<input type="radio"/>	<input type="radio"/>	<input type="radio"/>	<input type="radio"/>	<input type="radio"/>	<input type="radio"/>	<input type="radio"/>	<input type="radio"/>	<input type="radio"/>	<input type="radio"/>	<input type="radio"/>	<input type="radio"/>	<input type="radio"/>
	<input type="radio"/>	<input type="radio"/>	<input type="radio"/>	<input type="radio"/>	<input type="radio"/>	<input type="radio"/>	<input type="radio"/>	<input type="radio"/>	<input type="radio"/>	<input type="radio"/>	<input type="radio"/>	<input type="radio"/>	<input type="radio"/>	<input type="radio"/>	<input type="radio"/>
	<input type="radio"/>	<input type="radio"/>	<input type="radio"/>	<input type="radio"/>	<input type="radio"/>	<input type="radio"/>	<input type="radio"/>	<input type="radio"/>	<input type="radio"/>	<input type="radio"/>	<input type="radio"/>	<input type="radio"/>	<input type="radio"/>	<input type="radio"/>	<input type="radio"/>
	<input type="radio"/>	<input type="radio"/>	<input type="radio"/>	<input type="radio"/>	<input type="radio"/>	<input type="radio"/>	<input type="radio"/>	<input type="radio"/>	<input type="radio"/>	<input type="radio"/>	<input type="radio"/>	<input type="radio"/>	<input type="radio"/>	<input type="radio"/>	<input type="radio"/>
	<input type="radio"/>	<input type="radio"/>	<input type="radio"/>	<input type="radio"/>	<input type="radio"/>	<input type="radio"/>	<input type="radio"/>	<input type="radio"/>	<input type="radio"/>	<input type="radio"/>	<input type="radio"/>	<input type="radio"/>	<input type="radio"/>	<input type="radio"/>	<input type="radio"/>
	<input type="radio"/>	<input type="radio"/>	<input type="radio"/>	<input type="radio"/>	<input type="radio"/>	<input type="radio"/>	<input type="radio"/>	<input type="radio"/>	<input type="radio"/>	<input type="radio"/>	<input type="radio"/>	<input type="radio"/>	<input type="radio"/>	<input type="radio"/>	<input type="radio"/>
	<input type="radio"/>	<input type="radio"/>	<input type="radio"/>	<input type="radio"/>	<input type="radio"/>	<input type="radio"/>	<input type="radio"/>	<input type="radio"/>	<input type="radio"/>	<input type="radio"/>	<input type="radio"/>	<input type="radio"/>	<input type="radio"/>	<input type="radio"/>	<input type="radio"/>
	<input type="radio"/>	<input type="radio"/>	<input type="radio"/>	<input type="radio"/>	<input type="radio"/>	<input type="radio"/>	<input type="radio"/>	<input type="radio"/>	<input type="radio"/>	<input type="radio"/>	<input type="radio"/>	<input type="radio"/>	<input type="radio"/>	<input type="radio"/>	<input type="radio"/>
	<input type="radio"/>	<input type="radio"/>	<input type="radio"/>	<input type="radio"/>	<input type="radio"/>	<input type="radio"/>	<input type="radio"/>	<input type="radio"/>	<input type="radio"/>	<input type="radio"/>	<input type="radio"/>	<input type="radio"/>	<input type="radio"/>	<input type="radio"/>	<input type="radio"/>
	<input type="radio"/>	<input type="radio"/>	<input type="radio"/>	<input type="radio"/>	<input type="radio"/>	<input type="radio"/>	<input type="radio"/>	<input type="radio"/>	<input type="radio"/>	<input type="radio"/>	<input type="radio"/>	<input type="radio"/>	<input type="radio"/>	<input type="radio"/>	<input type="radio"/>
	<input type="radio"/>	<input type="radio"/>	<input type="radio"/>	<input type="radio"/>	<input type="radio"/>	<input type="radio"/>	<input type="radio"/>	<input type="radio"/>	<input type="radio"/>	<input type="radio"/>	<input type="radio"/>	<input type="radio"/>	<input type="radio"/>	<input type="radio"/>	<input type="radio"/>
	<input type="radio"/>	<input type="radio"/>	<input type="radio"/>	<input type="radio"/>	<input type="radio"/>	<input type="radio"/>	<input type="radio"/>	<input type="radio"/>	<input type="radio"/>	<input type="radio"/>	<input type="radio"/>	<input type="radio"/>	<input type="radio"/>	<input type="radio"/>	<input type="radio"/>
	<input type="radio"/>	<input type="radio"/>	<input type="radio"/>	<input type="radio"/>	<input type="radio"/>	<input type="radio"/>	<input type="radio"/>	<input type="radio"/>	<input type="radio"/>	<input type="radio"/>	<input type="radio"/>	<input type="radio"/>	<input type="radio"/>	<input type="radio"/>	<input type="radio"/>
	<input type="radio"/>	<input type="radio"/>	<input type="radio"/>	<input type="radio"/>	<input type="radio"/>	<input type="radio"/>	<input type="radio"/>	<input type="radio"/>	<input type="radio"/>	<input type="radio"/>	<input type="radio"/>	<input type="radio"/>	<input type="radio"/>	<input type="radio"/>	<input type="radio"/>
	<input type="radio"/>	<input type="radio"/>	<input type="radio"/>	<input type="radio"/>	<input type="radio"/>	<input type="radio"/>	<input type="radio"/>	<input type="radio"/>	<input type="radio"/>	<input type="radio"/>	<input type="radio"/>	<input type="radio"/>	<input type="radio"/>	<input type="radio"/>	<input type="radio"/>
	<input type="radio"/>	<input type="radio"/>	<input type="radio"/>	<input type="radio"/>	<input type="radio"/>	<input type="radio"/>	<input type="radio"/>	<input type="radio"/>	<input type="radio"/>	<input type="radio"/>	<input type="radio"/>	<input type="radio"/>	<input type="radio"/>	<input type="radio"/>	<input type="radio"/>
	<input type="radio"/>	<input type="radio"/>	<input type="radio"/>	<input type="radio"/>	<input type="radio"/>	<input type="radio"/>	<input type="radio"/>	<input type="radio"/>	<input type="radio"/>	<input type="radio"/>	<input type="radio"/>	<input type="radio"/>	<input type="radio"/>	<input type="radio"/>	<input type="radio"/>
	<input type="radio"/>	<input type="radio"/>	<input type="radio"/>	<input type="radio"/>	<input type="radio"/>	<input type="radio"/>	<input type="radio"/>	<input type="radio"/>	<input type="radio"/>	<input type="radio"/>	<input type="radio"/>	<input type="radio"/>	<input type="radio"/>	<input type="radio"/>	<input type="radio"/>
	<input type="radio"/>	<input type="radio"/>	<input type="radio"/>	<input type="radio"/>	<input type="radio"/>	<input type="radio"/>	<input type="radio"/>	<input type="radio"/>	<input type="radio"/>	<input type="radio"/>	<input type="radio"/>	<input type="radio"/>	<input type="radio"/>	<input type="radio"/>	<input type="radio"/>
	<input type="radio"/>	<input type="radio"/>	<input type="radio"/>	<input type="radio"/>	<input type="radio"/>	<input type="radio"/>	<input type="radio"/>	<input type="radio"/>	<input type="radio"/>	<input type="radio"/>	<input type="radio"/>	<input type="radio"/>	<input type="radio"/>	<input type="radio"/>	<input type="radio"/>
	<input type="radio"/>	<input type="radio"/>	<input type="radio"/>	<input type="radio"/>	<input type="radio"/>	<input type="radio"/>	<input type="radio"/>	<input type="radio"/>	<input type="radio"/>	<input type="radio"/>	<input type="radio"/>	<input type="radio"/>	<input type="radio"/>	<input type="radio"/>	<input type="radio"/>
	<input type="radio"/>	<input type="radio"/>	<input type="radio"/>	<input type="radio"/>	<input type="radio"/>	<input type="radio"/>	<input type="radio"/>	<input type="radio"/>	<input type="radio"/>	<input type="radio"/>	<input type="radio"/>	<input type="radio"/>	<input type="radio"/>	<input type="radio"/>	<input type="radio"/>
	<input type="radio"/>	<input type="radio"/>	<input type="radio"/>	<input type="radio"/>	<input type="radio"/>	<input type="radio"/>	<input type="radio"/>	<input type="radio"/>	<input type="radio"/>	<input type="radio"/>	<input type="radio"/>	<input type="radio"/>	<input type="radio"/>	<input type="radio"/>	<input type="radio"/>
	<input type="radio"/>	<input type="radio"/>	<input type="radio"/>	<input type="radio"/>	<input type="radio"/>	<input type="radio"/>	<input type="radio"/>	<input type="radio"/>	<input type="radio"/>	<input type="radio"/>	<input type="radio"/>	<input type="radio"/>	<input type="radio"/>	<input type="radio"/>	<input type="radio"/>
	<input type="radio"/>	<input type="radio"/>	<input type="radio"/>	<input type="radio"/>	<input type="radio"/>	<input type="radio"/>	<input type="radio"/>	<input type="radio"/>	<input type="radio"/>	<input type="radio"/>	<input type="radio"/>	<input type="radio"/>	<input type="radio"/>	<input type="radio"/>	<input type="radio"/>
	<input type="radio"/>	<input type="radio"/>	<input type="radio"/>	<input type="radio"/>	<input type="radio"/>	<input type="radio"/>	<input type="radio"/>	<input type="radio"/>	<input type="radio"/>	<input type="radio"/>	<input type="radio"/>	<input type="radio"/>	<input type="radio"/>	<input type="radio"/>	<input type="radio"/>
	<input type="radio"/>	<input type="radio"/>	<input type="radio"/>	<input type="radio"/>	<input type="radio"/>	<input type="radio"/>	<input type="radio"/>	<input type="radio"/>	<input type="radio"/>	<input type="radio"/>	<input type="radio"/>	<input type="radio"/>	<input type="radio"/>	<input type="radio"/>	<input type="radio"/>
	<input type="radio"/>	<input type="radio"/>	<input type="radio"/>	<input type="radio"/>	<input type="radio"/>	<input type="radio"/>	<input type="radio"/>	<input type="radio"/>	<input type="radio"/>	<input type="radio"/>	<input type="radio"/>	<input type="radio"/>	<input type="radio"/>	<input type="radio"/>	<input type="radio"/>
	<input type="radio"/>	<input type="radio"/>	<input type="radio"/>	<input type="radio"/>	<input type="radio"/>	<input type="radio"/>	<input type="radio"/>	<input type="radio"/>	<input type="radio"/>	<input type="radio"/>	<input type="radio"/>	<input type="radio"/>	<input type="radio"/>	<input type="radio"/>	<input type="radio"/>
	<input type="radio"/>	<input type="radio"/>	<input type="radio"/>	<input type="radio"/>	<input type="radio"/>	<input type="radio"/>	<input type="radio"/>	<input type="radio"/>	<input type="radio"/>	<input type="radio"/>	<input type="radio"/>	<input type="radio"/>	<input type="radio"/>	<input type="radio"/>	<input type="radio"/>
	<input type="radio"/>	<input type="radio"/>	<input type="radio"/>	<input type="radio"/>	<input type="radio"/>	<input type="radio"/>	<input type="radio"/>	<input type="radio"/>	<input type="radio"/>	<input type="radio"/>	<input type="radio"/>	<input type="radio"/>	<input type="radio"/>	<input type="radio"/>	<input type="radio"/>
	<input type="radio"/>	<input type="radio"/>	<input type="radio"/>	<input type="radio"/>	<input type="radio"/>	<input type="radio"/>	<input type="radio"/>	<input type="radio"/>	<input type="radio"/>	<input type="radio"/>	<input type="radio"/>	<input type="radio"/>	<input type="radio"/>	<input type="radio"/>	<input type="radio"/>
	<input type="radio"/>	<input type="radio"/>	<input type="radio"/>	<input type="radio"/>	<input type="radio"/>	<input type="radio"/>	<input type="radio"/>	<input type="radio"/>	<input type="radio"/>	<input type="radio"/>	<input type="radio"/>	<input type="radio"/>	<input type="radio"/>	<input type="radio"/>	<input type="radio"/>
	<input type="radio"/>	<input type="radio"/>	<input type="radio"/>	<input type="radio"/>	<input type="radio"/>	<input type="radio"/>	<input type="radio"/>	<input type="radio"/>	<input type="radio"/>	<input type="radio"/>	<input type="radio"/>	<input type="radio"/>	<input type="radio"/>	<input type="radio"/>	<input type="radio"/>
	<input type="radio"/>	<input type="radio"/>	<input type="radio"/>	<input type="radio"/>	<input type="radio"/>	<input type="radio"/>	<input type="radio"/>	<input type="radio"/>	<input type="radio"/>	<input type="radio"/>	<input type="radio"/>	<input type="radio"/>	<input type="radio"/>	<input type="radio"/>	<input type="radio"/>
	<input type="radio"/>	<input type="radio"/>	<input type="radio"/>	<input type="radio"/>	<input type="radio"/>	<input type="radio"/>	<input type="radio"/>	<input type="radio"/>	<input type="radio"/>	<input type="radio"/>	<input type="radio"/>	<input type="radio"/>	<input type="radio"/>	<input type="radio"/>	<input type="radio"/>
	<input type="radio"/>	<input type="radio"/>	<input type="radio"/>	<input type="radio"/>	<input type="radio"/>	<input type="radio"/>	<input type="radio"/>	<input type="radio"/>	<input type="radio"/>	<input type="radio"/>	<input type="radio"/>	<input type="radio"/>	<input type="radio"/>	<input type="radio"/>	<input type="radio"/>
	<input type="radio"/>	<input type="radio"/>	<input type="radio"/>	<input type="radio"/>	<input type="radio"/>	<input type="radio"/>	<input type="radio"/>	<input type="radio"/>	<input type="radio"/>	<input type="radio"/>	<input type="radio"/>	<input type="radio"/>	<input type="radio"/>	<input type="radio"/>	<input type="radio"/>
	<input type="radio"/>	<input type="radio"/>	<input type="radio"/>	<input type="radio"/>	<input type="radio"/>	<input type="radio"/>	<input type="radio"/>	<input type="radio"/>	<input type="radio"/>	<input type="radio"/>	<input type="radio"/>	<input type="radio"/>	<input type="radio"/>	<input type="radio"/>	<input type="radio"/>
	<input type="radio"/>	<input type="radio"/>	<input type="radio"/>	<input type="radio"/>	<input type="radio"/>	<input type="radio"/>	<input type="radio"/>	<input type="radio"/>	<input type="radio"/>	<input type="radio"/>	<input type="radio"/>	<input type="radio"/>	<input type="radio"/>	<input type="radio"/>	<input type="radio"/>
	<input type="radio"/>	<input type="radio"/>	<input type="radio"/>	<input type="radio"/>	<input type="radio"/>	<input type="radio"/>	<input type="radio"/>	<input type="radio"/>	<input type="radio"/>	<input type="radio"/>	<input type="radio"/>	<input type="radio"/>	<input type="radio"/>	<input type="radio"/>	<input type="radio"/>
	<input type="radio"/>	<input type="radio"/>	<input type="radio"/>	<input type="radio"/>	<input type="radio"/>	<input type="radio"/>	<input type="radio"/>	<input type="radio"/>	<input type="radio"/>	<input type="radio"/>	<input type="radio"/>	<input type="radio"/>	<input type="radio"/>	<input type="radio"/>	<input type="radio"/>
	<input type="radio"/>	<input type="radio"/>	<input type="radio"/>	<input type="radio"/>	<input type="radio"/>	<input type="radio"/>	<input type="radio"/>	<input type="radio"/>	<input type="radio"/>	<input type="radio"/>	<input type="radio"/>	<input type="radio"/>	<input type="radio"/>	<input type="radio"/>	<input type="radio"/>
	<input type="radio"/>	<input type="radio"/>	<input type="radio"/>	<input type="radio"/>	<input type="radio"/>	<input type="radio"/>	<input type="radio"/>	<input type="radio"/>	<input type="radio"/>	<input type="radio"/>	<input type="radio"/>	<input type="radio"/>	<input type="radio"/>	<input type="radio"/>	<input type="radio"/>
	<input type="radio"/>	<input type="radio"/>	<input type="radio"/>	<input type="radio"/>	<input type="radio"/>	<input type="radio"/>	<input type="radio"/>	<input type="radio"/>	<input type="radio"/>	<input type="radio"/>	<input type="radio"/>	<input type="radio"/>	<input type="radio"/>	<input type="radio"/>	<input type="radio"/>
	<input type="radio"/>	<input type="radio"/>	<input type="radio"/>	<input type="radio"/>	<input type="radio"/>	<input type="radio"/>	<input type="radio"/>	<input type="radio"/>	<input type="radio"/>	<input type="radio"/>	<input type="radio"/>	<input type="radio"/>	<input type="radio"/>	<input type="radio"/>	<input type="radio"/>
	<input type="radio"/>	<input type="radio"/>	<input type="radio"/>	<input type="radio"/>	<input type="radio"/>	<input type="radio"/>	<input type="radio"/>	<input type="radio"/>	<input type="radio"/>	<input type="radio"/>	<input type="radio"/>	<input type="radio"/>	<input type="radio"/>	<input type="radio"/>	<input type="radio"/>
	<input type="radio"/>	<input type="radio"/>	<input type="radio"/>	<input type="radio"/>	<input type="radio"/>	<input type="radio"/>	<input type="radio"/>	<input type="radio"/>	<input type="radio"/>	<input type="radio"/>	<input type="radio"/>	<input type="radio"/>	<input type="radio"/>	<input type="radio"/>	<input type="radio"/>
	<input type="radio"/>	<input type="radio"/>	<input type="radio"/>	<input type="radio"/>	<input type="radio"/>	<input type="radio"/>	<input type="radio"/>	<input type="radio"/>	<input type="radio"/>	<input type="radio"/>	<input type="radio"/>	<input type="radio"/>	<input type="radio"/>	<input type="radio"/>	<input type="radio"/>
	<input type="radio"/>	<input type="radio"/>	<input type="radio"/>	<input type="radio"/>	<input type="radio"/>	<input type="radio"/>	<input type="radio"/>	<input type="radio"/>	<input type="radio"/>	<input type="radio"/>	<input type="radio"/>	<input type="radio"/>	<input type="radio"/>	<input type="radio"/>	<input type="radio"/>
	<input type="radio"/>	<input type="radio"/>	<input type="radio"/>	<input type="radio"/>	<input type="radio"/>	<input type="radio"/>	<input type="radio"/>	<input type="radio"/>	<input type="radio"/>	<input type="radio"/>	<input type="radio"/>	<input type="radio"/>	<input type="radio"/>	<input type="radio"/>	<input type="radio"/>
	<input type="radio"/>	<input type="radio"/>	<input type="radio"/>	<input type="radio"/>	<input type="radio"/>	<input type="radio"/>	<input type="radio"/>	<input type="radio"/>	<input type="radio"/>	<input type="radio"/>	<input type="radio"/>	<input type="radio"/>	<input type="radio"/>	<input type="radio"/>	<input type="radio"/>
	<input type="radio"/>	<input type="radio"/>	<input type="radio"/>	<input type="radio"/>	<input type="radio"/>	<input type="radio"/>	<input type="radio"/>	<input type="radio"/>	<input type="radio"/>	<input type="radio"/>	<input type="radio"/>	<input type="radio"/>	<input type="radio"/>	<input type="radio"/>	<input type="radio"/>
	<input type="radio"/>	<input type="radio"/>	<input type="radio"/>	<input type="radio"/>	<input type="radio"/>	<input type="radio"/>	<input type="radio"/>	<input type="radio"/>	<input type="radio"/>	<input type="radio"/>	<input type="radio"/>	<input type="radio"/>	<input type="radio"/>	<input type="radio"/>	<input type="radio"/>
	<input type="radio"/>	<input type="radio"/>	<input type="radio"/>												



# Sägen und Oszillieren

## Systemzubehör



### Zubehör für Oszillierer VECTURO OS 400

Bezeichnung	Erläuterung	UVP €*	Bestell-Nr.
1 Tiefenanschlag-Set OS-TA Set	für OS 400, ermöglicht Eintauchsnitte mit definierter Tiefe, Adapter zur werkzeuglosen Montage von AH und TA, Max. Eintauchtiefe Tiefenanschlag 56 mm, Max. Eintauchtiefe Gleitschuh 20 mm, Rasterung der Tiefeneinstellung 1,5 mm, Gewicht 0,1 kg, SB-verpackt	50,50 60,60	500160
2 Ansetzhilfe-Set OS-AH Set	für OS 400, ermöglicht genaues Ansetzen und Sägen auf einer Markierung, Adapter zur werkzeuglosen Montage von AH und TA, Max. Eintauchtiefe Ansetzhilfe 60 mm, Gewicht 0,3 kg, SB-verpackt	102,00 122,40	500161
3 Ansetzhilfe-/Tiefenanschlag-Set OS-TA/AH Set	für OS 400, ermöglicht genaues Ansetzen und Sägen auf einer Markierung sowie Eintauchsnitte mit definierter Tiefe, Ansetzhilfe, Tiefenanschlag, Adapter zur werkzeuglosen Montage von AH und TA, Max. Eintauchtiefe Tiefenanschlag 56 mm, Max. Eintauchtiefe Gleitschuh 20 mm, Max. Eintauchtiefe Ansetzhilfe 60 mm, Rasterung der Tiefeneinstellung 1,5 mm, Gewicht 0,47 kg, SB-verpackt	122,60 147,12	500251



Bezeichnung	Länge (mm)	Breite (mm)	Typ	VE - Art.-Nr.	Massivholz	Holz mit Nagel	Spanplatte roh/beschichtet	Kunststoffe	Fensterkitt	Kleber	Silikon	FE-AL
<b>Sägeblatt Holz</b>												
Doppelreihige original Japan-Verzahnung für hochpräzise Schnitte und saubere Schnittkanten. Achtung: Keine Eintauchschnitte möglich.		50	35	HSB 50/35/J	1x 500128 5x 500142 25x 500152	<input checked="" type="checkbox"/>	<input checked="" type="checkbox"/>	<input type="checkbox"/>	<input type="checkbox"/>	<input type="checkbox"/>	<input type="checkbox"/>	<input type="checkbox"/>
		50	45	HSB 50/45/J	1x 500132 5x 500146 25x 500156	<input checked="" type="checkbox"/>	<input checked="" type="checkbox"/>	<input type="checkbox"/>	<input type="checkbox"/>	<input type="checkbox"/>	<input type="checkbox"/>	<input type="checkbox"/>
		50	55	HSB 50/55/J	1x 500134 5x 500148 25x 500158	<input checked="" type="checkbox"/>	<input checked="" type="checkbox"/>	<input type="checkbox"/>	<input type="checkbox"/>	<input type="checkbox"/>	<input type="checkbox"/>	<input type="checkbox"/>
		50	65	HSB 50/65/J	1x 500131 5x 500145 25x 500155	<input checked="" type="checkbox"/>	<input checked="" type="checkbox"/>	<input type="checkbox"/>	<input type="checkbox"/>	<input type="checkbox"/>	<input type="checkbox"/>	<input type="checkbox"/>
<b>Kreissägeblatt Holz (HCS) – ideal zum Einsatz in Verbindung mit dem Tiefenanschlag.</b>												
Für lange gerade Schnitte und zum Ausschneiden von verlegtem Parkett oder Laminat.		-	-	HSB 100/HCS	1x 500139	<input checked="" type="checkbox"/>	<input checked="" type="checkbox"/>	<input type="checkbox"/>	<input type="checkbox"/>	<input type="checkbox"/>	<input type="checkbox"/>	<input type="checkbox"/>
<b>BiMetall-Sägeblatt Universal für Eintauchschnitte</b>												
Zubehör für Innenausbau. Für Hartholz, Weichholz und alle anderen Holzwerkstoffe. Auch für Kunststoffe und Gipskarton. Hohe Schnittgeschwindigkeit. Äußerst langlebig und robust.		78	32	USB 78/32/Bi	1x 500129 5x 500143 25x 500153	<input type="checkbox"/>	<input checked="" type="checkbox"/>	<input checked="" type="checkbox"/>	<input checked="" type="checkbox"/>	<input type="checkbox"/>	<input type="checkbox"/>	<input type="checkbox"/>
		78	42	USB 78/42/Bi	1x 500133 5x 500147 25x 500157	<input type="checkbox"/>	<input checked="" type="checkbox"/>	<input checked="" type="checkbox"/>	<input checked="" type="checkbox"/>	<input type="checkbox"/>	<input type="checkbox"/>	<input type="checkbox"/>
		50	35	USB 50/35/Bi	1x 500130 5x 500144 25x 500154	<input type="checkbox"/>	<input checked="" type="checkbox"/>	<input checked="" type="checkbox"/>	<input checked="" type="checkbox"/>	<input type="checkbox"/>	<input type="checkbox"/>	<input type="checkbox"/>
		50	65	USB 50/65/Bi	1x 500135 5x 500149 25x 500159	<input type="checkbox"/>	<input checked="" type="checkbox"/>	<input checked="" type="checkbox"/>	<input checked="" type="checkbox"/>	<input type="checkbox"/>	<input type="checkbox"/>	<input type="checkbox"/>
<b>BiMetall-Sägeblatt Metall</b>												
Ideal für die Bearbeitung von Aluminium und Nichteisenmetall. Mit gewelltem Blatt.		50	35	MSB 50/35/Bi	1x 500126 5x 500140 25x 500150	<input type="checkbox"/>	<input type="checkbox"/>	<input type="checkbox"/>	<input type="checkbox"/>	<input type="checkbox"/>	<input type="checkbox"/>	<input checked="" type="checkbox"/>
<b>HSS Sägeblatt gekröpft (HCS). Segmentiert für Arbeiten bis in die Ecke.</b>												
Versenkte Spannschraube für bündiges Arbeiten.		-	-	SSB 100/HCS	1x 500136	<input type="checkbox"/>	<input checked="" type="checkbox"/>	<input checked="" type="checkbox"/>	<input checked="" type="checkbox"/>	<input checked="" type="checkbox"/>	<input checked="" type="checkbox"/>	<input checked="" type="checkbox"/>
<b>Spezial Messer</b>												
Beispielsweise zum Austrennen kittbelegter Isolierscheiben.		-	-	SSB 32	1x 500137	<input type="checkbox"/>	<input type="checkbox"/>	<input checked="" type="checkbox"/>	<input checked="" type="checkbox"/>	<input type="checkbox"/>	<input type="checkbox"/>	<input type="checkbox"/>
<b>Spachtel</b>												
Zum Abtragen von Belägen und Beschichtungen, wie z.B. Kleberesten oder Silikon.		-	-	SSP 56,5/1	1x 500138	<input type="checkbox"/>	<input type="checkbox"/>	<input type="checkbox"/>	<input type="checkbox"/>	<input checked="" type="checkbox"/>	<input checked="" type="checkbox"/>	<input type="checkbox"/>

■ Holzblätter

■ Universalblätter

■ Metallblatt

■ Spezialblätter für Fensterbauer und Bodenleger

 geeignet



Übersicht Produkte und Anwendungen	62
------------------------------------	----

### Schleifen

<b>Getriebe-Exzentrerschleifer ROTEX</b> RO 90 DX, RO 125, RO 150	71
<b>Exzentrerschleifer</b> ETS 125, ETS EC 125, ETS 150, ETS EC 150, WTS 150	74
<b>RUTSCHER</b> RS 100, RS 200, RS 300, RTS 400	80
<b>Deltaschleifer</b> DTS 400	84
<b>Dreieckschleifer DELTEX</b> DX 93	85
<b>Linearschleifer DUPLEX</b> LS 130	86
<b>Rotationsschleifer</b> RAS 115, RAS 180	87
<b>Langhalsschleifer</b> LHS 225	89
<b>Bandschleifer</b> BS 75, BS 105, CMS-BS	90

### Schleifen mit Druckluft

<b>Druckluft-Exzentrerschleifer</b> LEX 2, LEX 3	94
<b>Druckluft-Rutscher</b> LRS 93, LRS 400	98

### Polieren und Ölen

<b>Rotationspolierer</b> RAP 80, SHINEX RAP 150, POLLUX 180	101
<b>Ölspender SURFIX</b> OS	104

### Bürsten und Strukturieren

<b>Bürstmaschine RUSTOFIX</b> BMS 180	105
---------------------------------------	-----

<b>Zubehör und Verbrauchsmaterial</b>	106
---------------------------------------	-----

Das Festool System



# Oberflächen bearbeiten

## Übersicht Produkte und Anwendungen

Seite 71 ————— 72 ————— 73

Ob schneller und hoher Abtrag oder ein besonders feines Schleifbild – die Arbeit gibt die Anforderung vor, die Festool Schleifgeräte haben die Antwort darauf. Wählen Sie einfach das passende Gerät für Ihre häufigsten Praxisanwendungen.

**RO 90 DX**

**RO 125**

**RO 150**



### Anwendungen

### Getriebe-Exzentrerschleifer ROTEX

#### Plane Flächen

Grobschliff	<input type="radio"/>	<input checked="" type="radio"/>	<input checked="" type="radio"/>
Vorschliff	<input type="radio"/>	<input checked="" type="radio"/>	<input checked="" type="radio"/>
Feinschliff	<input type="radio"/>	<input checked="" type="radio"/>	<input checked="" type="radio"/>
Feinstschliff	<input type="radio"/>	<input type="radio"/>	<input type="radio"/>

#### Gewölbte Flächen

Grobschliff	<input type="radio"/>	<input checked="" type="radio"/>	<input checked="" type="radio"/>
Vorschliff	<input checked="" type="radio"/>	<input checked="" type="radio"/>	<input checked="" type="radio"/>
Feinschliff	<input checked="" type="radio"/>	<input checked="" type="radio"/>	<input checked="" type="radio"/>
Feinstschliff	<input type="radio"/>	<input type="radio"/>	<input type="radio"/>

#### Innenecken

Grobschliff	<input checked="" type="radio"/>	<input type="radio"/>	<input type="radio"/>
Vorschliff	<input checked="" type="radio"/>	<input type="radio"/>	<input type="radio"/>
Feinschliff	<input checked="" type="radio"/>	<input type="radio"/>	<input type="radio"/>
Feinstschliff	<input type="radio"/>	<input type="radio"/>	<input type="radio"/>

#### Polieren

Kleine Flächen	<input checked="" type="radio"/>	<input checked="" type="radio"/>	<input type="radio"/>
Große Flächen	<input type="radio"/>	<input type="radio"/>	<input checked="" type="radio"/>

#### Technische Daten

	400	500	720
Leistungsaufnahme (W)	400	500	720
Drehzahl ROTEX Kurvenbahn (min <sup>-1</sup> )	260-520	300-600	320-660
Drehzahl Exzenterbewegung (min <sup>-1</sup> )	3500-7000	3000-6000	3300-6800
Schleifhub (mm)	3	3,6	5
Schleifteller Ø (mm)	90	125	150
Gewicht (kg)	1,5	1,9	2,3

# Oberflächen bearbeiten

## Übersicht Produkte und Anwendungen

74 — 75 — 76 — 76 — 77 — 77 — 78

ETS 125

ETS EC 125

ETS 150/3

ETS 150/5


ETS EC 150/3

ETS EC 150/5

WTS 150/7



Exzentrerschleifer



● sehr gut geeignet ○ geeignet

	200	400	310	310	400	400	400
	6000-14000	6000-10000	4000-10000	4000-10000	6000-10000	6000-10000	2600-6000
	2	3	3	5	3	5	7
	125	125	150	150	150	150	150
	1,1	1,2	1,8	1,8	1,2	1,2	1,9

# Oberflächen bearbeiten

## Übersicht Produkte und Anwendungen

Seite 80 — 80 — 81 — 82 — 83

**RS 100**

**RS 100 C**

**RS 200**

**RS 300**

**RTS 400**



### Anwendungen

#### Getrieberutscher

#### Direktangetriebene RUTSCHER

#### Plane Flächen

Grobschliff



Vorschliff



Feinschliff



Feinstschliff



#### Gewölbte Flächen

Grobschliff

Vorschliff

Feinschliff

Feinstschliff

#### Innenecken

Grobschliff

Vorschliff

Feinschliff

Feinstschliff



#### Profile

Grobschliff

Vorschliff

Feinschliff

Feinstschliff

#### Technische Daten

	RS 100	RS 100 C	RS 200	RS 300	RTS 400
Leistungsaufnahme (W)	620	620	330	280	200
Leerlaufdrehzahl (min <sup>-1</sup> )	6000	6300	4000-10000	4000-10000	6000-14000
Schleifhub (mm)	5	5	2,4	2,4	2
Schleifschuh (mm)	115 x 225	115 x 225	115 x 225	93 x 175	80 x 130
Gewicht (kg)	3,3	3,0	2,5	2,3	1,1

# Oberflächen bearbeiten

## Übersicht Produkte und Anwendungen


84 ——— 85 ——— 86

**DTS 400**                      **DX 93**                      **LS 130**



**Delta- und Dreieckschleifer**

**Linearschleifer  
DUPLEX**



sehr gut geeignet       geeignet

	200	150	260
	6000-14000	5000-9500	4000-6000
	2	2,5	4
	100 x 150		133 x 80
	1,1	1,5	1,7



# Oberflächen bearbeiten

## Übersicht Produkte und Anwendungen

Seite 87 ————— 88 ————— 89

**RAS 115**

**RAS 180**

**LHS 225**



### Anwendungen

#### Rotationsschleifer

#### Langhalschleifer

#### Plane Flächen

Grobschliff  
Vorschliff  
Feinschliff  
Feinstschliff



#### Gewölbte Flächen

Grobschliff  
Vorschliff  
Feinschliff  
Feinstschliff



#### Trockenbau

Schleifen von Gipskarton und Trockenbauspachtel  
Schleifen von Fertigspachtel  
Spachtel an hohen Decken schleifen



#### Strukturierung von Oberflächen

### Technische Daten

Leistungsaufnahme (W)	500	1500	550
Leerlaufdrehzahl (min <sup>-1</sup> )	1350-3800	800-4000	340-910
Schleifteller Ø (mm)	115	180	215
Bandlänge x Bandbreite (mm)			
Schleiffläche (mm)			
Werkzeug Ø (mm)			
Gewicht (Länge 1,10 m) (kg)			3,8
Gewicht (Länge 1,60 m) (kg)			4,6
Gewicht (kg)	2,3	4,2	



# Oberflächen bearbeiten

## Übersicht Produkte und Anwendungen

Seite 94 — 95 — 95 — 96 — 96

LEX 3 77

LEX 3 125/3

LEX 3 125/5

LEX 3 150/3

LEX 3 150/5



### Anwendungen

### Druckluft Exzenter Schleifer LEX

#### Plane Flächen

Grobschliff					
Vorschliff					
Feinschliff	●	●	●	●	●
Feinstschliff	●	●		●	

#### Gewölbte Flächen

Grobschliff					
Vorschliff					
Feinschliff	●	●	●	●	●
Feinstschliff	●	●		●	

#### Innenecken

Grobschliff					
Vorschliff					
Feinschliff					
Feinstschliff					

### Technische Daten

Betriebsdruck (Fließdruck) [bar]	6	6	6	6	6
Arbeitshübe (min <sup>-1</sup> )	21000	19000	19000	20000	20000
Drehzahl Exzenterbewegung (min <sup>-1</sup> )	10500	9500	9500	10000	10000
Schleifhub (mm)	2,5	3	5	3	5
Teller-Ø (mm)	77	125	125	150	150
Schleifschuh StickFix (mm)					
Luftverbrauch bei Nennlast (l/min)	270	290	290	290	290
Gewicht (kg)	0,7	0,9	0,95	1,0	1,0

# Oberflächen bearbeiten

## Übersicht Produkte und Anwendungen

96 ————— 97 ————— 98 ————— 99

LEX 3 150/7

LEX 2 185/7

LRS 93

LRS 400



Druckluft Exzentrerschleifer LEX

Druckluft-Rutscher



sehr gut geeignet

geeignet

	6	6	6	6
	20000	16000	14000	14000
	10000	8000		
	7	7	4	4
	150	185		
			93 x 175	80 x 400
	310	390	310	390
	1,0	1,4	1,2	2,3

# Oberflächen bearbeiten

## Übersicht Produkte und Anwendungen

Seite 101 — 102 — 102 — 103

RAP 80

SHINEX RAP 150-14

SHINEX RAP 150-21

POLLUX 180




### Anwendungen

### Rotationspolierer

#### Polieren

Kleine Flächen

Große Flächen



sehr gut geeignet     geeignet

#### Technische Daten

Leistungsaufnahme (W)	500	1200	1200	1500
Leerlaufdrehzahl (min <sup>-1</sup> )	750-2300	600-1400	900-2100	800-2400
Max. Polierteller-Ø (mm)	80	150	150	180
Werkzeug-Spindel	M14	M14	M14	M14
Gewicht (kg)	1,6	2,1	2,1	3,6





# ROTEX RO 90 DX



### Der Runde, der auch in Ecken schleift.

- ▶ Vier Geräte in einem: Hoher Abtrag im Grobschliff mit ROTEX Kurvenbahn, superfeines Schleifbild im Zwischen- und Feinschliff, saubere Ecken mit dem Deltaschleifschuh und glänzende Ergebnisse beim Polieren
- ▶ Langlebig durch robuste Exzenterwellenlagerung, doppelt abgedichtetes Getriebe und staubarm aufgehängte Schalter
- ▶ ROTEX Kurvenbahn für komfortables Polieren – die reduzierte Drehzahl hält die Temperatur niedrig und verhindert Wolkenbildung und das Wegspritzen des Poliermittels
- ▶ FastFix Schleiftellerwechsel, werkzeuglos

#### Technische Daten

Leistungsaufnahme (W)	400
Drehzahl ROTEX Kurvenbahn (min <sup>-1</sup> )	260-520
Drehzahl Exzenterbewegung (min <sup>-1</sup> )	3500-7000
Schleifhub (mm)	3
FastFix Schleifteller Ø (mm)	90
Anschluss Staubabsaugung Ø (mm)	27
Gewicht (kg)	1,5



☐ = mit MMC Electronic

Lieferumfang	UVP €*	Bestell-Nr.
FastFix Schleifteller Ø 90 mm (weich-HT), StickFix Schleifschuh V93, Festool PROTECTOR, im SYSTEMER SYS 2 T-LOC		
<b>RO 90 DX FEQ-Plus</b>	458,00	<b>571819</b>
	549,60	

\* Unverbindliche Preisempfehlung des Herstellers. Preise des Händlers können abweichen.  
Zzgl. Mehrwertsteuer.  
Inkl. Mehrwertsteuer.

Systemzubehör  
ab Seite 108



Schleifmittel  
ab Seite 126



Erleben Sie das  
Produktvideo



### Vier Geräte in einem.

Grobschleifen, Feinschleifen, Polieren und Deltaschleifen mit nur einem Gerät. Geringere Anschaffungskosten, maximale Flexibilität, größeres Einsatzspektrum. Für mehr Effizienz und Zeitersparnis.

## Oberflächen bearbeiten

Getriebe-Exzenter Schleifer ROTEX RO 125



# ROTEX RO 125



### Der handliche Alleskönner.

- ▶ Bis zu dreifach stärkerer Abtrag als herkömmliche Exzenter Schleifer durch durchzugsstarken Motor und die Kombination von Exzenter- und Rotationsbewegung
- ▶ Drei Geräte in einem: Starker Abtrag im Grobschliff, superfeines Schleifbild im Feinschliff, perfekt glänzende Oberflächen beim Polieren
- ▶ Gesund und staubfrei durch Absaugung mit Jetstream Prinzip
- ▶ FastFix Schleiftellerwechsel, werkzeuglos

#### Technische Daten

Leistungsaufnahme (W)	500
Drehzahl ROTEX Kurvenbahn (min <sup>-1</sup> )	300-600
Drehzahl Exzenterbewegung (min <sup>-1</sup> )	3000-6000
Schleifhub (mm)	3,6
FastFix Schleifteller Ø (mm)	125
Anschluss Staubabsaugung Ø (mm)	27
Gewicht (kg)	1,9



= mit MMC Electronic

Lieferumfang	UVP €*	Bestell-Nr.
FastFix Schleifteller Ø 125 mm (weich-HT), Festool PROTECTOR, im SYSTAINER SYS 2 T-LOC		
<b>RO 125 FEQ-Plus</b>	476,00	<b>571779</b>
	571,20	

### Äußerst langlebig.

Mit robuster Exzenterwellenlagerung, doppelt abgedichtetem Gehäuse und staubarm aufgehängten Schaltern hält der ROTEX auch Dauereinsätzen stand.

\* Unverbindliche Preisempfehlung des Herstellers. Preise des Händlers können abweichen.  
Zzgl. Mehrwertsteuer.  
Inkl. Mehrwertsteuer.

Systemzubehör  
ab Seite 109



Schleifmittel  
ab Seite 129





# ROTEX RO 150



### Das originale 3-in-1-Prinzip mit starkem Gerätekonzept.

- ▶ Drei Geräte in einem: Starker Abtrag im Grobschliff, superfeines Schleifbild im Feinschliff, perfekt glänzende Oberflächen beim Polieren
- ▶ ROTEX Kurvenbahn für komfortables Polieren – die reduzierte Drehzahl hält die Temperatur selbst beim starken RO 150 niedrig, Wolkenbildung und Wegspritzen des Poliermittels werden verhindert
- ▶ FastFix Schleiftellerwechsel, werkzeuglos
- ▶ MULTI-JETSTREAM Prinzip für höchste Staubabsaugung bei maximaler Schleifleistung

#### Technische Daten

Leistungsaufnahme (W)	720
Drehzahl ROTEX Kurvenbahn (min <sup>-1</sup> )	320-660
Drehzahl Exzenterbewegung (min <sup>-1</sup> )	3300-6800
Schleifhub (mm)	5
FastFix Schleifteller Ø (mm)	150
Anschluss Staubabsaugung Ø (mm)	27
Gewicht (kg)	2,3



☐ = mit MMC Electronic

Lieferumfang	UVP €*	Bestell-Nr.
FastFix Schleifteller Ø 150 mm (weich-HT), Festool PROTECTOR		
<b>RO 150 FEQ</b>	521,00	<b>571761</b>
im Karton	625,20	
<b>RO 150 FEQ-Plus</b>	560,00	<b>571805</b>
im SYSTAINER SYS 3 T-LOC	672,00	

\* Unverbindliche Preisempfehlung des Herstellers. Preise des Händlers können abweichen.  
Zzgl. Mehrwertsteuer.  
Inkl. Mehrwertsteuer.

**Systemzubehör**  
ab Seite 110



**Schleifmittel**  
ab Seite 131



### Kurze Rüstzeiten durch FastFix Tellerwechsel.

Einfach, schnell und sicher. Außer Ihren Händen benötigen Sie für den Wechsel kein Werkzeug. Teller einfach abnehmen, tauschen, weiterarbeiten.

## Oberflächen bearbeiten

Exzentrerschleifer ETS 125

# ETS 125



### Gutes Handling, entspanntes Arbeiten.

Die ergonomische Bauweise der Kompaktschleifer eignet sich ideal für die Einhandbedienung – für Rechts- wie Linkshänder. Die optimierte Wuchtung erhöht die Lauf-ruhe des Schleiftellers. So können Sie länger ermüdungsarm arbeiten.



### Der kompakte Einhandschleifer.

- ▶ Einhändig zu bedienen, ideal beim Arbeiten über Kopf
- ▶ Ermüdungsarmes Arbeiten, da klein, leicht und äußerst handlich
- ▶ Extrem ruhiger Lauf, perfekte Ergonomie, stufenlose Drehzahlanpassung, sichere Tellerbremse
- ▶ 2 mm Schleifhub – optimal für beste Oberflächenqualität beim Finish oder Vorschliff

Technische Daten	ETS 125 EQ	ETS 125 Q
Leistungsaufnahme (W)	200	
Leistungsaufnahme (W)		200
Drehzahl Exzenterbewegung (min <sup>-1</sup> )	6000-14000	
Drehzahl Exzenterbewegung (min <sup>-1</sup> )		14000
Schleifhub (mm)	2	2
Arbeitshübe (min <sup>-1</sup> )		28000
Auswechselbarer Schleifteller Ø (mm)	125	125
Anschluss Staubabsaugung Ø (mm)	27	27
Gewicht (kg)	1,1	1,1



= mit Electronic

Lieferumfang	UVP €* im Karton	Bestell-Nr.
StickFix Schleifteller Ø 125 mm W-HT (weich-HT), Filterkassette		
<b>ETS 125 Q</b>	231,00	<b>571603</b>
im Karton	277,20	
<b>ETS 125 EQ</b>	271,00	<b>571607</b>
im Karton	325,20	
<b>ETS 125 EQ-Plus</b>	306,00	<b>571814</b>
im SYSTEMAINER SYS 2 T-LOC	367,20	

\* Unverbindliche Preisempfehlung des Herstellers. Preise des Händlers können abweichen.  
Zzgl. Mehrwertsteuer.  
Inkl. Mehrwertsteuer.

**Systemzubehör**  
ab Seite 111



**Schleifmittel**  
ab Seite 129





## Oberflächen bearbeiten

### Exzenter Schleifer ETS EC 125



Bürstenloser EC-TEC Motor für lange Lebensdauer und hohen Wirkungsgrad

02

## ETS EC 125



### Der perfekte Finish-Schleifer in der Kompaktklasse.

- ▶ Lange Lebensdauer durch EC-Technik und hartmetallbestückte Tellerbremse
- ▶ Stufenlose Drehzahlregelung und -konstanthaltung bei Belastung
- ▶ Ideal positionierter Tastschalter verhindert unkontrolliertes An- oder Ausschalten
- ▶ Mit Jetstream-Schleifteller für optimale Absaugung

#### Technische Daten

Leistungsaufnahme [W]	400
Drehzahl Exzenterbewegung [min <sup>-1</sup> ]	6000-10000
Schleifhub [mm]	3
Auswechselbarer Schleifteller Ø [mm]	125
Anschluss Staubabsaugung Ø [mm]	27
Gewicht [kg]	1,2



■ = mit MMC Electronic

Lieferumfang	UVP €*	Bestell-Nr.
StickFix Schleifteller Ø 125 mm W-HT (weich-HT), Bedienungswerkzeug		
<b>ETS EC 125/3 EQ</b> im Karton	466,00 559,20	<b>571895</b>
<b>ETS EC 125/3 EQ-Plus</b> im SYSTEMAINER SYS 2 T-LOC	497,00 596,40	<b>571894</b>
<b>ETS EC 125/3 EQ-Plus-GQ</b> Saugschlauch D27/22x3,5 m AS-GQ (im SYSTEMAINER SYS 3 T-LOC), im SYSTEMAINER SYS 2 T-LOC	619,00 742,80	<b>574641</b>

\* Unverbindliche Preisempfehlung des Herstellers. Preise des Händlers können abweichen.  
Zzgl. Mehrwertsteuer.  
Inkl. Mehrwertsteuer.

#### Systemzubehör ab Seite 111



#### Schleifmittel ab Seite 129



### Außen kompakt. Innen durchdacht.

Der ETS EC 125/3 ist der Favorit für den Feinschliff und Feinstschliff in der Kompaktklasse. Als Einhandschleifer mit top Leistungsgewicht und 3 mm Schleifhub erzielt er höchste Oberflächengüte.



## Oberflächen bearbeiten

Exzentrerschleifer ETS 150



# ETS 150



### Der ideale Zwischenschleifer.

- ▶ Den ETS 150 gibt es in zwei Varianten: Mit 3 mm Schleifhub für ein makelloses Oberflächenfinish oder mit 5 mm Schleifhub für den Lackzwischen Schliff
- ▶ Lange Lebensdauer durch das doppelreihige Kugellager
- ▶ Nur 1,8 kg für besonders ermüdungsarmes Arbeiten
- ▶ Tellerbremse für sicheres und fehlerfreies Arbeiten ohne Nacharbeitskosten

Technische Daten	ETS 150/3	ETS 150/5
Leistungsaufnahme (W)	310	310
Drehzahl Exzenterbewegung (min <sup>-1</sup> )	4000-10000	4000-10000
Schleifhub (mm)	3	5
Auswechselbarer Schleifteller Ø (mm)	150	150
Anschluss Staubabsaugung Ø (mm)	27	27
Gewicht (kg)	1,8	1,8



= mit MMC Electronic

Lieferumfang	UVP €*	Bestell-Nr.
Filterkassette, Bedienungswerkzeug		
<b>ETS 150/3 EQ</b>	316,00	<b>571899</b>
StickFix Schleifteller Ø 150 mm FUSION-TEC SW (superweich), im Karton	379,20	
<b>ETS 150/3 EQ-Plus</b>	351,00	<b>571898</b>
StickFix Schleifteller Ø 150 mm FUSION-TEC SW (superweich), im SYSTAINER SYS 3 T-LOC	421,20	
<b>ETS 150/5 EQ</b>	316,00	<b>571912</b>
StickFix Schleifteller Ø 150 mm FUSION-TEC W-HT (weich-HT), im Karton	379,20	
<b>ETS 150/5 EQ-Plus</b>	351,00	<b>571911</b>
StickFix Schleifteller Ø 150 mm FUSION-TEC W-HT (weich-HT), im SYSTAINER SYS 3 T-LOC	421,20	

### Perfekte Oberflächengüte.

Der ETS 150/3 ist der Favorit für den Feinschliff und Feinstschliff. Als Leichtgewicht seiner Klasse erzielt er mit 3 mm Schleifhub höchste Oberflächengüte. Der ETS 150/5 mit 5 mm Hub ist Favorit beim Anschleifen bzw. beim Lackzwischen Schliff. Seine Handlichkeit ist ein Vorbild für Ergonomie.

\* Unverbindliche Preisempfehlung des Herstellers. Preise des Händlers können abweichen.  
Zzgl. Mehrwertsteuer.  
Inkl. Mehrwertsteuer.

**Systemzubehör**  
ab Seite 112



**Schleifmittel**  
ab Seite 131



## Oberflächen bearbeiten

### Exzentrerschleifer ETS EC 150



Bürstenloser EC-TEC Motor  
für lange Lebensdauer  
und hohen Wirkungsgrad

02

## ETS EC 150

### Der perfekte Finish-Schleifer in der Kompaktklasse.

- ▶ Lange Lebensdauer durch EC-Technik und hartmetallbestückte Tellerbremse
- ▶ Kompakte Bauweise und nur 1,2 kg Gewicht für beste Arbeitsergonomie
- ▶ Stufenlose Drehzahlvorwahl und -konstanthaltung bei Belastung
- ▶ Bester Arbeitsschutz durch Vibrations- und Absaugerkennung

Technische Daten	ETS EC 150/3	ETS EC 150/5
Leistungsaufnahme (W)	400	400
Drehzahl Exzenterbewegung (min <sup>-1</sup> )	6000-10000	6000-10000
Schleifhub (mm)	3	5
Auswechselbarer Schleifteller Ø (mm)	150	150
Anschluss Staubabsaugung Ø (mm)	27	27
Gewicht (kg)	1,2	1,2



☐ = mit MMC Electronic

Lieferumfang	UVP €*	Bestell-Nr.
Bedienungswerkzeug		
<b>ETS EC 150/3 EQ</b>	466,00	<b>571871</b>
StickFix Schleifteller Ø 150 mm FUSION-TEC SW (superweich), im Karton	559,20	
<b>ETS EC 150/3 EQ-Plus</b>	497,00	<b>571870</b>
StickFix Schleifteller Ø 150 mm FUSION-TEC SW (superweich), im SYSTAINER SYS 2 T-LOC	596,40	
<b>ETS EC 150/3 EQ-Plus-GQ</b>	619,00	<b>571940</b>
StickFix Schleifteller Ø 150 mm FUSION-TEC SW (superweich), Saugschlauch D27/22x3,5 m AS-GQ (im SYSTAINER SYS 3 T-LOC), im SYSTAINER SYS 2 T-LOC	742,80	
<b>ETS EC 150/5 EQ</b>	466,00	<b>571883</b>
StickFix Schleifteller Ø 150 mm FUSION-TEC W-HT (weich-HT), im Karton	559,20	
<b>ETS EC 150/5 EQ-Plus</b>	497,00	<b>571882</b>
StickFix Schleifteller Ø 150 mm FUSION-TEC W-HT (weich-HT), im SYSTAINER SYS 2 T-LOC	596,40	
<b>ETS EC 150/5 EQ-Plus-GQ</b>	619,00	<b>571951</b>
StickFix Schleifteller Ø 150 mm FUSION-TEC W-HT (weich-HT), Saugschlauch D27/22x3,5 m AS-GQ (im SYSTAINER SYS 3 T-LOC), im SYSTAINER SYS 2 T-LOC	742,80	

\* Unverbindliche Preisempfehlung des Herstellers. Preise des Händlers können abweichen.  
Zzgl. Mehrwertsteuer.  
Inkl. Mehrwertsteuer.

Systemzubehör  
ab Seite 112



Schleifmittel  
ab Seite 131



Erleben Sie das  
Produktvideo



### Schleifen hat viele Seiten. Wir haben an jede gedacht.

Über Kopf, an vertikalen Flächen oder schmalen Kanten – der neue ETS EC 150 bezieht in jeder Lage Position: Perfektion beim Handling und Schleifergebnis. Dank leistungsstarkem und bürstenlosem EC-TEC Motor ist der kompakte ETS EC 150 ideal für einhändiges und ermüdungsarmes Arbeiten bei gleichzeitig höchsten Ansprüchen an Laufruhe und Oberflächengüte.

## Oberflächen bearbeiten

### Exzentrerschleifer WTS 150

# WTS 150



#### Hervorragendes Handling.

Stark im Einsatz – hart im Nehmen. Die robuste Konstruktion des WTS 150 ist mit hochwertigen Bauteilen auf lange Lebensdauer getrimmt. Und damit auch Sie länger durchhalten, hat der WTS 150 einiges auf Lager: ergonomische Bauform, Vibrations-Stopp, Staubabsaugung.



#### Der starke Exzentrerschleifer.

- ▶ Stark mit 7 mm Schleifhub, angenehm in der Handhabung – für ermüdungsfreies Schleifen großer Flächen
- ▶ Wirtschaftliches Arbeiten durch hohe Leistung
- ▶ Tellerbremse für sicheres und fehlerfreies Arbeiten ohne Nacharbeitskosten
- ▶ Extrem ruhiger Lauf und stufenlose Drehzahlanpassung

#### Technische Daten

Leistungsaufnahme (W)	400
Drehzahl Exzenterbewegung (min <sup>-1</sup> )	2600-6000
Schleifhub (mm)	7
Auswechselbarer Schleifteller Ø (mm)	150
Anschluss Staubabsaugung Ø (mm)	27
Gewicht (kg)	1,9



= mit MMC Electronic

Lieferumfang	UVP €* 372,00	Bestell-Nr. 571923
StickFix Schleifteller Ø 150 mm FUSION-TEC W-HT (weich-HT), Zusatzhandgriff, Bedienungswerkzeug, im SYSTAINER SYS 2 T-LOC	446,40	
<b>WTS 150/7 E-Plus</b>		

\* Unverbindliche Preisempfehlung des Herstellers. Preise des Händlers können abweichen.  
Zzgl. Mehrwertsteuer.  
Inkl. Mehrwertsteuer.

#### Systemzubehör ab Seite 112



#### Schleifmittel ab Seite 131





### Wie man eine perfekte Oberfläche erzielt? Am besten mit System.

Hier der schnelle Abtrag, dort ein feines Schleifbild als Grundlage für das perfekte Finish. Oder die Aufbereitung hochglänzender Oberflächen. In keinem anderen Bereich ist der Systemgedanke so ausgeprägt wie bei der Entwicklung unserer Schleifwerkzeuge. Werkzeuge, die robust und ergonomisch für den langen, ermüdungsfreien Einsatz sind. Mit individuell abgestimmten Tellern und Schleifschuhen für eine optimale Kraftübertragung. Und Schleifmitteln, die mit derselben Sorgfalt entwickelt werden wie die Werkzeuge selbst.

Ein Systemgedanke, der das perfekte Werkzeug und das perfekte Ergebnis in den Mittelpunkt stellt. Und den Menschen, für den wir jedes unserer Werkzeuge entwickelt haben.

### Das Schleiftellersystem.

Schleifteller, passend für jeden Anwendungsfall, in verschiedenen Härtegraden von superweich bis hart. Schnell zu wechseln und durch das Jetstream Prinzip mit geringer Wärmeentwicklung und effizienter Absaugung.



+



+

### Das Schleifmittelsystem.

Optimal auf die Werkzeuge, Teller und die Absaugung ausgelegt. Individuell für jede Anwendung, von Grob- bis Feinschliff. Mit hoher Standzeit und mit StickFix Haftbelag ebenso schnell wie einfach zu wechseln.

### Das Absaug- und Arbeitsplatzsystem.

Ein gut geplanter Arbeitsplatz spart Wege und Zeit. Und mit einer guten Absaugung ist die Luft staubfrei. Das sorgt für eine hohe Ergebnissicherheit und die Lungen werden nicht mit Schleifstaub belastet.





## Oberflächen bearbeiten

### RUTSCHER RS 100



product  
design  
award

2001



# RUTSCHER RS 100



### Hohe Abtragsleistung.

Festool Getrieberutscher sind durch ihre Getriebeuntersetzung konsequent auf starken Abrieb ausgelegt. So eignen sie sich optimal für das Abschleifen alter, dicker und hartnäckiger Beschichtungen auf großen Flächen.

### Der Profi mit Eigenabsaugung.

- ▶ Getriebeuntersetzung für konsequent starken Abtrag – perfekt zum Abschleifen hartnäckiger Beschichtungen
- ▶ Angenehme Laufruhe und gesundheitsschonendes Arbeiten durch VibrationsStopp
- ▶ Sauber Arbeiten – perfekte Absaugung für freie Sicht auf die Arbeitsfläche und einen staubfreien Arbeitsplatz
- ▶ Optimale Schwerpunktlage für hervorragende Arbeitsergebnisse und ermüdungsarmes Arbeiten

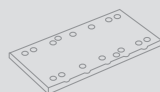
Technische Daten	RS 100 Q	RS 100 CQ
Leistungsaufnahme (W)	620	620
Leerlaufdrehzahl (min <sup>-1</sup> )	6000	6300
Max. Drehzahl (min <sup>-1</sup> )		10000
Arbeitshübe (min <sup>-1</sup> )		12600
Schleifhub (mm)	5	5
Auswechselbarer Schleifschuh (mm)	115 x 225	115 x 225
Anschluss Staubabsaugung Ø (mm)	27	27
Gewicht (kg)	3,3	3,0



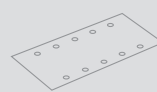
Lieferumfang	UVP €*	Bestell-Nr.
<b>RS 100 Q</b>	520,00	<b>567757</b>
StickFix Schleifschuh 115 x 225 mm, Filterkassette, im Karton	624,00	
<b>RS 100 Q-Plus</b>	559,00	<b>567697</b>
StickFix Schleifschuh 115 x 225 mm, Filterkassette, im SYSTAINER SYS 2 T-LOC	670,80	
<b>RS 100 CQ</b>	478,00	<b>567759</b>
StickFix Schleifschuh 115 x 221 mm, im Karton	573,60	
<b>RS 100 CQ-Plus</b>	513,00	<b>567699</b>
StickFix Schleifschuh 115 x 221 mm, im SYSTAINER SYS 2 T-LOC	615,60	

\* Unverbindliche Preisempfehlung des Herstellers. Preise des Händlers können abweichen.  
Zzgl. Mehrwertsteuer.  
Inkl. Mehrwertsteuer.

#### Systemzubehör ab Seite 113



#### Schleifmittel ab Seite 138







## RUTSCHER RS 200

**Der großflächige Feinschleifer.**

- ▶ Hervorragende Oberflächengüte ohne Nacharbeit im Lackzwischen- und Endschliff durch großen Schleifschuh und hohe Drehzahl
- ▶ Hohe Flächenleistung durch große Schleifplatte für wirtschaftliches Arbeiten
- ▶ Möglichkeit, an drei Seiten randnah zu schleifen
- ▶ Hohe Wirtschaftlichkeit durch lange Lebensdauer – aufgrund der staubdichten Kapselung des Lagers und des hochreißfesten MPE-Schleifschuhs

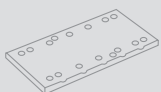
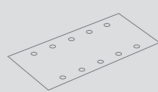
Technische Daten	RS 200 EQ	RS 200 Q
Leistungsaufnahme (W)	330	
Leistungsaufnahme (W)		330
Leerlaufdrehzahl (min <sup>-1</sup> )	4000-10000	10000
Arbeitshübe (min <sup>-1</sup> )	8000-20000	20000
Schleifhub (mm)	2,4	2,4
Auswechselbarer Schleifschuh (mm)	115 x 225	115 x 225
Anschluss Staubabsaugung Ø (mm)	27	27
Gewicht (kg)	2,5	2,5



■ = mit Electronic

Lieferumfang	UVP €*	Bestell-Nr.
StickFix Schleifschuh 115 x 225 mm, Filterkassette		
<b>RS 200 Q</b>	389,00	<b>567764</b>
im Karton	466,80	
<b>RS 200 EQ</b>	429,00	<b>567763</b>
im Karton	514,80	
<b>RS 200 EQ-Plus</b>	463,00	<b>567841</b>
im SYSTAINER SYS 2 T-LOC	555,60	

\* Unverbindliche Preisempfehlung des Herstellers. Preise des Händlers können abweichen.  
Zzgl. Mehrwertsteuer.  
Inkl. Mehrwertsteuer.

**Systemzubehör**  
ab Seite 113**Schleifmittel**  
ab Seite 138

## Oberflächen bearbeiten

### RUTSCHER RS 300



product  
design  
award

2001



# RUTSCHER RS 300



### Das Multitalent.

- ▶ Besonders vielseitige Einsatzmöglichkeiten durch verschiedene, wechselbare Schleifschuhe
- ▶ Optimales Verhältnis von Größe, Gewicht und Schleifteller – perfekt für Flächen, Ecken, Kanten, Decken
- ▶ Ermüdungsarmes Arbeiten auch an senkrechten Stellen und über Kopf dank ergonomischer Bauform
- ▶ Lange Lebensdauer aufgrund der stabilen Lagerung, der geschraubten Schwinger und des hochreißfesten MPE-Schleifschuhs

Technische Daten	RS 300 EQ	RS 300 Q
Leistungsaufnahme (W)	280	
Leistungsaufnahme (W)		280
Leerlaufdrehzahl (min <sup>-1</sup> )	4000-10000	10000
Arbeitshübe (min <sup>-1</sup> )	8000-20000	20000
Schleifhub (mm)	2,4	2,4
Auswechselbarer Schleifschuh (mm)	93 x 175	93 x 175
Anschluss Staubabsaugung Ø (mm)	27	27
Gewicht (kg)	2,3	2,3



☐ = mit Electronic

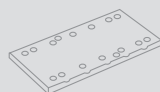
Lieferumfang	UVP €* im Karton	Bestell-Nr.
StickFix Schleifschuh 93 x 175 mm, Filterkassette		
<b>RS 300 Q</b>	297,00	<b>567490</b>
im Karton	356,40	
<b>RS 300 EQ</b>	331,00	<b>567489</b>
im Karton	397,20	
<b>RS 300 EQ-Plus</b>	372,00	<b>567845</b>
im SYSTAINER SYS 2 T-LOC	446,40	
<b>RS 300 EQ-Set</b>	395,00	<b>567848</b>
Schleifschuh in Bügeleisenform, im SYSTAINER SYS 2 T-LOC	474,00	

### Wenn's eng wird.

Überall arbeiten – der RS 300 hat für beinahe jede Stelle den passenden Schleifschuh parat.

\* Unverbindliche Preisempfehlung des Herstellers. Preise des Händlers können abweichen.  
Zzgl. Mehrwertsteuer.  
Inkl. Mehrwertsteuer.

#### Systemzubehör ab Seite 113



#### Schleifmittel ab Seite 137





# RUTSCHER RTS 400

## Der kompakte Einhand-Rutscher.

- ▶ Kaum Nacharbeit dank des gleichmäßigen Schleifbilds und der Möglichkeit, an drei Seiten randnah zu schleifen
- ▶ Hohe Wirtschaftlichkeit durch lange Lebensdauer – aufgrund der staubdichten Kapselung des Lagers und des hochreißfesten MPE-Schleifschuhs
- ▶ Kompakt, ergonomisch und für Rechts- und Linkshänder gleichermaßen gut zu bedienen
- ▶ Effektive Turbo-Eigenabsaugung



Technische Daten	RTS 400 EQ	RTS 400 Q
Leistungsaufnahme (W)	200	
Leistungsaufnahme (W)		200
Leerlaufdrehzahl (min <sup>-1</sup> )	6000-14000	14000
Arbeitshub (min <sup>-1</sup> )	12000-28000	28000
Schleifhub (mm)	2	2
Auswechselbarer Schleifschuh (mm)	80 x 130	80 x 130
Anschluss Staubabsaugung Ø (mm)	27	27
Gewicht (kg)	1,1	1,1



■ = mit Electronic

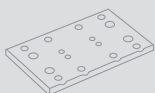
Lieferumfang	UVP €*	Bestell-Nr.
StickFix Schleifschuh 80 x 130 mm, Filterkassette		
<b>RTS 400 Q</b> im Karton	231,00 277,20	<b>567829</b>
<b>RTS 400 Q-Plus</b> im SYSTAINER SYS 1 T-LOC	261,00 313,20	<b>567864</b>
<b>RTS 400 EQ</b> im Karton	271,00 325,20	<b>567814</b>
<b>RTS 400 EQ-Plus</b> im SYSTAINER SYS 1 T-LOC	299,00 358,80	<b>567860</b>

## Sauber arbeiten.

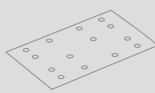
Perfekte Absaugung für freie Sicht auf die Arbeitsfläche und einen staubfreien Arbeitsplatz.

\* Unverbindliche Preisempfehlung des Herstellers. Preise des Händlers können abweichen.  
Zzgl. Mehrwertsteuer.  
Inkl. Mehrwertsteuer.

### Systemzubehör ab Seite 114



### Schleifmittel ab Seite 134



## Oberflächen bearbeiten

Deltaschleifer DTS 400

# DTS 400



### Der kompakte Eckenschleifer.

- ▶ Für den Feinschliff an Ecken, Kanten und anderen schwer zugänglichen Stellen mit dem Deltaschleifschuh – das Werkstück wird durch den Kantenschutz geschont
- ▶ Flexibel – bei der Absaugung kann wahlweise mit Absaugmobil oder Staubsack gearbeitet werden
- ▶ Perfekt für ausdauerndes Arbeiten – ergonomisch geformt, geringes Gewicht, leicht zu führen

Technische Daten	DTS 400 EQ	DTS 400 Q
Leistungsaufnahme (W)	200	
Leistungsaufnahme (W)		200
Leerlaufdrehzahl (min <sup>-1</sup> )	6000-14000	14000
Schleifhub (mm)	2	2
Auswechselbarer Schleifschuh (mm)	100 x 150	100 x 150
Anschluss Staubabsaugung Ø (mm)	27	27
Gewicht (kg)	1,1	1,1



☐ = mit Electronic

Lieferumfang	UVP €*	Bestell-Nr.
StickFix Schleifschuh 100 x 150 mm, Filterkassette		
<b>DTS 400 Q</b> im Karton	231,00 277,20	<b>567818</b>
<b>DTS 400 Q-Plus</b> im SYSTAINER SYS 2 T-LOC	261,00 313,20	<b>567867</b>
<b>DTS 400 EQ</b> im Karton	271,00 325,20	<b>567822</b>
<b>DTS 400 EQ-Plus</b> im SYSTAINER SYS 2 T-LOC	299,00 358,80	<b>567868</b>

### Schleifen in Ecken und Kanten.

Fenster und Türen optimal vorbereiten – der DTS 400 ist mit dem bügeleisenförmigen Schuh sicher auf schmalen Kanten und in Ecken zu führen.

\* Unverbindliche Preisempfehlung des Herstellers. Preise des Händlers können abweichen.  
Zzgl. Mehrwertsteuer.  
Inkl. Mehrwertsteuer.

Systemzubehör  
ab Seite 114



Schleifmittel  
ab Seite 136







# DELTEX DX 93



## Der starke Eckenschleifer.

- ▶ Langlebig – starkes Winkelgetriebe mit überdurchschnittlicher Abtragsleistung und staubdichte Kapselung der Lager
- ▶ Für Zwischenräume einfach Lamellenschleifschuh aufsetzen
- ▶ Spart Zeit und Geld – die Spitze des Dreieckschleifschuhs kann für eine gleichmäßige Nutzung der drei Seiten gedreht werden

### Technische Daten

Leistungsaufnahme (W)	150
Leerlaufdrehzahl (min <sup>-1</sup> )	5000-9500
Schleifhub (mm)	2,5
Anschluss Staubabsaugung Ø (mm)	27
Gewicht (kg)	1,5



☐ = mit Electronic

Lieferumfang	UVP €*	Bestell-Nr.
StickFix Schleifschuh 93 V (weich), StickFix Lamellenschleifschuh, Tischplatte		
<b>DX 93 E</b>	259,00	<b>567722</b>
im Karton	310,80	
<b>DX 93 E-Plus</b>	285,00	<b>567855</b>
im SYSTAINER SYS 2 T-LOC	342,00	

\* Unverbindliche Preisempfehlung des Herstellers. Preise des Händlers können abweichen.  
Zzgl. Mehrwertsteuer.  
Inkl. Mehrwertsteuer.

**Systemzubehör**  
ab Seite 114



**Schleifmittel**  
ab Seite 127



## Dreifach nutzbarer Schleifschuh.

Hochfester Schleifschuh aus MPE, StickFix Schnellwechselsystem für einfaches Drehen und dreifache Nutzung.



## Oberflächen bearbeiten

Linearschleifer DUPLEX LS 130



# DUPLEX LS 130



### Der Profilschleifer.

- ▶ Wirtschaftlicher Ersatz von Handarbeit in Falzen und Profilen, u. a. durch lineare Bewegung – ermüdungsarmes Arbeiten
- ▶ Immer der richtige Schleifschuh – 11 Standard-Schuhe und ein Selbstbau-Kit zur Erstellung von Schleifschuhen für jedes Profil
- ▶ Einfacher, schneller und werkzeugloser Schleifschuhwechsel
- ▶ Lange Lebensdauer durch verschleißarme Konstruktion

#### Technische Daten

Leistungsaufnahme (W)	260
Leerlaufdrehzahl (min <sup>-1</sup> )	4000-6000
Arbeitshübe (min <sup>-1</sup> )	8000-12000
Schleifhub (mm)	4
Auswechselbarer Schleifschuh (mm)	133 x 80
Anschluss Staubabsaugung Ø (mm)	27
Gewicht (kg)	1,7



= mit Electronic

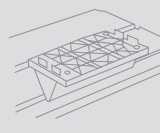
Lieferumfang	UVP €*	Bestell-Nr.
Profilschuh StickFix Standard, Profilschuh 90°, im SYSTEMAINER SYS 1 T-L-LOC		
<b>LS 130 EQ-Plus</b>	418,00 501,60	<b>567850</b>

### Radien und Profile.


Für das Schleifen von Radien und Profilen ist der DUPLEX ideal. Seine lineare Bewegung, das Selbstbaukit und eine große Auswahl an Schleifschuhen machen es möglich.

\* Unverbindliche Preisempfehlung des Herstellers. Preise des Händlers können abweichen.  
Zzgl. Mehrwertsteuer.  
Inkl. Mehrwertsteuer.

#### Systemzubehör ab Seite 115



#### Schleifmittel ab Seite 134





# RAS 115



## Der Schleifer fürs Grobe.

- ▶ Nacharbeit überflüssig – die Drehzahl der Maschine ist speziell auf den Abtrag von Farbbelägen ausgelegt
- ▶ Mit ergonomischem Design und geringem Gehäusedurchmesser von 58 mm ideal für ermüdungsarmes Arbeiten auf kleineren Flächen und in Randbereichen
- ▶ Arbeiten ohne Unterbrechungen – durch schnellen, werkzeuglosen Tellerwechsel mit FastFix

### Technische Daten

Leistungsaufnahme (W)	500
Leerlaufdrehzahl (min <sup>-1</sup> )	1350-3800
Auswechselbarer Schleifteller Ø (mm)	115
Werkzeug-Spindel	M14
Anschluss Staubabsaugung Ø (mm)	27
Gewicht (kg)	2,3



☐ = mit MMC Electronic

Lieferumfang	UVP €*	Bestell-Nr.
StickFix Schleifteller Ø 115 mm (weich), Schleifteller 2F Ø 115 mm, StickFix Schleifscheiben, Absaughaube, Schutzhaube, Zusatzhandgriff, Bedienungswerkzeug, im SYSTAINER SYS 2 T-LOC		
<b>RAS 115 E-Set</b>	405,00 486,00	<b>570788</b>

## Antistatik-Ausrüstung.

Damit auch der Abtrag von Lacken auf Metall einfach und gefahrlos möglich ist, verfügt der RAS über eine Antistatik-Ausrüstung. Sie verhindert, dass sich der Schleifstaub statisch auflädt.

\* Unverbindliche Preisempfehlung des Herstellers. Preise des Händlers können abweichen.  
 Zzgl. Mehrwertsteuer.  
 Inkl. Mehrwertsteuer.

**Systemzubehör**  
 ab Seite 116



**Schleifmittel**  
 ab Seite 128



## Oberflächen bearbeiten

### Rotationsschleifer RAS 180

# RAS 180



#### MMC Electronic.

Sanftanlauf, konstante Drehzahl und ein Überlastschutz durch Temperaturkontrolle machen den RAS ideal geeignet für den harten Dauereinsatz.



#### Der große Schleifer fürs Grobe.

- ▶ Besonders wirtschaftlich für den Einsatz auf großen Flächen, da die Maschine auf hohen Materialabtrag und schnellen Arbeitsfortschritt ausgelegt ist
- ▶ Sauberer Arbeitsplatz, freie Sicht und ein gesundes Arbeitsumfeld dank optimaler Staubabsaugung
- ▶ Gesundheitsschonend – Antistatik-Ausrüstung für Sicherheit beim Abtrag von Lacken auf Metall, perfekte Absaugung von Feinstaub und Spänen mit Absaughaube
- ▶ Werkzeugloser Schleiftellerwechsel

#### Technische Daten

Leistungsaufnahme (W)	1500
Leerlaufdrehzahl (min <sup>-1</sup> )	800-4000
Auswechselbarer Schleifteller Ø (mm)	180
Werkzeug-Spindel	M14
Anschluss Staubabsaugung Ø (mm)	27
Gewicht (kg)	4,2



= mit MMC Electronic

Lieferumfang	UVP €*	Bestell-Nr.
StickFix Schleifteller Ø 180 mm (weich), StickFix Schleifscheiben, Absaughaube mit Griff, Bedienungswerkzeug, im Karton		
<b>RAS 180 E</b>	680,00 816,00	<b>570774</b>

\* Unverbindliche Preisempfehlung des Herstellers. Preise des Händlers können abweichen.  
Zzgl. Mehrwertsteuer.  
Inkl. Mehrwertsteuer.

#### Systemzubehör ab Seite 116



#### Schleifmittel ab Seite 133





# PLANEX LHS 225

## Kurz, lang, stark an Wand und Decke.

- ▶ Zwei Längen, ein Gerät – mit wenigen Handgriffen zu verlängern oder zu verkürzen
- ▶ Starker, schneller Abtrag an Wand und Decke durch robustes, zweistufiges Getriebe
- ▶ Robuste, zuverlässige Antriebskomponenten mit optimaler Krafternutzung
- ▶ Leichtes gefühltes Gewicht durch regulierbare Ansaugung

### Technische Daten

Leistungsaufnahme (W)	550
Leerlaufdrehzahl (min <sup>-1</sup> )	340-910
Auswechselbarer Schleifteller Ø (mm)	215
Anschluss Staubabsaugung Ø (mm)	36/27
Gewicht (Länge 1,60 m) (kg)	4,6
Gewicht (Länge 1,10 m) (kg)	3,8



■ = mit MMC Electronic



Lieferumfang	UVP €*	Bestell-Nr.
StickFix Schleifteller Ø 215 mm, im SYSTEMER SYS MAXI		
<b>LHS 225 EQ-Plus/IP</b>	1.032,00	<b>571719</b>
2 Interface-Pads	1.238,40	
<b>LHS 225 EQ-Plus</b>	1.032,00	<b>571574</b>
	1.238,40	
<b>LHS 225/CTL 36 E AC-Set</b>	1.719,00	<b>571849</b>
Absaugmobil CTL 36 E AC PLANEX	2.062,80	
<b>LHS 225-IP/CTL 36 E AC-Set</b>	1.719,00	<b>571841</b>
2 Interface-Pads, Absaugmobil CTL 36 E AC PLANEX	2.062,80	
<b>LHS 225/CTM 36 E AC-Set</b>	1.884,00	<b>571703</b>
Absaugmobil CTM 36 E AC PLANEX	2.260,80	
<b>LHS 225-IP/CTM 36 E AC-Set</b>	1.884,00	<b>571840</b>
2 Interface-Pads, Absaugmobil CTM 36 E AC PLANEX	2.260,80	

\* Unverbindliche Preisempfehlung des Herstellers. Preise des Händlers können abweichen.  
Zzgl. Mehrwertsteuer.  
Inkl. Mehrwertsteuer.

**Systemzubehör**  
ab Seite 117



**Schleifmittel**  
ab Seite 133



**Erleben Sie das**  
Produktvideo



## Randnah arbeiten.

Ob Übergang von Wand zu Wand oder Decke zu Wand: Durch das abnehmbare Bürstensegment schleift der PLANEX LHS 225 konsequent bis an den Rand – absolut zuverlässig.

## Oberflächen bearbeiten

### Bandschleifer BS 75

# BS 75



### Sanft aufgesetzt.

Der Schleifrahmen lässt sich sanft und sicher aufsetzen, der Bandschleifer verkantet nicht und ist leicht zu führen.



### Der handliche Planschleifer.

- ▶ Perfekte Bearbeitung verschiedener Materialien – mit stufenloser Einstellung der Bandgeschwindigkeit und Schleifunterlage aus Graphit oder Metall mit Korkunterlage für feine oder grobe Arbeiten
- ▶ Immer akkurat durch Präzisionseinstellung nach jedem Bandwechsel
- ▶ Ermüdungsarmes Arbeiten durch die ausgewogene Schwerpunktlage des längsliegenden Motors
- ▶ Perfektes Systemzubehör – für den festen Einsatz in der Werkstatt sind die Bandschleifer mit einem Stationärset schnell umzurüsten

#### Technische Daten

Leistungsaufnahme (W)	1010
Bandgeschwindigkeit Nennlast (m/min)	200-380
Bandlänge x Bandbreite (mm)	533 x 75
Schleiffläche (mm)	135 x 75
Anschluss Staubabsaugung Ø (mm)	27/36
Gewicht (kg)	3,8

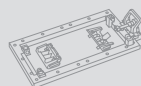


☐ = mit Electronic

Lieferumfang	UVP €* Bestell-Nr.	Bestell-Nr.
Schleifband P100, Absaugadapter, Staubsack		
<b>BS 75</b> im Karton	320,00 384,00	<b>570206</b>
<b>BS 75 E</b> im Karton	354,00 424,80	<b>570204</b>
<b>BS 75 E-Plus</b> stationäre Einrichtung, im SYSTAINER SYS MAXI	418,00 501,60	<b>570203</b>
<b>BS 75 E-Set</b> stationäre Einrichtung, Flächenschleifrahmen, im SYSTAINER SYS MAXI	536,00 643,20	<b>570207</b>

\* Unverbindliche Preisempfehlung des Herstellers. Preise des Händlers können abweichen.  
Zzgl. Mehrwertsteuer.  
Inkl. Mehrwertsteuer.

#### Systemzubehör ab Seite 118



#### Schleifmittel ab Seite 139







# BS 105



### Der breite Planschleifer.

- ▶ Perfekte Bearbeitung verschiedener Materialien – mit stufenloser Einstellung der Bandgeschwindigkeit und Schleifunterlage aus Graphit oder Metall mit Korkunterlage für feine oder grobe Arbeiten
- ▶ Immer akkurat durch Präzisionseinstellung nach jedem Bandwechsel
- ▶ Ermüdungsarmes Arbeiten durch die ausgewogene Schwerpunktlage des längs liegenden Motors
- ▶ Perfektes Systemzubehör – für den festen Einsatz in der Werkstatt sind die Bandschleifer mit einem Stationärsatz schnell umzurüsten

#### Technische Daten

Leistungsaufnahme (W)	1400
Bandgeschwindigkeit Nennlast (m/min)	230-380
Bandlänge x Bandbreite (mm)	620 x 105
Schleiffläche (mm)	160 x 105
Anschluss Staubabsaugung Ø (mm)	27/36
Gewicht (kg)	6,5



☐ = mit Electronic

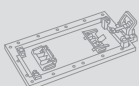
Lieferumfang	UVP €*	Bestell-Nr.
Schleifband P100, Absaugadapter, Staubsack		
<b>BS 105</b>	534,00	<b>570210</b>
im Karton	640,80	
<b>BS 105 E-Plus</b>	652,00	<b>570209</b>
stationäre Einrichtung, im SYSTAINER SYS MAXI	782,40	
<b>BS 105 E-Set</b>	801,00	<b>570212</b>
stationäre Einrichtung, Flächenschleifrahmen, im SYSTAINER SYS MAXI	961,20	

### Stationär einsetzbar.

Mit der Stationäreinrichtung machen Sie im Nu aus einem mobilen Bandschleifer eine stationäre Einheit. So lassen sich kleine Werkstücke optimal bearbeiten.

\* Unverbindliche Preisempfehlung des Herstellers. Preise des Händlers können abweichen.  
Zzgl. Mehrwertsteuer.  
Inkl. Mehrwertsteuer.

**Systemzubehör**  
ab Seite 118



**Schleifmittel**  
ab Seite 139



## Oberflächen bearbeiten

### Bandschleifermodul CMS-BS

# CMS-BS



### Offen für Veränderung.

Das Compact Modul System CMS besteht aus einer Grundeinheit und wird mit den passenden Modulen zur stationären Tisch- oder Stichsäge sowie zur Tischfräse oder zum Bandschleifer.



### Der Bandschleifer für's CMS-System.

- ▶ Absenkbares Schleifband für volle Ausnutzung des Bandes und mehr Wirtschaftlichkeit
- ▶ Schneller und einfacher Schleifbandwechsel – kurze Rüstzeiten
- ▶ Schwenkbares Schleifband zum einfachen Schleifen von Fasen und Schrägen
- ▶ Kraftvoller Motor für mühelose sowie großflächige Schleifarbeiten

#### Technische Daten

Leistungsaufnahme (W)	550
Leertlaufdrehzahl (min <sup>-1</sup> )	2800
Bandlänge x Bandbreite (mm)	820 x 120
Schleiffläche (mm)	185 x 115
Anschluss Staubabsaugung Ø (mm)	27
Abmessungen Modulträger (mm)	578 x 320



Lieferumfang	UVP €* 889,20	Bestell-Nr. 570244
Bandschleifermodul CMS, Absaughaube, Verbindungsschlauch, Schleifband, Winkelanschlag WA, im Karton	741,00	
<b>CMS-MOD-BS 120</b>		

\* Unverbindliche Preisempfehlung des Herstellers. Preise des Händlers können abweichen.  
Zzgl. Mehrwertsteuer.  
Inkl. Mehrwertsteuer.

#### Übersicht CMS System ab Seite 368



#### Systemzubehör ab Seite 118





### Speziell für Dauereinsätze.

Extrem robust, langlebig und zuverlässig. Ideal für harte Einsätze, in Lackierwerkstätten oder im Industriebereich. Denn Druckluftschleifer sind wartungsarm und deutlich leichter als Elektrowerkzeuge.

Für Langlebigkeit sorgt die sehr robuste Konstruktion. Das innovative IAS 3-System sichert eine perfekte Absaugung, niedrige Vibrationswerte und hörbar niedrigere Arbeitsgeräusche für gesundheitsschonendes Arbeiten.

### Vorteile hoch drei – das Festool IAS 3-System.

Das einzigartige IAS 3-System vereint drei Funktionen in einem Schlauch: Druckluftversorgung, Abluftrückführung und direkte Absaugung. Schleifstaub und Abluft werden von der Arbeitsfläche ferngehalten, die Oberfläche bleibt sauber und das Lackierergebnis wird erstklassig. Durch Schalldämpfungselemente im Schlauch läuft das Druckluft-Werkzeug leiser. Durch ein intelligent konstruiertes Abluftführungssystem strömt keine kalte Luft aus: Hände und Handgelenke bleiben warm, die Arbeit ist angenehmer – und gesünder.



1 – Druckluftversorgung

2 – Abluftrückführung

3 – Staubabsaugung

## Oberflächen bearbeiten

Druckluft-Exzentrerschleifer LEX 3 77



2012

# LEX 3 77



### Für extreme Langlebigkeit.

Für reibungslose Abläufe ohne Maschinen-  
ausfälle und -wartungen.

### Für das Lackfinish.

- ▶ Sehr robuste Konstruktion sichert hohe Lebensdauer, geringe Service-Notwendigkeit und spart Kosten
- ▶ Angenehmes Arbeitsgeräusch, niedrige Vibrationswerte und diffuse Abluftführung im Einsatz mit Druckluftschlauch schonen die Gesundheit des Anwenders
- ▶ Tellerbremse reduziert Schleiffehler beim Aufsetzen der Maschine und somit Nacharbeit und Kosten
- ▶ Geringer Druckluftverbrauch sorgt für hohe Kostenersparnis

#### Technische Daten

Betriebsdruck (Fließdruck) [bar]	6
Arbeitshub <sup>e</sup> (min <sup>-1</sup> )	21000
Drehzahl Exzenterbewegung (min <sup>-1</sup> )	10500
Schleifhub [mm]	2,5
Schwingungsemissionswert ah [1-achsig] (m/s <sup>2</sup> )	0,8
Schwingungsemissionswert ah [3-achsig] (m/s <sup>2</sup> )	1,9
Luftverbrauch bei Nennlast [l/min]	270
Schleifteller-Ø [mm]	77
Schalldruckpegel [dB(A)]	72
Gewicht [kg]	0,7



Lieferumfang	UVP €*	Bestell-Nr.
StickFix Schleifteller Ø 77 mm W-HT (weich), Bedienungswerkzeug		
<b>LEX 3 77/2,5</b> im Karton	360,00 432,00	<b>691131</b>
<b>LEX 3 77/2,5 Set</b> IAS-Anschluss IAS 3-SD, DL-Schlauch Ø 12,4x 5m, Interface-Pad Ø 77 mm, im SYSTEMAINER SYS 2 T-LOC	481,00 577,20	<b>691150</b>

Für den Betrieb der Druckluft-Schleifgeräte ist das IAS 3-Anschlussystem erforderlich.

\* Unverbindliche Preisempfehlung des Herstellers. Preise des Händlers können abweichen.  
Zzgl. Mehrwertsteuer.  
Inkl. Mehrwertsteuer.

#### Systemzubehör ab Seite 119



#### Schleifmittel ab Seite 126







# LEX 3 125



## Spart an der Druckluft. Nicht am Ergebnis.

- ▶ Geringer Druckluftverbrauch sorgt für hohe Kostenersparnis
- ▶ Niedrige Vibrationswerte und angenehmes Arbeitsgeräusch schonen die Gesundheit
- ▶ Sehr robuste Konstruktion sichert hohe Lebensdauer, geringe Service-Notwendigkeit und spart Kosten
- ▶ Kombination mit IAS 3 light Schlauch vereinfacht die permanente Absaugung, sorgt für bestes Arbeitsergebnis und schont die Gesundheit

Technische Daten	LEX 3 125/3	LEX 3 125/5
Betriebsdruck (Fließdruck) (bar)	6	6
Arbeitshübe (min <sup>-1</sup> )	19000	19000
Drehzahl Exzenterbewegung (min <sup>-1</sup> )	9500	9500
Schleifhub (mm)	3	5
Schwingungsemissionswert ah [1-achsig] (m/s <sup>2</sup> )	1,1	1,1
Schwingungsemissionswert ah [3-achsig] (m/s <sup>2</sup> )	3,6	4,2
Luftverbrauch bei Nennlast (l/min)	290	290
Schalldruckpegel [dB(A)]	70	72
Schleifteller-Ø (mm)	125	125
Gewicht (kg)	0,9	0,95



## Verwechslung ausgeschlossen.

Durch gut lesbare Hubkennung auf dem Totmann-Schalter bei allen LEX 3 hat man immer das richtige Gerät zur Hand.

Lieferumfang	UVP €*	Bestell-Nr.
Bedienungswerkzeug, im Karton		
<b>LEX 3 125/3</b> StickFix Schleifteller Ø 125 mm SW (superweich)	521,00 625,20	<b>691140</b>
<b>LEX 3 125/5</b> StickFix Schleifteller Ø 125 mm W-HT (weich-HT)	521,00 625,20	<b>691141</b>

Für den Betrieb der Druckluft-Schleifgeräte ist das IAS 3-Anschlussystem erforderlich.

\* Unverbindliche Preisempfehlung des Herstellers. Preise des Händlers können abweichen.  
Zzgl. Mehrwertsteuer.  
Inkl. Mehrwertsteuer.

**Systemzubehör**  
ab Seite 119



**Schleifmittel**  
ab Seite 129





## Oberflächen bearbeiten

Druckluft-Exzentrerschleifer LEX 3 150



1913

# LEX 3 150



### Sicher und gesund.

Der LEX 3 liegt mit Softgrip-Kappe rutschsicher in der Hand. Die Absaugung mit MULTI-JETSTREAM Prinzip hält Atemluft und Werkstück sauber.

### Stoppt die Vibration. Steigert die Effizienz.

- ▶ Präzise – Tellerbremse für ein sauberes Schleifbild
- ▶ Geringer Druckluftverbrauch sorgt für hohe Kostenersparnis
- ▶ Perfekte Absaugung und sparsamer Schleifmittelverbrauch – durch hochwertigen FUSION-TEC Schleifteller mit MULTI-JETSTREAM Prinzip
- ▶ VibrationsStopp für gesundheitsschonendes und ermüdungsarmes Arbeiten

Technische Daten	LEX 3 150/3	LEX 3 150/5	LEX 3 150/7
Betriebsdruck (Fließdruck) [bar]	6	6	6
Arbeitshübe (min <sup>-1</sup> )	20000	20000	20000
Drehzahl Exzenterbewegung (min <sup>-1</sup> )	10000	10000	10000
Schleifhub (mm)	3	5	7
Schwingungsemissionswert ah [1-achsig] (m/s <sup>2</sup> )	2,1	2,7	3,17
Schwingungsemissionswert ah [3-achsig] (m/s <sup>2</sup> )	3,7	3,9	5,8
Luftverbrauch bei Nennlast (l/min)	290	290	310
Schalldruckpegel [dB(A)]	72	72	76
Schleifteller-Ø (mm)	150	150	150
Gewicht (kg)	1,0	1,0	1,0



Lieferumfang	UVP €* 625,20	Bestell-Nr.
Bedienungswerkzeug, im Karton		
<b>LEX 3 150/3</b> StickFix Schleifteller Ø 150 mm FUSION-TEC SW (superweich)	521,00	<b>691137</b>
<b>LEX 3 150/5</b> StickFix Schleifteller Ø 150 mm FUSION-TEC W-HT (weich-HT)	521,00	<b>691138</b>
<b>LEX 3 150/7</b> StickFix Schleifteller Ø 150 mm FUSION-TEC W-HT (weich-HT)	521,00	<b>691139</b>

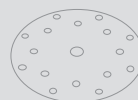
Für den Betrieb der Druckluft-Schleifgeräte ist das IAS 3-Anschlussystem erforderlich.

\* Unverbindliche Preisempfehlung des Herstellers. Preise des Händlers können abweichen.  
Zzgl. Mehrwertsteuer.  
Inkl. Mehrwertsteuer.

**Systemzubehör**  
ab Seite 119



**Schleifmittel**  
ab Seite 131





LEX 2 185/7



### Der Große für hohen Abtrag.

- ▶ Sicheres Arbeiten dank Totmann-Schalter
- ▶ Gut lesbare Hubkennung
- ▶ Tellerbremse für ein sauberes Schleifbild
- ▶ VibrationsStopp für gesundheitsschonendes und ermüdungsarmes Arbeiten

#### Technische Daten

Betriebsdruck (Fließdruck) (bar)	6
Arbeitshub (min <sup>-1</sup> )	16000
Drehzahl Exzenterbewegung (min <sup>-1</sup> )	8000
Schleifhub (mm)	7
Luftverbrauch bei Nennlast (l/min)	390
Schleifteller-Ø (mm)	185
Gewicht (kg)	1,4



Lieferumfang	UVP €*	Bestell-Nr.
StickFix Schleifteller Ø 185 mm W (weich), Flasche Reinigungs- und Schmieröl LFC 9022 (50 ml), Bedienungswerkzeug, im Karton		
<b>LEX 2 185/7</b>	542,00 650,40	<b>692096</b>

### Softgrip-Griffkappe.

Einfaches Führen der Maschine, ohne abzurutschen. Das garantiert die Softgrip-Beschichtung am Gerät.

Für den Betrieb der Druckluft-Schleifergeräte ist das IAS 3-Anschlussystem erforderlich.

\* Unverbindliche Preisempfehlung des Herstellers. Preise des Händlers können abweichen.  
Zzgl. Mehrwertsteuer.  
Inkl. Mehrwertsteuer.

**Systemzubehör**  
ab Seite 119



**Schleifmittel**  
ab Seite 133



## Oberflächen bearbeiten

### Druckluft-Rutscher LRS 93

# LRS 93



### VibrationsStopp.

Damit das Arbeiten weniger belastend für Hand und Handgelenke ist. Die VS-Wuchtung vermindert Vibrationen und Schwingungen, das schont Mensch und Maschine.



### Der Perfekte für plane Flächen.

- ▶ Einfache und leichte Führung der Maschine
- ▶ Drehzahl- bzw. Hubzahlvorwahl
- ▶ VibrationsStopp für gesundheitschonendes und ermüdungsarmes Arbeiten
- ▶ Hohe Lebensdauer durch robusten Lamellenmotor

#### Technische Daten

Betriebsdruck (Fließdruck) (bar)	6
Arbeitshübe (min <sup>-1</sup> )	14000
Schleifhub (mm)	4
Luftverbrauch bei Nennlast (l/min)	310
Schleifschuh StickFix (mm)	93 x 175
Gewicht (kg)	1,2

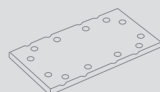


Lieferumfang	UVP €*	Bestell-Nr.
StickFix Schleifschuh 93 x 175 mm W (weich), Flasche Reinigungs- und Schmieröl LFC 9022 (50 ml), im Karton		
<b>LRS 93 M</b>	486,00 583,20	<b>692049</b>

Für den Betrieb der Druckluft-Schleifgeräte ist das IAS 3-Anschlussystem erforderlich.

\* Unverbindliche Preisempfehlung des Herstellers. Preise des Händlers können abweichen.  
Zzgl. Mehrwertsteuer.  
Inkl. Mehrwertsteuer.

#### Systemzubehör ab Seite 121



#### Schleifmittel ab Seite 137





LRS 400



### Der Lange für die großen Flächen.

- ▶ Trotz seiner Größe leicht und handlich
- ▶ Hoher Abtrag auf großen, ebenen Flächen
- ▶ Sehr gute Absaugung
- ▶ Softgrip-Handgriff

#### Technische Daten

Betriebsdruck (Fließdruck) (bar)	6
Arbeitshübe (min <sup>-1</sup> )	14000
Schleifhub (mm)	4
Luftverbrauch bei Nennlast (l/min)	390
Schleifschuh StickFix (mm)	80 x 400
Gewicht (kg)	2,3



Lieferumfang	UVP €*	Bestell-Nr.
StickFix Schleifschuh 80 x 400 mm (weich), Flasche Reinigungs- und Schmieröl LFC 9022 (50 ml), im Karton		
<b>LRS 400</b>	600,00 720,00	<b>692099</b>

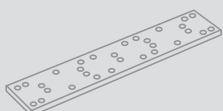
### Leichte Führung.

Alle Druckluft-Rutscher sind leicht zu führen – ob mit einer Hand oder zwei Händen. Beim LRS 400 sorgt der Softgrip-Handgriff zusammen mit dem Zusatzhandgriff für optimalen Halt.

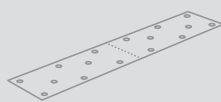
Für den Betrieb der Druckluft-Schleifgeräte ist das IAS 3-Anschlussystem erforderlich.

\* Unverbindliche Preisempfehlung des Herstellers. Preise des Händlers können abweichen.  
Zzgl. Mehrwertsteuer.  
Inkl. Mehrwertsteuer.

**Systemzubehör**  
ab Seite 121



**Schleifmittel**  
ab Seite 135







### Ölauftrag in seiner saubersten Form.

Auch beim Ölen bietet Festool ein komplett abgestimmtes System zur Oberflächenveredelung – der Ölspender SURFIX sorgt in Kombination mit den hochwertigen Naturölen für schnellen, sauberen und ökologischen Oberflächenschutz in höchster Qualität.

### Glanzleistung im Detail.

Festool steht für ein perfektes Zusammenspiel von Maschine, Polierteller, -schwamm und -mittel: für gefühlsvolles Arbeiten und glänzende Ergebnisse bei unterschiedlichen Materialien. Und zwar auf Anhieb. Ohne Nacharbeiten. Für Hochglanzlacke, UV-Lacke, Mineralwerkstoffe oder Acrylglas.



Umweltverträgliche, hochwertige Inhaltsstoffe – Festool Naturöle.


### HEAVY-DUTY

Starker Schutz für Möbel, Arbeitsplatten und alle stark beanspruchten Flächen im Innenbereich: Heavy-Duty Spezial-Öl.




### ONE-STEP

Sieht glänzend aus und fühlt sich gut an: Das One-Step Öl-Wachs-Gemisch für dekorative Flächen im Innenbereich.



### OUTDOOR

Macht witterungsbeständig und ist deshalb ideal für alle Hölzer im Außenbereich: Outdoor Universal-Öl.







RAP 80



### Der Spezialist für kleine Flächen.

- ▶ Entspannt arbeiten – durch die schlanke, kompakte Bauform, die praktische Griffhaube und das geringe Gewicht
- ▶ Robust – der Überlastungsschutz verhindert Motorschäden wirkungsvoll
- ▶ Perfekt für kleine, gewölbte oder schwer zugängliche Flächen – der RAP 80 liegt sicher in der Hand und lässt sich gut führen

#### Technische Daten

Leistungsaufnahme (W)	500
Leerlaufdrehzahl (min <sup>-1</sup> )	750-2300
Max. Polierteller-Ø (mm)	80
Werkzeug-Spindel	M14
Gewicht (kg)	1,6



■ = mit MMC Electronic

### Schlank und kompakt.

Die Griffhaube des RAP 80 ist „in die Hand“ konstruiert, das Gewicht optimal verteilt. Zusammen mit dem ergonomisch geformten Zusatzgriff haben Sie bei der Führung der Maschine immer sicheren Halt.


Lieferumfang	UVP €*	Bestell-Nr.
StickFix Polierteller Ø 70 mm für PoliStick max. Ø 80 mm, Zusatzhandgriff, im Karton		
<b>RAP 80.02 E</b>	372,00 446,40	<b>570722</b>

\* Unverbindliche Preisempfehlung des Herstellers. Preise des Händlers können abweichen.  
Zzgl. Mehrwertsteuer.  
Inkl. Mehrwertsteuer.

#### Systemzubehör ab Seite 143



#### Polierzubehör ab Seite 144



## Oberflächen bearbeiten

### Rotationspolierer SHINEX RAP 150



product  
design  
award

2009



# SHINEX RAP 150



#### Das Allround-Genie für jeden Zweck.

- ▶ Gasbeschalter für gefühlvolles Anfahren und Beschleunigen
- ▶ Kraftvoll, robust und ausdauernd im gesamten Drehzahlbereich durch 2-stufiges Getriebe
- ▶ Hohe Lebensdauer – durch temperaturabhängigen Überlastungsschutz und ein Flusengitter gegen Verschmutzung
- ▶ Ausdauernd arbeiten – durch nur 2,1 kg Gewicht und eine ergonomische Form mit optimalem Schwerpunkt

#### Technische Daten

	RAP 150-14	RAP 150-21
Leistungsaufnahme (W)	1200	1200
Leerlaufdrehzahl (min <sup>-1</sup> )	600-1400	900-2100
Max. Polierteller-Ø (mm)	150	150
Werkzeug-Spindel	M14	M14
Gewicht (kg)	2,1	2,1



☐ = mit MMC Electronic

#### Kraft präzise dosiert.

Optimale Kraftübertragung durch den geringen Abstand zwischen Maschine und Teller und die unterschiedlichen Griffpositionen des SHINEX RAP 150.

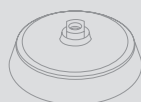
#### Lieferumfang

Zusatzhandgriff, StickFix Polierteller Ø 125 mm für PoliStick  
max. Ø 150 mm

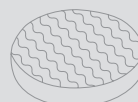
	UVP €* 542,40	Bestell-Nr. 570809
<b>RAP 150-14 FE</b> im Karton	452,00	570809
<b>RAP 150-21 FE</b> im Karton	452,00	570811
<b>RAP 150-21 FE-Set Wood</b> Schleifblüten-Mix Pack, StickFix Schleifscheiben-Mix, Schleifpils, Poliermittel MPA 5000/1, Poliermittel MPA 8000, PoliStick Polierschwamm Ø 150 mm, orange, mittel, PoliStick Polierschwamm Ø 150 mm, schwarz, sehr fein, PoliStick Premium-Lammfell Ø 150 mm, 2 Microfasertücher, Finishreiniger, im SYSTAINER SYS MAXI	594,00 712,80	570826

\* Unverbindliche Preisempfehlung des Herstellers. Preise des Händlers können abweichen.  
Zzgl. Mehrwertsteuer.  
Inkl. Mehrwertsteuer.

#### Systemzubehör ab Seite 143



#### Polierzubehör ab Seite 144





# POLLUX 180



## Der Große mit der hohen Flächenleistung.

- ▶ Besonders belastbar durch verbesserte Kühlung im unteren Drehzahlbereich und temperaturabhängigen Überlastungsschutz
- ▶ Oberflächengerechte Bearbeitung durch Drehzahlkonstanthaltung, stufenlose Drehzahlvorwahl und Sanftanlauf
- ▶ Langsames Anpolieren mit Gasgebeschalter
- ▶ Entspannter arbeiten durch ergonomische Griffhaube und optimale Gewichtsverteilung

### Technische Daten

Leistungsaufnahme (W)	1500
Leerlaufdrehzahl (min <sup>-1</sup> )	800-2400
Max. Polierteller-Ø (mm)	180
Werkzeug-Spindel	M14
Gewicht (kg)	3,6



☐ = mit MMC Electronic

## Wenn große Aufgaben anstehen.

Der POLLUX 180 ermöglicht eine optimale Abstimmung auf verschiedene Materialien bzw. Oberflächen. Dank der MMC Electronic bleibt die Drehzahl stets konstant. Sie arbeiten gleichmäßig ohne Beschädigung der Werkstücke und sparen aufwändige Nacharbeit.

Lieferumfang	UVP €*	Bestell-Nr.
StickFix Polierteller Ø 165 mm für PoliStick max. Ø 188 mm, Zusatzhandgriff, im Karton		
<b>POLLUX 180 E</b>	509,00 610,80	<b>570734</b>

\* Unverbindliche Preisempfehlung des Herstellers. Preise des Händlers können abweichen.  
Zzgl. Mehrwertsteuer.  
Inkl. Mehrwertsteuer.

### Systemzubehör ab Seite 143



### Polierzubehör ab Seite 144



## Oberflächen bearbeiten

### Ölspender SURFIX OS



product  
design award

2012

# SURFIX OS



### Sicher und sauber.

In der mitgelieferten Dose bleibt der Schwamm lange weich und wiederverwendbar.

### Ölauftrag in seiner saubersten Form.

- ▶ Schnell und ergonomisch – die gefüllte Ölflasche wird in die Grundplatte eingeklickt und als Handgriff genutzt
- ▶ Genaue Dosierung über Druck auf die Flasche – mit dem Schwamm lässt sich das Öl einfach verteilen
- ▶ Sauber und sparsam – der Schwamm nimmt Ölüberstände auf und gibt sie an der richtigen Stelle wieder ab
- ▶ Für jeden Anwendungsbereich – mit den Ölsorten Heavy-Duty, One-Step und Outdoor für den Innen- und Außenbereich sowie für helle und dunkle Hölzer. Alles hochwertige Naturöle, lösungsmittelfrei und ökologisch unbedenklich

Lieferumfang	UVP €* Zzgl. Mehrwertsteuer.	Bestell-Nr.
Grundplatte		
<b>OS-Set HD 0,3 l</b> Ölflasche Heavy-Duty 0,3 l, StickFix-Ölschwamm, in Weißblechdose	32,10 38,52	<b>498060</b>
<b>OS-Set OS 0,3 l</b> Ölflasche One-Step 0,3 l, StickFix-Ölschwamm, in Weißblechdose	32,10 38,52	<b>498061</b>
<b>OS-Set OD 0,3 l</b> Ölflasche Outdoor 0,3 l, StickFix-Ölschwamm, in Weißblechdose	32,10 38,52	<b>498062</b>
<b>OS-SYS3-Set</b> Ölspender OS-Set HD 0,3l, Ölflasche One-Step 0,3 l, Ölflasche Outdoor 0,3 l, 5x Ölschwämme, 5x Schleifvlies green, 5x Schleifvlies white, 10x Schleif- scheiben STF-D150 P180 Rubin 2, 10x Schleifscheiben STF-D150 P240 Brilliant 2, im SYSTEMER SYS 3 T-LOC	135,70 162,84	<b>498063</b>

\* Unverbindliche Preisempfehlung des Herstellers. Preise des Händlers können abweichen.  
Zzgl. Mehrwertsteuer.  
Inkl. Mehrwertsteuer.

### Systemzubehör ab Seite 151



### Mehr zu den Naturölen ab Seite 100





# RUSTOFIX BMS 180



## Schnell, fix, RUSTOFIX.

- ▶ Drei Arbeitsgänge mit einem Gerät: Strukturieren, Zwischenschleifen, Glätten
- ▶ Einstellbare Auflagerollen zur zuverlässigen Bestimmung der Strukturiertiefe
- ▶ Schneller und einfacher Bürstenwechsel
- ▶ Überlastschutz für hohe Lebensdauer

### Technische Daten

Leistungsaufnahme (W)	1500
Leerlaufdrehzahl (min <sup>-1</sup> )	800-4000
Werkzeug-Ø (mm)	150
Werkzeug-Spindel	M14
Anschluss Staubabsaugung Ø (mm)	27
Gewicht (kg)	7,5



= mit MMC Electronic

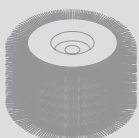
## Der schnelle Weg zum rustikalen Holz.

Der RUSTOFIX ist das optimale Werkzeug für alle, die Holzoberflächen rustikal bearbeiten möchten – und zwar so sicher, zeit- und kostensparend wie möglich. Ob bei der Möbelherstellung, Altbau- oder Fachwerksanierung.

Lieferumfang	UVP €*	Bestell-Nr.
Bürste LD 85, Bürste KB 80, Absaughaube mit Griff, Aufnahmedorn, Spannflansche, Bedienungswerkzeug, im Koffer		
<b>BMS 180 E</b>	952,00 1.142,40	<b>570775</b>

\* Unverbindliche Preisempfehlung des Herstellers. Preise des Händlers können abweichen.  
Zzgl. Mehrwertsteuer.  
Inkl. Mehrwertsteuer.

### Systemzubehör ab Seite 123





### Das Festool System.

Weil's einfach besser wird, wenn's wirklich passt: Zum Beispiel beim Schleifen. Bei Festool sind fast alle Schleifmittel und -teller werkzeuglos wechselbar und optimal auf die jeweilige Schleifmaschine und das komplette System abgestimmt.



## Oberflächen bearbeiten

Zubehör und Verbrauchsmaterial

### Schleifen

Systemzubehör	108
Schleifmittel	124

### Polieren

Systemzubehör	142
Poliermittel	144
Polierschwämme	146


### Ölen

Systemzubehör	151
---------------	-----



# Oberflächen bearbeiten

## Systemzubehör




### Zubehör für Getriebe-Exzentrerschleifer ROTEX RO 90 DX

Bezeichnung	Erläuterung	UVP €*	Bestell-Nr.
1 Schleifschuh SSH-GE-STF-R090 DX	für Schleifmittel 93 V, Delta-Schleifschuh, zum Aufnehmen der Schleifschuhe StickFix weich und hart, Tischplatte ohne auswechselbaren Schleifschuh, Anschlussgewinde FastFix, Packungsinhalt 1 St., SB-verpackt	24,90 29,88	496802
2 Schleifschuh StickFix weich SSH-STF-V93/6-W/2	für DX 93 und RO 90 DX, StickFix, mit Druckknopf, Packungsinhalt 2 St., Härtegrad W, SB-verpackt	14,80 17,76	488715
Schleifschuh StickFix hart SSH-STF-V93/6-H/2	für DX 93 und RO 90 DX, StickFix, mit Druckknopf, Packungsinhalt 2 St., Härtegrad H, SB-verpackt	14,80 17,76	488716
3 Schleifschuh LSS-STF-R090 V93/6	für Schleifmittel 93 V, Lamellenschleifschuh V93, Tischplatte inkl. auswechselbarem Schleifschuh, zum Schleifen in engen Zwischenräumen, SB-verpackt	30,50 36,60	496803
4 Schleifschuh LSS-STF-R090 V93 E	Ersatz-Schleifauflage für Lamellenschleifschuh, SB-verpackt	15,40 18,48	497483
5 FastFix Schleifteller ST-STF D90/7 FX H-HT	harte Ausführung, hochtemperaturbeständige Klette, für ebene Flächen und schmale Kanten, Härtegrad H-HT, Anschlussgewinde FastFix, Packungsinhalt 1 St., SB-verpackt	30,50 36,60	495623
6 FastFix Schleifteller ST-STF D90/7 FX W-HT	weiche Ausführung, hochtemperaturbeständige Klette, für universellen Einsatz auf ebenen und gewölbten Flächen, Härtegrad W-HT, Anschlussgewinde FastFix, Packungsinhalt 1 St., SB-verpackt	30,50 36,60	496804
7 Protector-Set FP-R0 90	für RO 90 DX, Fensterprotectoren S, M, L, Packungsinhalt 3 St., SB-verpackt	29,30 35,16	497936
8 Interface-Pad IP-STF-D90/6	Interface-Pad D 90 mm, Höhe 15mm, als Dämpfungselement zwischen Schleifscheibe und Schleifteller, Höhe 15 mm, Packungsinhalt 1 St., Durchmesser 90 mm, SB-verpackt	7,80 9,36	497481
9 Schleifmittel	siehe Seite 126		
10 SYSTAINER SYS-STF-D77/D90/93V	mit Einlage für Schleifmittel Ø 90 mm und Schleifmittel 93V, Anzahl Fächer 8, Systainer-Größe SYS 1 T-LOC	53,30 63,96	497687
11 FastFix Polierteller PT-STF-D90 FX-R090	für RO 90 DX, zur Aufnahme von Polierzubehör mit Durchmesser 80 mm, Durchmesser 75 mm, SB-verpackt	30,50 36,60	495625



ROTEX RO 125



### Zubehör für Getriebe-Exzentrerschleifer ROTEX RO 125

Bezeichnung	Erläuterung	UVP €*	Bestell-Nr.
1 <b>FastFix Schleifteller ST-STF D125/8 FX-H-HT</b>	harte Ausführung, hohe Kantenfestigkeit, hochtemperaturbeständige Klette, für ebene Flächen und schmale Kanten, Härtegrad H-HT, Anschlussgewinde FastFix, Packungsinhalt 1 St., SB-verpackt	37,50 45,00	<b>492127</b>
2 <b>FastFix Schleifteller ST-STF D125/8 FX-W-HT</b>	weiche Ausführung, für universellen Einsatz auf ebenen und gewölbten Flächen, hochtemperaturbeständige Klette, Härtegrad W-HT, Anschlussgewinde FastFix, Packungsinhalt 1 St., SB-verpackt	37,50 45,00	<b>492125</b>
3 <b>FastFix Schleifteller ST-STF D125/8 FX-SW</b>	superweiche Ausführung, elastische Struktur, für starke Rundungen und Wölbungen, Härtegrad SW, Anschlussgewinde FastFix, Packungsinhalt 1 St., SB-verpackt	37,50 45,00	<b>492126</b>
4 <b>FastFix Lamellenteller LT-STF D125/R0125</b>	zum Schleifen von Lamellen, Durchmesser 150 mm, SB-verpackt	39,50 47,40	<b>492129</b>
5 <b>Protector FESTOOL 125FX</b>	für RO 125 FEQ, zum Schutz von Schleifteller und Werkstück, SB-verpackt	10,20 12,24	<b>493912</b>
6 <b>Interface-Pad IP-STF-D120/90/8</b>	als Dämpfungselement zwischen Schleifscheibe und Schleifteller, für Schleifarbeiten an geschweiften Teilen und Feinst-Schliffe mit Exzentrerschleifer Ø 125 mm, Höhe 15 mm, Durchmesser 120 mm, Lochkreisdurchmesser 90 mm, Packungsinhalt 1 St., SB-verpackt	9,60 11,52	<b>492271</b>
7 <b>Schleifmittel</b>	siehe Seite 129		
8 <b>SYSTEMER T-LOC SYS-STF D125</b>	mit Einlage für Schleifmittel Ø 125 mm, Anzahl Fächer 5, Systemer-Größe SYS 1 T-LOC	54,00 64,80	<b>497685</b>
9 <b>FastFix Polierteller PT-STF-D125 FX-R0125</b>	für RO 125 FEQ, zur Aufnahme des Polierzubehörs, Durchmesser 115 mm, Höhe 10 mm, SB-verpackt	21,80 26,16	<b>492128</b>

# Oberflächen bearbeiten

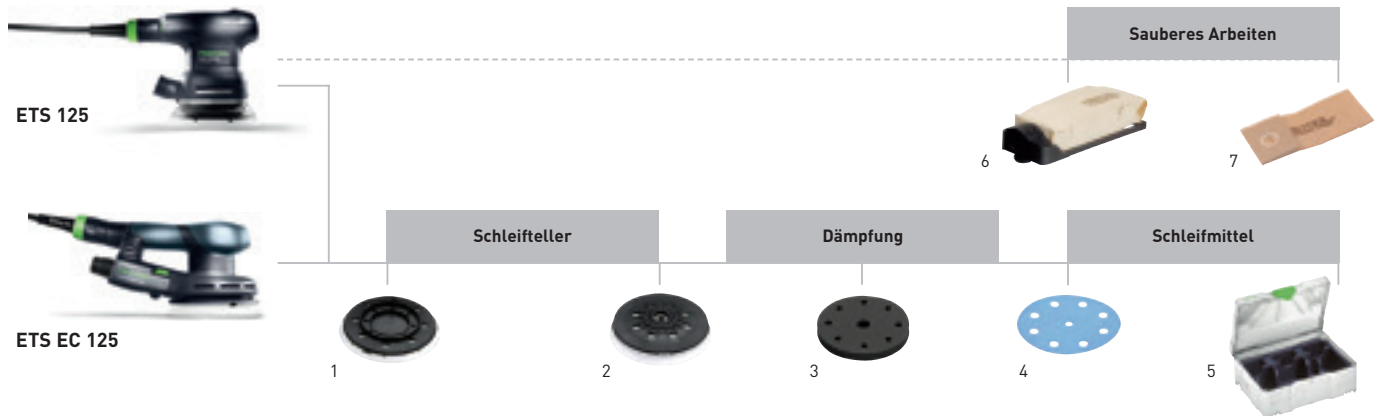
## Systemzubehör



### Zubehör für Getriebe-Exzentrerschleifer ROTEX RO 150

Bezeichnung	Erläuterung	UVP €*	Bestell-Nr.
<b>1 FastFix Schleifteller ST-STF D150/17MJ-FX-H-HT</b>	harte Ausführung, MULTI-JETSTREAM, hochtemperaturbeständige Klette, hohe Kantenfestigkeit, für ebene Flächen und schmale Kanten, Härtegrad H-HT, Anschlussgewinde FastFix, Packungsinhalt 1 St., SB-verpackt	45,10	<b>496149</b>
		54,12	
<b>2 FastFix Schleifteller ST-STF D150/17MJ-FX-W-HT</b>	weiche Ausführung, MULTI-JETSTREAM, hochtemperaturbeständige Klette, für universellen Einsatz auf ebenen und gewölbten Flächen, Härtegrad W-HT, Anschlussgewinde FastFix, Packungsinhalt 1 St., SB-verpackt	45,10	<b>496147</b>
		54,12	
<b>3 FastFix Schleifteller ST-STF D150/17MJ-FX-SW</b>	superweiche Ausführung, MULTI-JETSTREAM, elastische Struktur, für starke Rundungen und Wölbungen, Härtegrad SW, Anschlussgewinde FastFix, Packungsinhalt 1 St., SB-verpackt	45,10	<b>496144</b>
		54,12	
<b>4 Protector FESTOOL 150FX</b>	für RO 150 FEQ, zum Schutz von Schleifteller und Werkstück, SB-verpackt	12,70	<b>493913</b>
		15,24	
<b>5 Interface-Pad IP-STF D 150/17 MJ-S2x</b>	für Exzentrerschleifer mit Durchmesser 150 mm, als Dämpfungselement zwischen Schleifscheibe und Schleifteller, MULTI-JETSTREAM, optimale Dicke für Schleifarbeiten an Karosserien und ähnlich geformten Bauteilen, Durchmesser 145 mm, Höhe 5 mm, Packungsinhalt 2 St., SB-verpackt	19,60	<b>499257</b>
		23,52	
<b>Interface-Pad IP-STF D 150/17 MJ</b>	für Exzentrerschleifer mit Durchmesser 150 mm, als Dämpfungselement zwischen Schleifscheibe und Schleifteller, MULTI-JETSTREAM, optimale Dicke für Schleifarbeiten an stark gewölbten Bauteilen, Höhe 15 mm, Durchmesser 145 mm, SB-verpackt	12,00	<b>496647</b>
		14,40	
<b>6 Schleifmittel</b>	siehe Seite 131		
<b>7 SYSTAINER T-LOC SYS-STF D150</b>	mit Einlage für Schleifmittel Ø 150 mm, Anzahl Fächer 10, Systainer-Größe SYS 3 T-LOC	63,10	<b>497690</b>
		75,72	
<b>8 FastFix Polierteller PT-STF-D150 FX</b>	für RO 150 FEQ, zur Aufnahme des Polierzubehörs, Durchmesser 135 mm, Höhe 10 mm, SB-verpackt	30,20	<b>496151</b>
		36,24	






### Zubehör für Exzentrerschleifer ETS 125, ETS EC 125

Bezeichnung	Erläuterung	UVP €*	Bestell-Nr.
<b>1 Schleifteller</b> <b>ST-STF 125/90/8-M4 W-HT</b>	weiche Ausführung, für universellen Einsatz auf ebenen und gewölbten Flächen, hochtemperaturbeständige Klette, für robusten Einsatz für Körnungen bis P220, Anschlussgewinde M4, Lochkreisdurchmesser 90 mm, Härtegrad W-HT, Packungsinhalt 1 St., SB-verpackt	45,70 54,84	<b>492280</b>
<b>Schleifteller</b> <b>ST-STF 125/90/8-M4 SW</b>	superweiche Ausführung, elastische Struktur, für starke Rundungen und Wölbungen, Anschlussgewinde M4, Lochkreisdurchmesser 90 mm, Härtegrad SW, Packungsinhalt 1 St., SB-verpackt	45,70 54,84	<b>492282</b>
<b>2 Schleifteller</b> <b>ST-STF-125/90/8-M8 H</b>	LEX 125, ETS EC 125, harte Ausführung, hohe Kantenfestigkeit, für ebene Flächen und schmale Kanten, hochtemperaturbeständige Klette, Anschlussgewinde M8, Härtegrad H-HT, Packungsinhalt 1 St., SB-verpackt	46,90 56,28	<b>492284</b>
<b>Schleifteller</b> <b>ST-STF-125/90/8-M8 W-HT</b>	LEX 125, ETS EC 125, weiche Ausführung, für universellen Einsatz auf ebenen und gewölbten Flächen, hochtemperaturbeständige Klette, Anschlussgewinde M8, Härtegrad W-HT, Packungsinhalt 1 St., SB-verpackt	46,90 56,28	<b>492286</b>
<b>Schleifteller</b> <b>ST-STF-125/90/8-M8 SW</b>	LEX 125, ETS EC 125, superweiche Ausführung, elastische Struktur, für starke Rundungen und Wölbungen, Anschlussgewinde M8, Härtegrad SW, Packungsinhalt 1 St., SB-verpackt	46,90 56,28	<b>492288</b>
<b>3 Interface-Pad</b> <b>IP-STF-D120/90/8</b>	als Dämpfungselement zwischen Schleifscheibe und Schleifteller, für Schleifarbeiten an geschweiften Teilen und Feinst-Schliffe mit Exzentrerschleifer Ø 125 mm, Höhe 15 mm, Durchmesser 120 mm, Lochkreisdurchmesser 90 mm, Packungsinhalt 1 St., SB-verpackt	9,60 11,52	<b>492271</b>
<b>4 Schleifmittel</b>	siehe Seite 129		
<b>5 SYSTAINER T-LOC SYS-STF D125</b>	mit Einlage für Schleifmittel Ø 125 mm, Anzahl Fächer 5, Systeiner-Größe SYS 1 T-LOC	54,00 64,80	<b>497685</b>
<b>6 Turbofilter-Set</b> <b>TFS-RS 400</b>	für RS 400, RTS 400, DS 400, DTS 400, ES 125, ETS 125, für eine freie Sicht und ein gesundes Arbeitsumfeld, Filterkassette, 5 Turbofilter, SB-verpackt	21,80 26,16	<b>489129</b>
<b>7 Turbofilter</b> <b>TF-RS 400/25</b>	für RS 400, RTS 400, DS 400, DTS 400, ES 125, ETS 125, zur Einlage in Filterkassette, Packungsinhalt 25 St., im Karton	35,70 42,84	<b>489127</b>
<b>Turbofilter</b> <b>TF-RS 400/5</b>	für RS 400, RTS 400, DS 400, DTS 400, ES 125, ETS 125, zur Einlage in Filterkassette, Packungsinhalt 5 St., SB-verpackt	8,60 10,32	<b>489128</b>

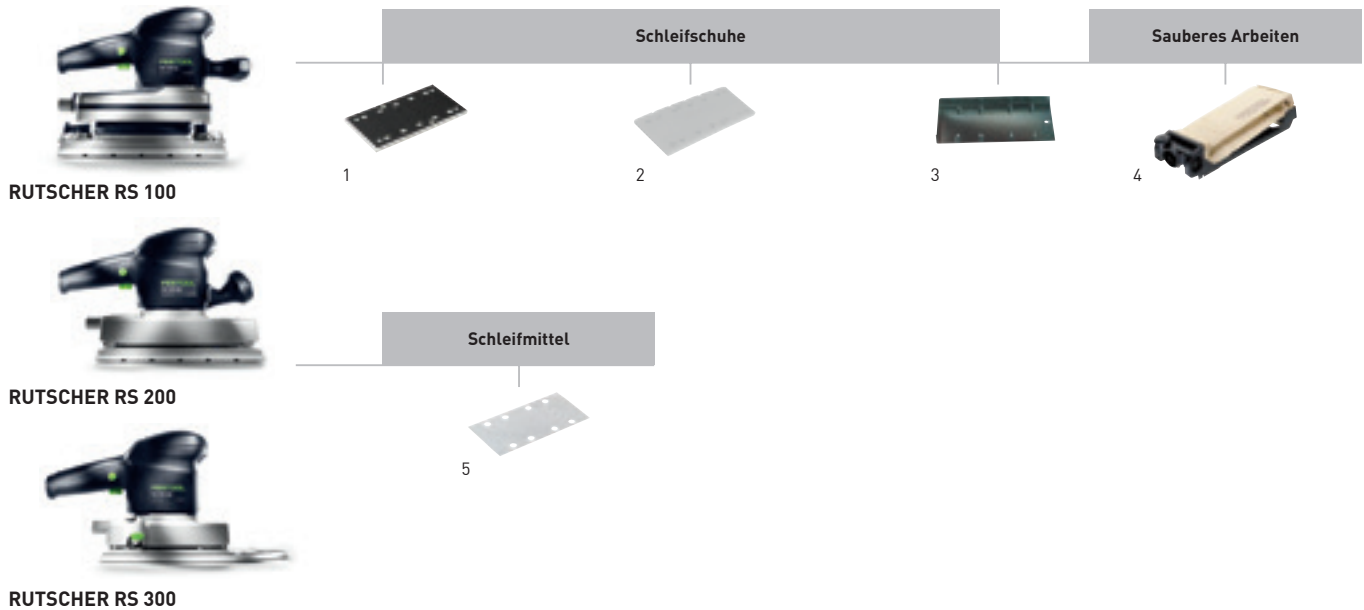
# Oberflächen bearbeiten

## Systemzubehör



### Zubehör für Exzentrerschleifer ETS 150, ETS EC 150, WTS 150

Bezeichnung	Erläuterung	UVP €*	Bestell-Nr.
<b>1 Schleifteller</b> ST-STF D150/17FT-M8-H-HT	für ETS 150, ETS EC 150, LEX 150 und WTS 150/7, harte Ausführung, MULTI-JETSTREAM, hochtemperaturbeständige Klette, hohe Kantenfestigkeit, für ebene Flächen, Härtegrad H-HT, Anschlussgewinde M8, Packungsinhalt 1 St., SB-verpackt	50,00 60,00	<b>498988</b>
<b>Schleifteller</b> ST-STF D150/17FT-M8-W-HT	für ETS 150, ETS EC 150, LEX 150 und WTS 150/7, weiche Ausführung, MULTI-JETSTREAM, hochtemperaturbeständige Klette, hohe Kantenfestigkeit, für robusten und universellen Einsatz, Härtegrad W-HT, Anschlussgewinde M8, Packungsinhalt 1 St., SB-verpackt	50,00 60,00	<b>498987</b>
<b>Schleifteller</b> ST-STF D150/17FT-M8-SW	für ETS 150, ETS EC 150, LEX 150 und WTS 150/7, superweiche Ausführung, MULTI-JETSTREAM, elastische Struktur, für starke Rundungen und Wölbungen, Härtegrad SW, Anschlussgewinde M8, Packungsinhalt 1 St., SB-verpackt	50,00 60,00	<b>498986</b>
<b>2 Interface-Pad</b> IP-STF D 150/17 MJ-S2x	für Exzentrerschleifer mit Durchmesser 150 mm, als Dämpfungselement zwischen Schleifscheibe und Schleifteller, MULTI-JETSTREAM, optimale Dicke für Schleifarbeiten an Karosserien und ähnlich geformten Bauteilen, Durchmesser 145 mm, Höhe 5 mm, Packungsinhalt 2 St., SB-verpackt	19,60 23,52	<b>499257</b>
<b>Interface-Pad</b> IP-STF D 150/17 MJ	für Exzentrerschleifer mit Durchmesser 150 mm, als Dämpfungselement zwischen Schleifscheibe und Schleifteller, MULTI-JETSTREAM, optimale Dicke für Schleifarbeiten an stark gewölbten Bauteilen, Höhe 15 mm, Durchmesser 145 mm, SB-verpackt	12,00 14,40	<b>496647</b>
<b>3 Schleifmittel</b>	siehe Seite 131		
<b>4 SYSTAINER T-LOC SYS-STF D150</b>	mit Einlage für Schleifmittel Ø 150 mm, Anzahl Fächer 10, Systainer-Größe SYS 3 T-LOC	63,10 75,72	<b>497690</b>
<b>5 Turbofilter-Set TFS-ES 150</b>	für ES 150, ETS 150, für eine freie Sicht und ein gesundes Arbeitsumfeld, Filterkassette, 1 Turbofilter, SB-verpackt	23,80 28,56	<b>489631</b>
<b>6 Turbofilter TF II-RS/ES/ET/25</b>	für RS 300, RS 3, RS 200, RS 2, ES 150, ETS 150, ET 2, zur Einlage in Filterkassette, Packungsinhalt 25 St., im Karton	31,50 37,80	<b>487871</b>
<b>Turbofilter TF II-RS/ES/ET/5</b>	für RS 300, RS 3, RS 200, RS 2, ES 150, ETS 150, ET 2, zur Einlage in Filterkassette, Packungsinhalt 5 St., SB-verpackt	7,70 9,24	<b>487779</b>



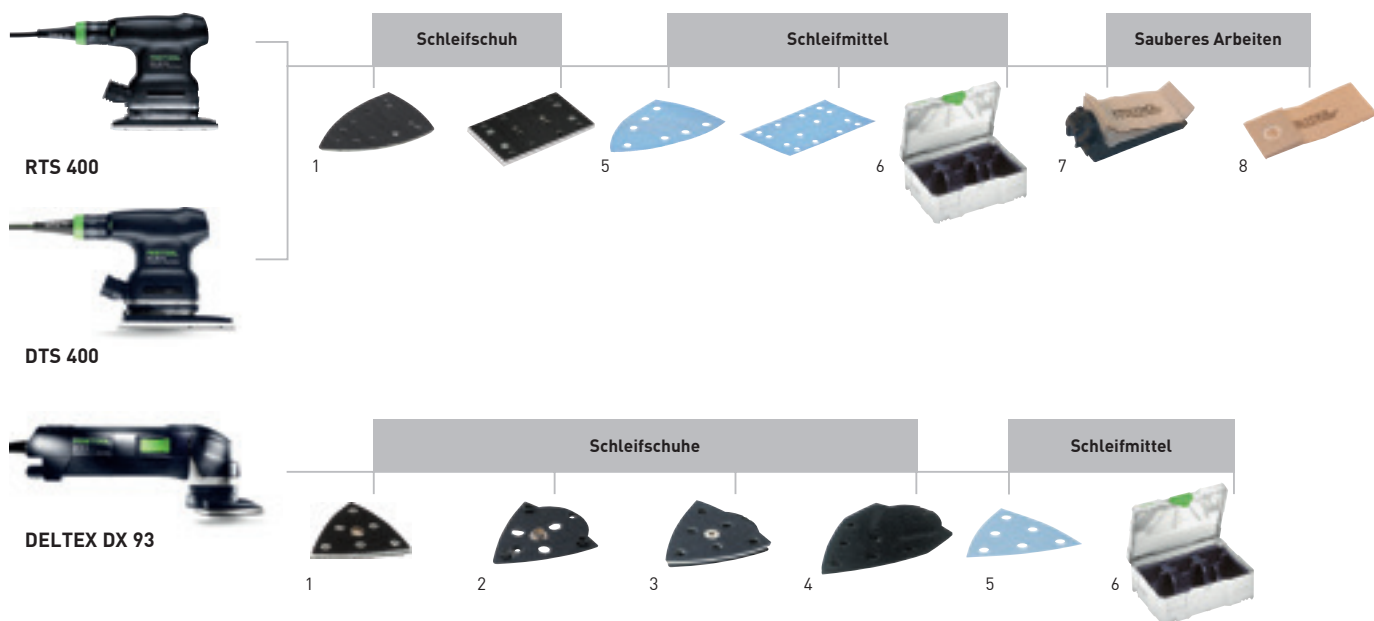
### Zubehör für RUTSCHER RS 100, RS 200, RS 300

Bezeichnung	Erläuterung	UVP €*	Bestell-Nr.
<b>1 Schleifschuh StickFix SSH-STF-115x221/10 RS 1 C</b>	für RS 100 C, RS 1 C, StickFix Klettbelag für schnellen Schleifmittelwechsel, Maße 115 x 221 mm, SB-verpackt	33,30 39,96	<b>488226</b>
<b>Schleifschuh StickFix SSH-STF-115x225/10</b>	für RS 200, RS 2, RS 100, RS 1, StickFix Klettbelag für schnellen Schleifmittelwechsel, Maße 115 x 225 mm, SB-verpackt	33,30 39,96	<b>483679</b>
<b>Schleifschuh StickFix SSH-STF-115x225/10-KS</b>	für RS 200, RS 2, RS 100, RS 1, mit Kantenschutz, Maße 115 x 225 mm, SB-verpackt	37,60 45,12	<b>485648</b>
<b>Schleifschuh StickFix SSH-STF-93x175/8</b>	für RS 300, RS 3, LRS 93, StickFix Klettbelag für schnellen Schleifmittelwechsel, Maße 93 x 175 mm, SB-verpackt	28,30 33,96	<b>483905</b>
<b>Lamellenschleifschuh StickFix SSH-STF-L93x230/0</b>	für RS 300, RS 3, LRS 93, Ausführung Lamellenschleifschuh, Maße 93 x 230 mm, SB-verpackt	31,40 37,68	<b>486371</b>
<b>Bügeleisenschleifschuh StickFix SSH-STF-V93x266/14</b>	für RS 300, RS 3, LRS 93, Ausführung Bügeleisenschleifschuh, Maße 93 x 266 mm, SB-verpackt	40,40 48,48	<b>486418</b>
<b>2 Schleifschuh SSH-115x225/10</b>	für RS 200, RS 2, RS 100, RS 1, für Schleifmittel zum Spannen, Maße 115 x 225 mm, SB-verpackt	29,30 35,16	<b>489629</b>
<b>Schleifschuh SSH-115x225/10-KS</b>	für RS 200, RS 2, RS 100, RS 1, mit Kantenschutz, für Schleifmittel zum Spannen, Maße 115 x 225 mm, SB-verpackt	32,80 39,36	<b>485647</b>
<b>Schleifschuh SSH-93x175/8</b>	für RS 300, RS 3, LRS 93, für Schleifmittel zum Spannen, Maße 93 x 175 mm, SB-verpackt	24,70 29,64	<b>489630</b>
<b>3 Lochfix 10L 115x225</b>	für RS 200, RS 2, RS 100, RS 100 C, RS 1, RS 1 C, HSK 115 x 226, zur Erstellung des Festool Lochbildes, Lochzahl 10, SB-verpackt	25,70 30,84	<b>481523</b>
<b>Lochfix 8L 93x175</b>	für RS 300, RS 3, LRS 93, zur Erstellung des Festool Lochbildes, Lochzahl 8, Maße 93 x 175 mm, SB-verpackt	21,10 25,32	<b>481903</b>
<b>4 Turbofilter TF-RS 1/5</b>	für RS 100, RS 1, Packungsinhalt 5 St., SB-verpackt	8,90 10,68	<b>483674</b>
<b>Turbofilter TF II-RS/ES/ET/25</b>	für RS 300, RS 3, RS 200, RS 2, ES 150, ETS 150, ET 2, zur Einlage in Filterkassette, Packungsinhalt 25 St., im Karton	31,50 37,80	<b>487871</b>
<b>Turbofilter TF II-RS/ES/ET/5</b>	für RS 300, RS 3, RS 200, RS 2, ES 150, ETS 150, ET 2, zur Einlage in Filterkassette, Packungsinhalt 5 St., SB-verpackt	7,70 9,24	<b>487779</b>
<b>Turbofilter-Set TFS II-ET/RS</b>	für RS 300, RS 3, RS 200, RS 2, ET 2, für eine freie Sicht und ein gesundes Arbeitsumfeld, Filterkassette, 5 Turbofilter, SB-verpackt	23,80 28,56	<b>487780</b>
<b>5 Schleifmittel</b>	siehe Seite 137, 138		

\* Unverbindliche Preisempfehlung des Herstellers. Preise des Händlers können abweichen. Zzgl. Mehrwertsteuer. Inkl. Mehrwertsteuer.

## Oberflächen bearbeiten

### Systemzubehör

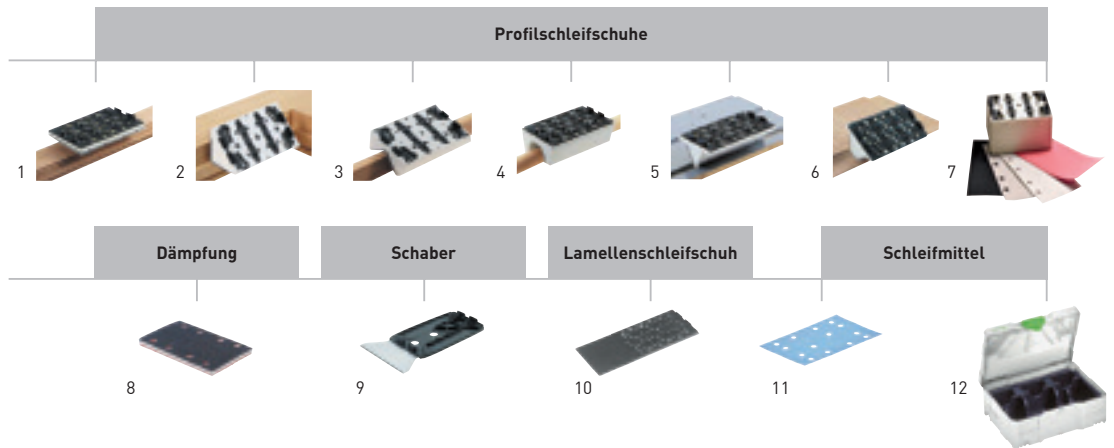


#### Zubehör für RUTSCHER RTS 400, Deltaschleifer DTS 400, Dreieckschleifer DX 93

Bezeichnung	Erläuterung	UVP €*	Bestell-Nr.
<b>1 Schleifschuh StickFix SSH-STF-80x130/12</b>	für RTS 400, RS 400, gelocht mit 12 Absauglöcher, Maße 80 x 130 mm, SB-verpackt	23,70 28,44	<b>489252</b>
<b>Schleifschuh SSH-STF-Delta100x150/7</b>	für DTS 400, DS 400, zum Schleifen bis in die Ecken, Maße 100 x 150 mm, SB-verpackt	27,00 32,40	<b>493723</b>
<b>Schleifschuh StickFix weich SSH-STF-V93/6-W/2</b>	für DX 93 und RO 90 DX, StickFix, mit Druckknopf, Packungsinhalt 2 St., Härtegrad W, SB-verpackt	14,80 17,76	<b>488715</b>
<b>Schleifschuh StickFix hart SSH-STF-V93/6-H/2</b>	für DX 93 und RO 90 DX, StickFix, mit Druckknopf, Packungsinhalt 2 St., Härtegrad H, SB-verpackt	14,80 17,76	<b>488716</b>
<b>2 Tischplatte TP-STF-DX93</b>	für DX 93, StickFix Zubehör zur Befestigung des Schleifschuhs, SB-verpackt	11,80 14,16	<b>488717</b>
<b>3 Umrüst-Set DX 93 E TP-STF-V93-W</b>	für DX 93, bestehend aus Tischplatte TP-STF-DX93 und Schleifschuh SSH-STF-V93/6-W, mit Druckknopf, StickFix, SB-verpackt	16,80 20,16	<b>488899</b>
<b>4 Lamellenschleifschuh SSH-STF-V93L/6</b>	für DX 93, StickFix, Packungsinhalt 1 St., SB-verpackt	13,20 15,84	<b>488036</b>
<b>5 Schleifmittel</b>	siehe Seite 127, 134, 136		
<b>6 SYSTEMAINER T-LOC SYS-STF 80x133</b>	mit Einlage für Schleifmittel 80 x 133 mm, Anzahl Fächer 6, Systemainer-Größe SYS 1 T-LOC	54,00 64,80	<b>497684</b>
<b>SYSTEMAINER T-LOC SYS-STF Delta 100x150</b>	mit Einlage für Schleifmittel 100 x 150 mm, Anzahl Fächer 5, Systemainer-Größe SYS 1 T-LOC	54,00 64,80	<b>497686</b>
<b>SYSTEMAINER SYS-STF-D77/D90/93V</b>	mit Einlage für Schleifmittel Ø 90 mm und Schleifmittel 93V, Anzahl Fächer 8, Systemainer-Größe SYS 1 T-LOC	53,30 63,96	<b>497687</b>
<b>7 Turbofilter-Set TFS-RS 400</b>	für RS 400, RTS 400, DS 400, DTS 400, ES 125, ETS 125, für eine freie Sicht und ein gesundes Arbeitsumfeld, Filterkassette, 5 Turbofilter, SB-verpackt	21,80 26,16	<b>489129</b>
<b>8 Turbofilter TF-RS 400/5</b>	für RS 400, RTS 400, DS 400, DTS 400, ES 125, ETS 125, zur Einlage in Filterkassette, Packungsinhalt 5 St., SB-verpackt	8,60 10,32	<b>489128</b>
<b>Turbofilter TF-RS 400/25</b>	für RS 400, RTS 400, DS 400, DTS 400, ES 125, ETS 125, zur Einlage in Filterkassette, ackungsinhalt 25 St., im Karton	35,70 42,84	<b>489127</b>



DUPLEX LS 130



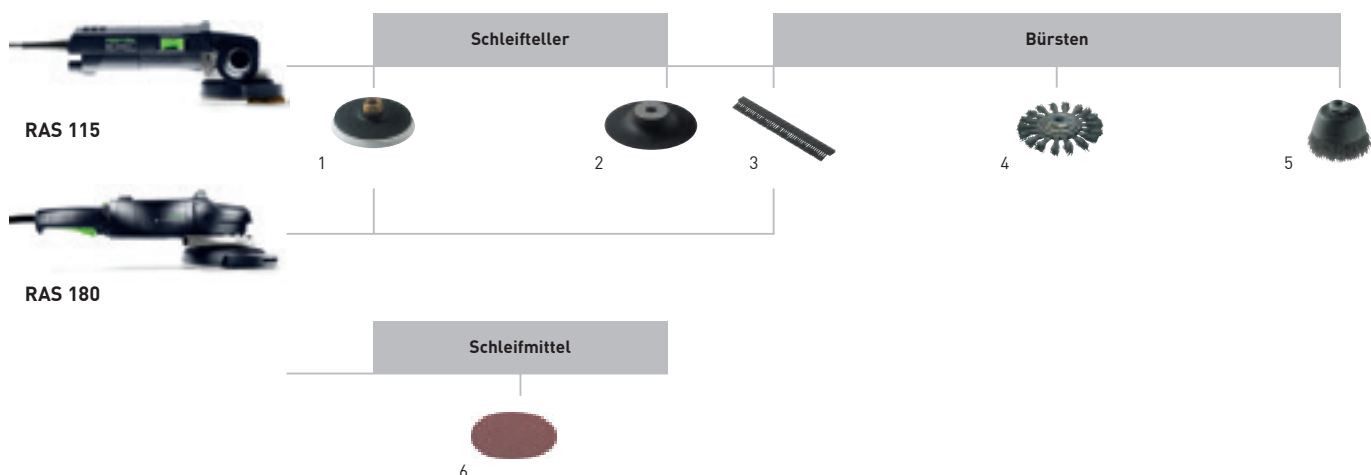
### Zubehör für Linearschleifer DUPLEX LS 130

Bezeichnung	Erläuterung	UVP €*	Bestell-Nr.
1 Flach-Schleifschuh SSH-STF-LS130-F	Standard-Ausführung, Maße 80 x 130 mm, SB-verpackt	27,70	490161
		33,24	
2 Falz-Profilschuh SSH-STF-LS130-90 GR	90 Grad, Maße 80 x 130 mm, SB-verpackt	30,00	490162
		36,00	
3 Radius-Profilschuh SSH-STF-LS130-R6KV	Radius R6 konkav, Maße 80 x 130 mm, SB-verpackt	30,00	490163
		36,00	
Radius-Profilschuh SSH-STF-LS130-R10KV	Radius R10 konkav, Maße 80 x 130 mm, SB-verpackt	30,00	491197
		36,00	
4 Radius-Profilschuh SSH-STF-LS130-R18KV	Radius R18 konkav, Maße 80 x 130 mm, SB-verpackt	30,00	490164
		36,00	
Radius-Profilschuh SSH-STF-LS130-R25KV	Radius R25 konkav, Maße 80 x 130 mm, SB-verpackt	30,00	490165
		36,00	
5 V-Nut-Profilschuh SSH-STF-LS130-V10	10 mm, Maße 80 x 130 mm, SB-verpackt	30,00	490166
		36,00	
6 Hohlkehhl-Profilschuh SSH-STF-LS130-R10KX	Radius R10 konvex, Maße 80 x 130 mm, SB-verpackt	30,00	491198
		36,00	
Hohlkehhl-Profilschuh SSH-STF-LS130-R25KX	Radius R25 konvex, Maße 80 x 130 mm, SB-verpackt	30,00	490167
		36,00	
7 Selbstbau-Kit SSH-STF-LS130 Kit	Bausatz zur Erstellung eines beliebigen Profilschuhs, SB-verpackt	43,00	490780
		51,60	
8 Interface-Pad IP-STF-80x133/12-STF LS130/2	Dämpfungselement zwischen Schleifschuh und Schleifmittel, Maße 80 x 133 mm, Packungsinhalt 2 St., SB-verpackt	12,00	490160
		14,40	
9 Schaber SSH-LS130-B100	zum Entfernen von Belägen, Breite 100 mm, SB-verpackt	22,10	491199
		26,52	
10 Lamellenschleifschuh lang SSH-STF-LS130-LL195	zum Hinterschleifen von Beschlägen und Lamellen, Maße 80 x 195 mm, SB-verpackt	17,30	491861
		20,76	
11 Schleifmittel	siehe Seite 134		
12 SYSTAINER T-LOC SYS-STF 80x133	mit Einlage für Schleifmittel 80 x 133 mm, Anzahl Fächer 6, Systainer-Größe SYS 1 T-LOC	54,00	497684
		64,80	



# Oberflächen bearbeiten

## Systemzubehör



### Zubehör für Rotationsschleifer RAS 115

Bezeichnung	Erläuterung	UVP €*	Bestell-Nr.
<b>1 Schleifteller ST-STF-D115/0-M14 W</b>	für RAS 115, weiche Ausführung, für universellen Einsatz auf ebenen und gewölbten Flächen, Anschlussgewinde M14, SB-verpackt	21,70 26,04	<b>484173</b>
<b>Schleifteller ST-STF-D115/0-M14 H</b>	für RAS 115, harte Ausführung, hohe Kantenfestigkeit, für ebene Flächen und schmale Kanten, Anschlussgewinde M14, SB-verpackt	22,40 26,88	<b>484172</b>
<b>Schleifteller ST-D115/0-M14/2F</b>	für RAS 115, für Fiberscheiben und Longlife-Fiberscheiben Ø 115 mm, Spannmutter, Anschlussgewinde M14, SB-verpackt	21,60 25,92	<b>485298</b>
<b>2 Elastic-Schleifteller ST-D115/0-EL</b>	für RAS 115, für Fiberscheiben und Longlife-Fiberscheiben Ø 115 mm, ohne Spannmutter, Anschlussgewinde M14, SB-verpackt	12,60 15,12	<b>439580</b>
<b>3 Bürsteneinsatz für RAS AHP-RAS D115/2</b>	für RAS 115, mit Kunststoffborsten, Packungsinhalt 2 St., im Beutel	18,90 22,68	<b>484727</b>
<b>Bürsteneinsatz für RAS AHM-RAS D115</b>	für RAS 115, mit Metallborsten, Packungsinhalt 1 St., im Beutel	22,40 26,88	<b>484728</b>
<b>4 Rundbürste RB-D115/M14 RAS 115</b>	für RAS 115, RAP 80, gezopft, zum Entlacken, Entrosten, Reinigen von Flächen, SB-verpackt	25,00 30,00	<b>485096</b>
<b>5 Topfbürste TB-D80/M14 RAS 115</b>	für RAS 115, RAP 80, zum Entfernen von Rost und Schlacke, für metallisch reine Oberflächen, gewellt, SB-verpackt	16,70 20,04	<b>485097</b>
<b>Topfbürste TB-D65/M14 RAS 115</b>	für RAS 115, RAP 80, gezopft, zum Entlacken, Entrosten, Reinigen von Flächen, SB-verpackt	19,30 23,16	<b>485099</b>
<b>6 Schleifmittel</b>	siehe Seite 128		

### Zubehör für Rotationsschleifer RAS 180

Bezeichnung	Erläuterung	UVP €*	Bestell-Nr.
<b>1 Schleifteller ST-STF-D180/0-M14 W</b>	für RAS 180, weiche Ausführung, für universellen Einsatz auf ebenen und gewölbten Flächen, Anschlussgewinde M14, SB-verpackt	44,00 52,80	<b>485253</b>
<b>Schleifteller ST-D180/0-M14/2F</b>	für RAS 180, für Fiberscheiben Ø 180 mm, Anschlussgewinde M14, SB-verpackt	44,00 52,80	<b>485296</b>
<b>3 Bürsteneinsatz für RAS AHP-RAS D180</b>	für RAS 180, mit Kunststoffborsten, Packungsinhalt 1 St., im Beutel	39,50 47,40	<b>485274</b>
<b>6 Schleifmittel</b>	siehe Seite 133		

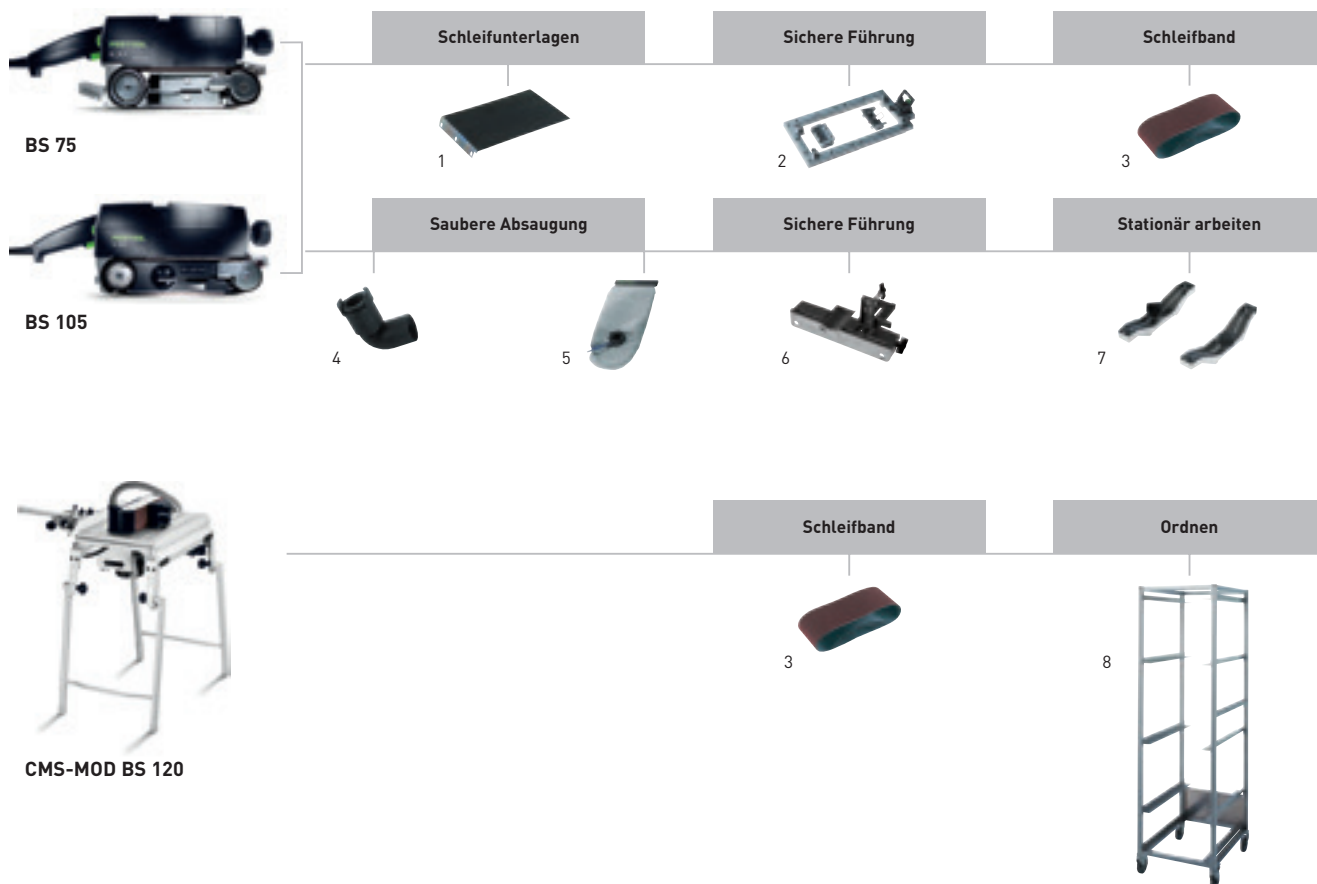


### Zubehör für Langhalsschleifer PLANEX LHS 225

Bezeichnung	Erläuterung	UVP €*	Bestell-Nr.
<b>1 Schleifteller</b> <b>ST-STF-D215/8-LHS 225-HT</b>	für universellen Einsatz auf ebenen Flächen, hochtemperaturbeständige Klette, für robusten Einsatz, Durchmesser 215 mm, SB-verpackt	92,70 111,24	<b>495168</b>
<b>Schleifteller</b> <b>ST-STF-D215/8-IP-LHS 225</b>	für universellen Einsatz, besonders geeignet für gewölbte Flächen, inkl. 2 Interface-Pad, Durchmesser 215 mm, SB-verpackt	103,50 124,20	<b>496106</b>
<b>2 Interface-Pad</b> <b>IP-STF-D215/8/2x</b>	zur Verwendung mit Schleifteller 496106, als Dämpfungselement zwischen Schleifscheibe und Schleifteller, Höhe 5 mm, Durchmesser 215 mm, Packungsinhalt 2 St., SB-verpackt	28,10 33,72	<b>496140</b>
<b>3 Bürstensegment BS-LHS 225</b>	für Langhalsschleifer PLANEX, abnehmbarer Teil des Bürsteneinsatzes vom PLANEX LHS 225 EQ Schleifkopf, SB-verpackt	24,90 29,88	<b>495166</b>
<b>Bürsteneinsatz BE-LHS 225</b>	für Langhalsschleifer PLANEX, als Ersatz für abgenutzten Bürsteneinsatz, SB-verpackt	35,80 42,96	<b>495167</b>
<b>4 Schleifmittel</b>	siehe Seite 133		
<b>5 SYSTAINER T-LOC SYS-STF D225</b>	mit Einlage für Schleifmittel Ø 225 mm, Anzahl Fächer 3, Systainer-Größe SYS 4 T-LOC	67,10 80,52	<b>497691</b>
<b>6 Verlängerung VL-LHS 225</b>	für Langhalsschleifer PLANEX, schnelle Verlängerung des PLANEX bei hohen Decken, Länge 500 mm, SB-verpackt	183,70 220,44	<b>495169</b>
<b>7 Tragegeschirr TG-LHS 225</b>	für Langhalsschleifer PLANEX, Arbeitsunterstützung zum Schleifen von Decken, Zusatzhandgriff, im SYSTAINER MAXI-SYS	231,00 277,20	<b>496911</b>
<b>Zusatzgriff ZG-LHS 225</b>	für PLANEX und Tragegeschirr, im Karton	45,60 54,72	<b>496916</b>
<b>8 SYSTAINER SYS-LHS 225</b>	für LHS 225, Systainer-Größe SYS MAXI	92,50 111,00	<b>495193</b>
<b>9 Werkzeughalter</b> <b>WHR-CT 36-LHS 225</b>	für CT 36 PLANEX, mit praktischem Tragegriff, zur Ablage von PLANEX, im Karton	97,50 117,00	<b>495964</b>
<b>10 CT AC-Absaugmobile</b>	siehe Kapitel Saugen, CT AC-Reihe, Seite 297		
<b>11 plug it-Kabel</b> <b>H05 RN-F/4 EU PLANEX</b>	für Langhalsschleifer PLANEX, durch verlängerte Kabeltülle besonders geeignet für den Einsatz mit dem PLANEX LHS 225 z.B. für Schleifarbeiten im Trockenbau, Gummikabel 240 V plug it, Länge 4 m, SB-verpackt	19,60 23,52 4,90 / 1 m 5,88 / 1 m	<b>499819</b>

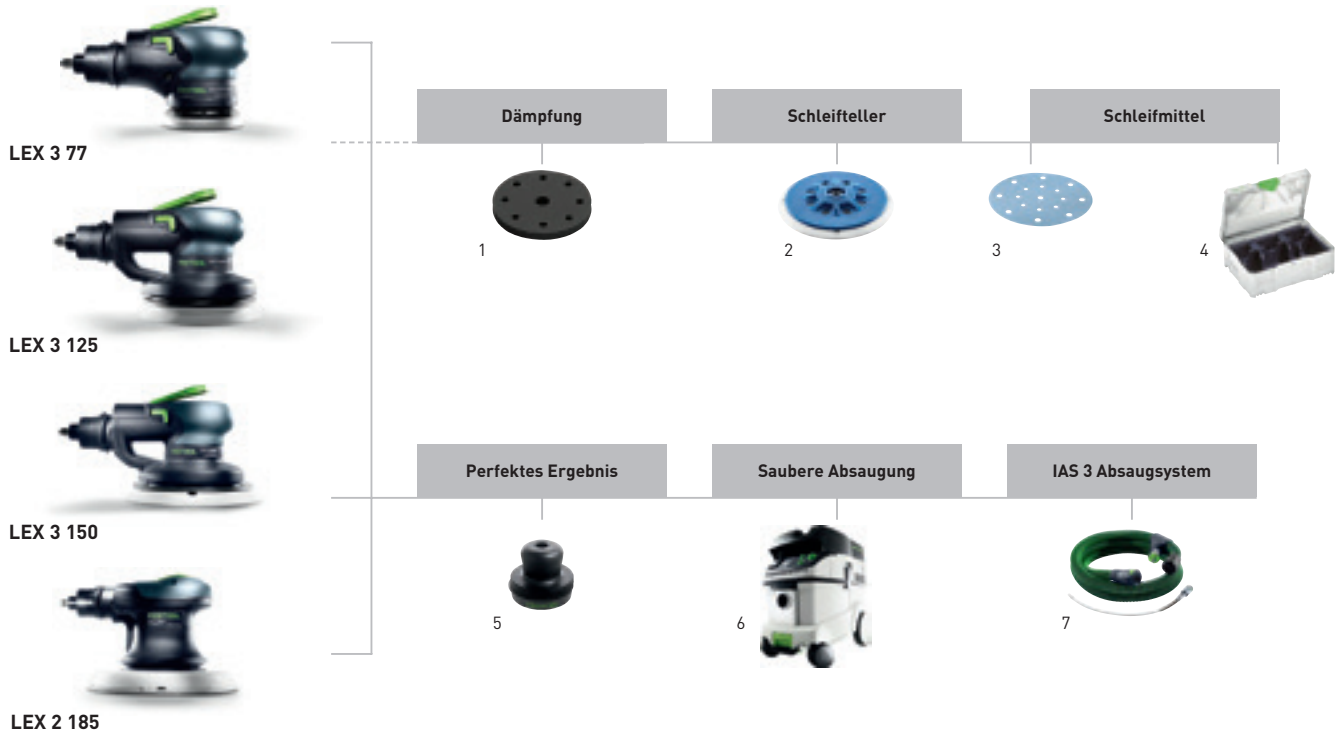
# Oberflächen bearbeiten

## Systemzubehör



### Zubehör für Bandschleifer BS 75, BS 105

Bezeichnung	Erläuterung	UVP €*	Bestell-Nr.
1 Schleifunterlage SU/GG-BS 75	für BS 75, aus Gewebe/Graphit, Packungsinhalt 2 St., SB-verpackt	13,30 15,96	490823
Schleifunterlage SU/KM-BS 75	für BS 75, aus Kork/Metall für grobe Schleifarbeiten, Packungsinhalt 1 St., SB-verpackt	9,30 11,16	490824
Schleifunterlage SU/GG-BS 105	für BS 105, aus Gewebe/Graphit, Packungsinhalt 2 St., SB-verpackt	15,00 18,00	490825
Schleifunterlage SU/KM-BS 105	für BS 105, aus Kork/Metall für grobe Schleifarbeiten, Packungsinhalt 1 St., SB-verpackt	10,80 12,96	490826
2 Schleifrahmen FSR-BS 75	für BS 75, schneller Einbau ohne Werkzeug, Befestigungsteil, Packungsinhalt 1 St., im Karton	159,40 191,28	490827
Schleifrahmen FSR-BS 105	für BS 105, schneller Einbau ohne Werkzeug, Befestigungsteil, Packungsinhalt 1 St., im Karton	200,40 240,48	490828
3 Schleifband	siehe Seite 139		
4 Absaugadapter AA-BS 75/105	für BS 75, BS 105, zum Anschluss von Saugschlauch an Bandschleifer, SB-verpackt	15,00 18,00	490818
5 Staubsack AS-BS 75/105	für BS 75, BS 105, im Karton	29,20 35,04	490819
6 Längsanschlag LA-BS 75/105	für BS 75, BS 105, ermöglicht flexibles Abschleifen von Werkstücken, im Karton	35,10 42,12	490821
7 Stationäreinrichtung SE-BS 75/105	für BS 75, BS 105, Packungsinhalt 2 St., im Karton	26,50 31,80	490820
8 Modulturm MT 1600	für CMS, zur platzsparenden Aufbewahrung der CMS und Basis Module, alternativ können pro Einschub 2 SYSTAINER untergebracht werden, Einschubhöhe einstellbar, 5 Einschübe, 2 starre und 2 lenkbare Rollen, Breite 460 mm, Tiefe 600 mm, Gewicht 13 kg, im Karton	379,50 455,40	451975



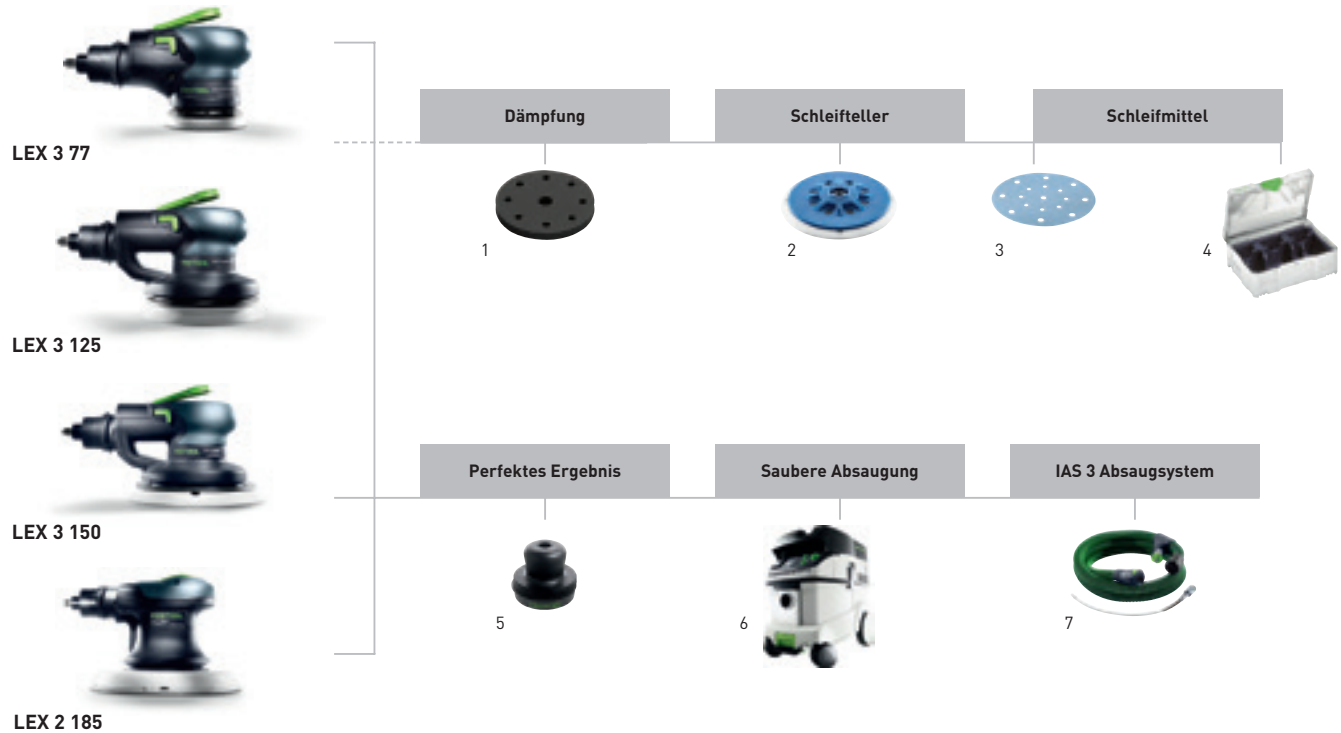
### Zubehör für Druckluft-Exzenterschleifer LEX 3 77, LEX 3 125, LEX 3 150, LEX 2 185

Bezeichnung	Erläuterung	UVP €*	Bestell-Nr.
<b>1</b> Interface-Pad IP-STF-D77/6	für LEX 3 77, als Dämpfungselement zwischen Schleifscheibe und Schleifteller, Höhe 10 mm, Durchmesser 77 mm, Packungsinhalt 2 St., SB-verpackt	16,90 20,28	<b>498818</b>
Interface-Pad IP-STF-D120/90/8	als Dämpfungselement zwischen Schleifscheibe und Schleifteller, für Schleifarbeiten an geschweiften Teilen und Feinst-Schliffe mit Exzenterschleifer Ø 125 mm, Höhe 15 mm, Durchmesser 120 mm, Lochkreisdurchmesser 90 mm, Packungsinhalt 1 St., SB-verpackt	9,60 11,52	<b>492271</b>
Interface-Pad IP-STF D 150/17 MJ-S2x	für Exzenterschleifer mit Durchmesser 150 mm, als Dämpfungselement zwischen Schleifscheibe und Schleifteller, MULTI-JETSTREAM, optimale Dicke für Schleifarbeiten an Karosserien und ähnlich geformten Bauteilen, Durchmesser 145 mm, Höhe 5 mm, Packungsinhalt 2 St., SB-verpackt	19,60 23,52	<b>499257</b>
Interface-Pad IP-STF D 150/17 MJ	für Exzenterschleifer mit Durchmesser 150 mm, als Dämpfungselement zwischen Schleifscheibe und Schleifteller, MULTI-JETSTREAM, optimale Dicke für Schleifarbeiten an stark gewölbten Bauteilen, Höhe 15 mm, Durchmesser 145 mm, SB-verpackt	12,00 14,40	<b>496647</b>
<b>2</b> Schleifteller ST-STF-D77/6-M5 W	für LEX 3 77, weiche Ausführung, für robusten und universellen Einsatz, Härtegrad W, Durchmesser 77 mm, Anschlussgewinde M5, Packungsinhalt 1 St., SB-verpackt	28,30 33,96	<b>498694</b>
Schleifteller ST-STF- 125/90/8-M8 H	LEX 125, ETS EC 125, harte Ausführung, hohe Kantenfestigkeit, für ebene Flächen und schmale Kanten, hochtemperaturbeständige Klette, Anschlussgewinde M8, Härtegrad H-HT, Packungsinhalt 1 St., SB-verpackt	46,90 56,28	<b>492284</b>
Schleifteller ST-STF- 125/90/8-M8 W-HT	LEX 125, ETS EC 125, weiche Ausführung, für universellen Einsatz auf ebenen und gewölbten Flächen, hochtemperaturbeständige Klette, Anschlussgewinde M8, Härtegrad W-HT, Packungsinhalt 1 St., SB-verpackt	46,90 56,28	<b>492286</b>
Schleifteller ST-STF- 125/90/8-M8 SW	LEX 125, ETS EC 125, superweiche Ausführung, elastische Struktur, für starke Rundungen und Wölbungen, Anschlussgewinde M8, Härtegrad SW, Packungsinhalt 1 St., SB-verpackt	46,90 56,28	<b>492288</b>
Schleifteller ST-STF D150/17FT-M8-SW	für ETS 150, ETS EC 150, LEX 150 und WTS 150/7, superweiche Ausführung, MULTI-JETSTREAM, elastische Struktur, für starke Rundungen und Wölbungen, Härtegrad SW, Anschlussgewinde M8, Packungsinhalt 1 St., SB-verpackt	50,00 60,00	<b>498986</b>
Schleifteller ST-STF D150/17FT-M8-W-HT	für ETS 150, ETS EC 150, LEX 150 und WTS 150/7, weiche Ausführung, MULTI-JETSTREAM, hochtemperaturbeständige Klette, hohe Kantenfestigkeit, für robusten und universellen Einsatz, Härtegrad W-HT, Anschlussgewinde M8, Packungsinhalt 1 St., SB-verpackt	50,00 60,00	<b>498987</b>
Schleifteller ST-STF D150/17FT-M8-H-HT	für ETS 150, ETS EC 150, LEX 150 und WTS 150/7, harte Ausführung, MULTI-JETSTREAM, hochtemperaturbeständige Klette, hohe Kantenfestigkeit, für ebene Flächen, Härtegrad H-HT, Anschlussgewinde M8, Packungsinhalt 1 St., SB-verpackt	50,00 60,00	<b>498988</b>
Schleifteller ST-STF-D185/16-M8 W	weiche Ausführung, für universellen Einsatz auf ebenen und gewölbten Flächen, Anschlussgewinde M8, Härtegrad W, Packungsinhalt 1 St., SB-verpackt	56,00 67,20	<b>490514</b>
Schleifteller ST-STF-D185/16-M8 SW	superweiche Ausführung, elastische Struktur, für starke Rundungen und Wölbungen, Anschlussgewinde M8, Härtegrad SW, Packungsinhalt 1 St., SB-verpackt	56,00 67,20	<b>490526</b>
<b>3</b> Schleifmittel	siehe Seite 126, 129, 131, 133		

\* Unverbindliche Preisempfehlung des Herstellers. Preise des Händlers können abweichen.  
Zzgl. Mehrwertsteuer. Inkl. Mehrwertsteuer.

# Oberflächen bearbeiten


## Systemzubehör



### Zubehör für Druckluft-Exzentrerschleifer LEX 3 77, LEX 3 125, LEX 3 150, LEX 2 185

Bezeichnung	Erläuterung	UVP €*	Bestell-Nr.
<b>4</b> SYSTAINER SYS-STF-D77/D90/93V	mit Einlage für Schleifmittel Ø 90 mm und Schleifmittel 93V, Anzahl Fächer 8, Systainer-Größe SYS 1 T-LOC	53,30 63,96	<b>497687</b>
SYSTAINER T-LOC SYS-STF D125	mit Einlage für Schleifmittel Ø 125 mm, Anzahl Fächer 5, Systainer-Größe SYS 1 T-LOC	54,00 64,80	<b>497685</b>
SYSTAINER T-LOC SYS-STF D150	mit Einlage für Schleifmittel Ø 150 mm, Anzahl Fächer 10, Systainer-Größe SYS 3 T-LOC	63,10 75,72	<b>497690</b>
SYSTAINER T-LOC SYS-STF D150 4S	mit Einlage für Schleifmittel Ø 150 mm, für die Körnungen P80, P180, P280, P400 und P500 gemäß dem Festool „Schleifen in 4 Schritten“-System, Systainer-Größe SYS 3 T-LOC	67,20 80,64	<b>497821</b>
<b>5</b> Kontrollschwarzpulver HB-Set	für die optische Kontrolle der zu schleifenden Fläche, Handblock, 2 Kartuschen Kontrollschwarzpulver (je 30 g), im Karton	35,80 42,96	<b>495939</b>
Nachfüllkartusche 2x30 g	Nachfüllpackung für Kontrollschwarz HB-Set (2 x 30 g), im Karton	16,70 20,04 27,83 / 100 g 33,40 / 100 g	<b>495940</b>
<b>6</b> CT Absaugmobile	siehe Seite 284		
<b>7</b> IAS-Schläuche IAS 3	siehe Seite 122		
IAS-Anschluss IAS 3-SD	für LEX 3, LEX 2, LRS, zum direkten Anschluss eines Festool Druckluftschleifers an eine Druckluftleitung (ohne Absaugung), Länge 90 mm, im Karton	67,20 80,64	<b>497214</b>
Druckluft-Schlauch D 12,4 x 5m	für LEX 3, LEX 2, LRS, IAS 3-SD, zum Anschluss der Maschine ist der IAS 3-SD-Anschluss notwendig, Länge 5 m, im Karton	57,50 69,00 11,50 / 1 m 13,80 / 1 m	<b>497215</b>
IAS-Doppelanschluss IAS 3-DA-CT	für LEX 3, LEX 2, LRS, CT-Sauger (nicht CT 11/MINI/MIDI), zum gleichzeitigen Anschluss von zwei Druckluftwerkzeugen mit IAS 2 und/oder IAS 3 Anschluss an ein Festool Absauggerät, im Karton	75,90 91,08	<b>497284</b>
Adapter AD-IAS/D 36	zum Einsatz von Saugdüsen D 36 mit IAS 2/IAS 3-Schläuchen, Hinweis: Verwendung von IAS 2/IAS 3-Schläuchen ohne diesen Adapter zum direkten Absaugen von Schmutz führt zu Schäden am Schlauch und Druckluftwerkzeug durch Schmutzablagerungen an den Verbindungsstellen, im Beutel	48,00 57,60	<b>488418</b>
Adapter IAS-ZA	Gummimuffe zum Anschluss von IAS 2/IAS 3-Druckluftwerkzeugen über einen IAS 2/IAS 3-Anschluss, für Zentralabsauganlagen, Absaugarme von Rupes, IVO, Herkules und Energieboxen von Rupes, Außen-Ø 59/75 mm, Innen-Ø 49/57 mm, im Karton	56,10 67,32	<b>489222</b>
Anschlussmuffe IAS 3-B1	für LEX 3, LEX 2, LRS, zum Anschluss eines IAS 3-/IAS 3 light-Schlauchs an einen SRM 70/SRM 312 B1 Sauger, SB-verpackt	12,00 14,40	<b>499024</b>
Adapter IAS 3-FA	für LEX 3, LEX 2, LRS, zum Anschluss eines IAS 3-/IAS 3 light-Schlauchs an die Energieampel EAA oder Herkules-Absaugturbine, Konus-Durchmesser 47,5-51,8 mm, SB-verpackt	27,10 32,52	<b>499025</b>
IAS-Anschluss IAS-S-ZA/Hamach	zum Anschluss von IAS 2/IAS 3-Schläuchen an Zentralabsauganlagen System Hamach/Rupes, mit Verschlusschieber, im Karton	130,90 157,08	<b>490603</b>
IAS-Anschluss IAS-S-ZA/Herkules	zum Anschluss von IAS 2/IAS 3-Schläuchen an Zentralabsauganlagen System Herkules, mit Verschlusschieber, im Karton	116,20 139,44	<b>490605</b>
Reinigungs- und Schmieröl LFC 9022/50	für LEX, LRS, Spezialöl zur Druckluft-Aufbereitung, 50 ml, in Kunststoffflasche	4,60 5,52 9,20 / 100 ml 11,04 / 100 ml	<b>201077</b>
Reinigungs- und Schmieröl LFC 9022/1000	für LEX, LRS, Spezialöl zur Druckluft-Aufbereitung, 1 Liter, in Kunststoffflasche	33,20 39,84 33,20 / 1 l 39,84 / 1 l	<b>201076</b>





### Zubehör für Druckluft-Rutscher LRS 93, LRS 400

Bezeichnung	Erläuterung	UVP €*	Bestell-Nr.
1 Schleifschuh StickFix SSH-STF-93x175/8	für RS 300, RS 3, LRS 93, StickFix Klettbelag für schnellen Schleifmittelwechsel, Maße 93 x 175 mm, SB-verpackt	28,30	483905
		33,96	
Schleifschuh SSH-93x175/8	für RS 300, RS 3, LRS 93, für Schleifmittel zum Spannen, Maße 93 x 175 mm, SB-verpackt	24,70 29,64	489630
Bügeleisenschleifschuh StickFix SSH-STF-V93x266/14	für RS 300, RS 3, LRS 93, Ausführung Bügeleisenschleifschuh, Maße 93 x 266 mm, SB-verpackt	40,40	486418
		48,48	
Schleifschuh SSH-STF-80x400/17	für LRS 400, weich, Maße 80 x 400 mm, Härtegrad W, Packungsinhalt 1 St., SB-verpackt	61,80 74,16	493140
2 Lochfix 8L 93x175	für RS 300, RS 3, LRS 93, zur Erstellung des Festool Lochbildes, Lochzahl 8, Maße 93 x 175 mm, SB-verpackt	21,10 25,32	481903
3 Schleifmittel	siehe Seite 135, 137		
4 CT Absaugmobile	siehe Seite 284		
5 IAS-Schläuche IAS 3	siehe Seite 122		
IAS-Anschluss IAS 3-SD	für LEX 3, LEX 2, LRS, zum direkten Anschluss eines Festool Druckluftschleifers an eine Druckluftleitung (ohne Absaugung), Länge 90 mm, im Karton	67,20	497214
		80,64	
Druckluft-Schlauch D 12,4 x 5m	für LEX 3, LEX 2, LRS, IAS 3-SD, zum Anschluss der Maschine ist der IAS 3-SD-Anschluss notwendig, Länge 5 m, im Karton	57,50	497215
		69,00	
		11,50 / 1 m 13,80 / 1 m	
IAS-Doppelanschluss IAS 3-DA-CT	für LEX 3, LEX 2, LRS, CT-Sauger (nicht CT 11/MINI/MIDI), zum gleichzeitigen Anschluss von zwei Druckluftwerkzeugen mit IAS 2 und/oder IAS 3 Anschluss an ein Festool Absauggerät, im Karton	75,90	497284
		91,08	
Adapter AD-IAS/D 36	zum Einsatz von Saugdüsen D 36 mit IAS 2/IAS 3-Schläuchen, Hinweis: Verwendung von IAS 2/IAS 3-Schläuchen ohne diesen Adapter zum direkten Absaugen von Schmutz führt zu Schäden am Schlauch und Druckluftwerkzeug durch Schmutzablagerungen an den Verbindungsstellen, im Beutel	48,00	488418
		57,60	
Adapter IAS-ZA	Gummimuffe zum Anschluss von IAS 2/IAS 3-Druckluftwerkzeugen über einen IAS 2/IAS 3-Anschluss, für Zentralabsauganlagen, Absaugarme von Rupes, IVO, Herkules und Energieboxen von Rupes, Außen-Ø 59/75 mm, Innen-Ø 49/57 mm, im Karton	56,10	489222
		67,32	
Anschlussmuffe IAS 3-B1	für LEX 3, LEX 2, LRS, zum Anschluss eines IAS 3-/IAS 3 light-Schlauchs an einen SRM 70/SRM 312 B1 Sauger, SB-verpackt	12,00 14,40	499024
Adapter IAS 3-FA	für LEX 3, LEX 2, LRS, zum Anschluss eines IAS 3-/IAS 3 light-Schlauchs an die Energieampel EAA oder Herkules-Absaugturbine, Konus-Durchmesser 47,5-51,8 mm, SB-verpackt	27,10	499025
		32,52	
IAS-Anschluss IAS-S-ZA/Hamach	zum Anschluss von IAS 2/IAS 3-Schläuchen an Zentralabsauganlagen System Hamach/Rupes, mit Verschlusschieber, im Karton	130,90 157,08	490603
IAS-Anschluss IAS-S-ZA/Herkules	zum Anschluss von IAS 2/IAS 3-Schläuchen an Zentralabsauganlagen System Herkules, mit Verschlusschieber, im Karton	116,20 139,44	490605
Reinigungs- und Schmieröl LFC 9022/50	für LEX, LRS, Spezialöl zur Druckluft-Aufbereitung, 50 ml, in Kunststoffflasche	4,60	201077
		5,52	
		9,20 / 100 ml 11,04 / 100 ml	
Reinigungs- und Schmieröl LFC 9022/1000	für LEX, LRS, Spezialöl zur Druckluft-Aufbereitung, 1 Liter, in Kunststoffflasche	33,20	201076
		39,84	
		33,20 / 1 l 39,84 / 1 l	


\* Unverbindliche Preisempfehlung des Herstellers. Preise des Händlers können abweichen. Zzgl. Mehrwertsteuer. Inkl. Mehrwertsteuer.


# Oberflächen bearbeiten

## Systemzubehör

### IAS 3 Schläuche

#### Saugschlauch Antistatik

	Typ	UVP €* / 1 m	Bestell-Nr.
 <p><b>IAS-Schlauch</b> für LEX 3, LEX 2, LRS, Antistatik, entsprechend DIN IEC 312, Ableitwiderstand (DIN IEC 312) &lt; 1 MΩ/m, Temperaturbeständig bis + 70°C, Schlauch-Ø 44 mm, im Karton</p>	zum Anschluss eines Festool Druckluftschleifers an ein Festool Absaugmobil oder eine Energie-/Absaugampel, Länge 3,5 m	236,10 283,32 67,46 / 1 m 80,95 / 1 m	<b>497208</b>
	zum Anschluss eines Festool Druckluftschleifers an ein Festool Absaugmobil oder eine Energie-/Absaugampel, Länge 5 m	279,30 335,16 55,86 / 1 m 67,03 / 1 m	<b>497209</b>
	zum Anschluss eines Festool Druckluftschleifers an ein Festool Absaugmobil oder eine Energie-/Absaugampel, Länge 7,0 m	360,40 432,48 51,49 / 1 m 61,79 / 1 m	<b>497210</b>
	zum Anschluss eines Festool Druckluftschleifers an eine Festool Energie-/Absaugampel, Länge 10,0 m	556,40 667,68 55,64 / 1 m 66,77 / 1 m	<b>497211</b>
 <p><b>IAS-Schlauch</b> für LEX 3, LEX 2, LRS, Antistatik, entsprechend DIN IEC 312, Ableitwiderstand (DIN IEC 312) &lt; 1 MΩ/m, Temperaturbeständig bis + 70°C, Schlauch-Ø 37 mm, im Karton</p>	zum Anschluss eines Festool Druckluftschleifers an ein Festool Absaugmobil oder eine Energie-/Absaugampel, Länge 3,5 m	208,00 249,60 59,43 / 1 m 71,32 / 1 m	<b>497478</b>
	zum Anschluss eines Festool Druckluftschleifers an ein Festool Absaugmobil oder eine Energie-/Absaugampel, Länge 5,0 m	243,50 292,20 48,70 / 1 m 58,44 / 1 m	<b>497213</b>
	zum Anschluss eines Festool Druckluftschleifers an ein Festool Absaugmobil oder eine Energie-/Absaugampel, Länge 7,0 m	296,60 355,92 42,37 / 1 m 50,84 / 1 m	<b>497479</b>
	Hinweis: Nicht für die Kombination CT/SR plus ASA, zum Anschluss eines Festool Druckluftschleifers an eine Festool Energie-/Absaugampel, Länge 10,0 m	458,90 550,68 45,89 / 1 m 55,07 / 1 m	<b>497480</b>



### Zubehör für den Handschliff

Bezeichnung	Erläuterung	UVP €*	Bestell-Nr.
1 Schleifklotz HSK-A 80x130	passendes Schleifmittel 80 x 133 mm, Adapter für Festool Schlauch, Bypass-Adapter, Außen-Ø Schlauchschnittstelle ohne/mit Adapter 21,5/27 mm, Gewicht 0,19 kg, im Karton	58,20 69,84	496962
2 Schleifklotz HSK-A 115x226	passendes Schleifmittel 115 x 228 mm, Adapter für Festool Schlauch, Bypass-Adapter, Außen-Ø Schlauchschnittstelle ohne/mit Adapter 21,5/27 mm, Gewicht 0,28 kg, im Karton	110,50 132,60	496963
3 Schleifklotz HSK-A 80x400	passendes Schleifmittel 80 x 400 mm, Adapter für Festool Schlauch, Bypass-Adapter, Außen-Ø Schlauchschnittstelle ohne/mit Adapter 21,5/27 mm, Gewicht 0,52 kg, im Karton	122,10 146,52	496964
4 Schleifklotz HSK-A 80x200	passendes Schleifmittel 80 x 400 mm (zu halbieren), Adapter für Festool Schlauch, Bypass-Adapter, Außen-Ø Schlauchschnittstelle ohne/mit Adapter 21,5/27 mm, Gewicht 0,2 kg, im Karton	87,30 104,76	496965
Schleifklötze HSK-A-Set	passendes Schleifmittel 80 x 133 mm, 115 x 228 mm, 80 x 400 mm, Adapter für Festool Schlauch, Bypass-Adapter, HSK-A 80x130, HSK-A 80x200, HSK-A 80x400, HSK-A 115x226, im Karton	301,70 362,04	497101
5 Handschleifklotz HSK-STF-46x178	zur Aufnahme von StickFix Schleifstreifen 46 x 178 mm, SB-verpackt	11,30 13,56	583129
6 Schleifklotz HSK-D 150 W	zur Aufnahme von StickFix Schleifscheiben Ø 150 mm, weich, SB-verpackt	20,30 24,36	495965
Schleifklotz HSK-D 150 H	zur Aufnahme von StickFix Schleifscheiben Ø 150 mm, hart, SB-verpackt	21,70 26,04	495966
7 Schleifklotz HSK 80x133 H	zur Aufnahme von StickFix Schleifstreifen 80 x 133 mm, hart, SB-verpackt	21,70 26,04	495967
8 Schleifmittel	siehe Seite 140		

### Zubehör für RUSTOFIX BMS 180

Bezeichnung	Erläuterung	UVP €*	Bestell-Nr.
1 Rustilonbürsten LD 85	für BMS 180, zum Strukturieren, mit Litzenstahldraht, Grundkörper aus Stahl, Außen-Ø 150 mm, Breite 85 mm, Bohrungs-Ø 50 mm, im Karton	161,70 194,04	411549
2 Rustilonbürsten KB 80	für BMS 180, zum Zwischenschleifen, Kunststoffborsten mit eingebettetem Schleifkorn K80, Grundkörper aus gespritztem Kunststoff, Außen-Ø 150 mm, Breite 85 mm, Bohrungs-Ø 16/30 mm, im Karton	148,30 177,96	411969
3 Rustilonbürsten BG 85	für BMS 180, zum Glätten und Reinigen, mit Sisalborsten, Grundkörper aus Stahl, Außen-Ø 150 mm, Breite 80 mm, Bohrungs-Ø 50 mm, im Karton	120,30 144,36	411887

## Oberflächen bearbeiten

### Schleifmittel

#### Überzeugt nicht nur auf dem Papier, sondern auch in der Werkstatt.

Mit Festool können Sie sicher sein, dass Ihnen für jedes Werkzeug und jede Anwendung das optimale Schleifmittel zur Verfügung steht. Dabei gilt eine feste Regel: Je besser das Schleifmittel, der Schleifteller und das Werkzeug aufeinander abgestimmt sind, umso effizienter und wirtschaftlicher wird das Arbeitsergebnis erzielt.

#### Kein Ausreißen der Schleifkörper.

Die zweischichtige Bindung der Schleifkörper erfolgt über eine sehr reißfeste, flexible und hitzebeständige Kunstharz-kombination. So wird das vorzeitige Ausbrechen der Schleifkörper verhindert.

#### Verschleißarme Körnung.


Das Material der Schleifkörper ist sehr hart und trotzdem zäh. Die Schleifkörper behalten deshalb auch bei härtesten Einsätzen ihre Form und sorgen für eine hervorragende Abtragsleistung.

#### Längere Standzeit.

Die besondere Verbindung von Schleifkörpern, Bindung und Oberflächengeometrie verzögert das Zusetzen des Schleifmittels. Bei Festool Platin 2, Titan 2 und Granat wird die Standzeit zusätzlich durch eine staubabweisende Beschichtung erhöht.

#### Gleichmäßiges Schleifbild.

Die gleichförmigen Schleifkörper sichern eine gleichmäßige Rautiefe. Das Ergebnis: Ein sauberes Schleifbild, weniger Nacharbeit und damit eine beachtliche Zeitersparnis.



#### Flexibles und stabiles Trägermaterial.

Je nach Anforderung verwendet Festool flexibles Trägermaterial aus Papier, Baumwollgewebe oder Kunststofffasern. Die Imprägnierung hat eine sehr gute Haftung zum Träger und zur Bindung. Dabei bleibt das Material extrem flexibel und Übergänge werden weich geschliffen.

#### Bestzeiten beim Wechsel – das StickFix System.

Festool Schleifmittel wechselt man ohne zu kleben oder zu klemmen: Einfach abziehen und das Nächste ankletten. Das Klettsystem sitzt zuverlässig und schlupffrei, ist aber dennoch leicht zu lösen.

#### Bessere Absaugung.

Die patentierten Jetstream und MULTI-JETSTREAM Prinzipien erhöhen die Standzeit der Schleifscheiben durch die intensive Absaugung. MULTI-JETSTREAM im Detail siehe Seite 125.


Für eine perfekte Oberflächengüte kommt es auf jedes Detail an. Deshalb sind bei Festool alle Schleifmittel und -teller optimal auf die jeweilige Schleifmaschine und das komplette System abgestimmt.

Das Ergebnis: Garantiert wirtschaftliches Arbeiten mit einwandfreien Ergebnissen vom Grobschliff bis zum Feinstschliff.

### Schleifmittel

#### Granat

P40-3000




#### Universell für Grob- bis Feinstschliff

Schleifen:

- VOC-konforme Lacksysteme
- Wasserverdünnbare Lacke
- Härteste Lacke, Untergründe wie GFK
- Auch geeignet für konventionelle Lacke, Spachtel, Farben

#### Rubin 2

P40-220




#### Optimal zur Holzbearbeitung

Schleifen:

- Harthölzer
- Weichhölzer
- Holz-Verbundwerkstoffe
- Tropische Hölzer

#### Brilliant 2

P40-400



#### Universell für Farben und Lacke

Schleifen:

- Acryl-, Nitro-, Vorlack, DD-Lack
- Spachtel, Fein- und Polyester-Spachtel
- Grundierungen, Füller, Schutzlack, Primer
- Grundier Vorbereitung (Öl, Beize) von Holzwerkstoffen

#### Titan 2

P40-3000



#### Für Spachtel, Füller und Lacke

Schleifen:

- Kunstharz-, Nitro-, Dickschicht und Kombifüller
- Grundierfüller
- Primer, Reaktionsgrundierungen
- 2K-Materialien
- Wasserverdünnbare Lacke
- Decklack Anschliff/Mattschliff vor Neulackierung
- Keramiklacke

#### Platin 2

S400-4000



#### Zur perfekten Poliervorbereitung

Finishbearbeitung/Mattieren:

- Hochglanzlacke zur Poliervorbereitung
- Wasserverdünnbare Lacke
- Mineralwerkstoffe, Acrylglas
- Kunststoffe

#### Diamant

500-1000




#### Zur Vorbereitung von Farblackaufträgen

Finishbearbeitung härtester Oberflächen:

- Anschliff von melaminharzbeschichteten Plattenwerkstoffen

#### Saphir

P24-80



#### Für groben Abtrag von Holz und Lack

Grobschliff:

- Harte Untergründe, Beschichtungen, Altlacke
- Ausgelaufene Treppenstufen, sägerauhe Holzteile
- Entgraten, -rosten
- Faserverstärkte Kunststoffe

#### Vlies


100-1000



#### Zum Anschleifen, Reinigen, Ölen, Wachsen

Mattieren/Anschleifen von Farben, Lacken:

- Alte Lackschichten vor Neulackierung anschleifen
- Blankschleifen von Metall
- Reinigen von Holzwerkstoffen
- Ölen, wachsen von Naturholz



### Mit aktivem Staubtransport – das patentierte MULTI-JETSTREAM Prinzip\*

Das patentierte MULTI-JETSTREAM Schleifsystem ist ein einzigartiges System, das mit Zuluft und Abluft arbeitet. So entsteht eine Luftströmung, die den Schleifstaub aktiv zum jeweils nächstgelegenen Absaugkanal transportiert. Das Ergebnis: nahezu 100 % Absaugung für gleichbleibend hohen Schleifabtrag und höchste Oberflächengüte.

#### Aktiver Staubtransport

Der Staub wird durch 16 kleine und einen großen Zuluftkanal aktiv zu den Abluftkanälen des Schleiftellers transportiert. Ergebnis: der MULTI-JETSTREAM Schleifteller ist nach 1 Sekunde staubfrei.

#### 6x schneller staubfrei

Klette und Schleifmittel bleiben durch die schnelle Absaugung länger staubfrei. Die Schleifwirkung bleibt hoch, die Lebensdauer steigt.

#### 10°C kühlere Klette

Durch kühle Zuluft auf Klette, Schleifmittel und Arbeitsoberfläche werden Hütchenbildung (Clogging) und Zusetzen verhindert.

\* Für alle Schleifteller mit Durchmesser 150 mm





# Oberflächen bearbeiten

## Schleifmittel

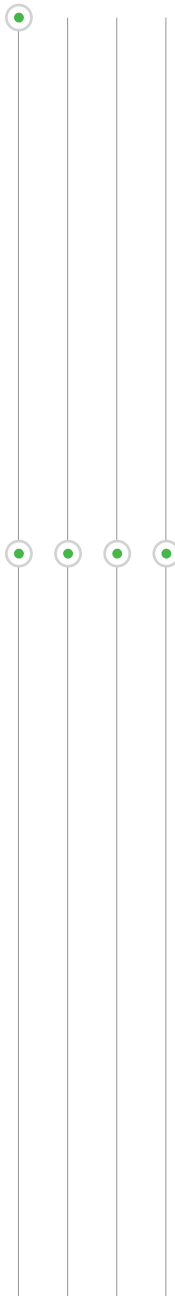
LEX 3 77

RO 90 DX



	Körnung	Packungsinhalt Stück	UVP €*	Bestell-Nr.	Körnung	Packungsinhalt Stück	UVP €*	Bestell-Nr.
<b>Ø 77 mm</b>								
<b>Granat</b> 	P80	50	22,90 27,48	497405	P280	50	22,90 27,48	497410
	P120	50	22,90 27,48	497406	P320	50	22,90 27,48	497411
	P150	50	22,90 27,48	497407	P400	50	22,90 27,48	497412
	P180	50	22,90 27,48	497408	P500	50	22,90 27,48	497413
	P240	50	22,90 27,48	497409				
	P800	50	37,50 45,00	498929	P1200	50	37,50 45,00	498931
	P1000	50	37,50 45,00	498930	P1500	50	37,50 45,00	498932
<b>Titan 2</b>	P3000	50	36,90 44,28	495954				
<b>Platin 2</b>	S400	15	29,00 34,80	497425	S2000	15	29,00 34,80	492378
	S500	15	29,00 34,80	497426	S4000	15	29,00 34,80	492379
	S1000	15	29,00 34,80	497427				
<b>Diamant</b>	500	4	36,30 43,56	496520	1000	4	36,30 43,56	496521
<b>Ø 90 mm</b>								
<b>Granat</b> 	P40	50	26,80 32,16	497363	P220	100	40,10 48,12	497370
	P60	50	24,60 29,52	497364	P240	100	40,10 48,12	497371
	P80	50	23,40 28,08	497365	P280	100	40,10 48,12	497850
	P100	100	40,10 48,12	497366	P320	100	40,10 48,12	497372
	P120	100	40,10 48,12	497367	P400	100	40,10 48,12	497373
	P150	100	40,10 48,12	497368	P500	100	40,10 48,12	498326
	P180	100	40,10 48,12	497369				
	P800	50	40,10 48,12	498327	P1200	50	40,10 48,12	498329
	P1000	50	40,10 48,12	498328	P1500	50	40,10 48,12	498330
	<b>Rubin 2</b>	P40	50	23,40 28,08	499077	P120	50	23,40 28,08
P60		50	23,40 28,08	499078	P150	50	23,40 28,08	499082
P80		50	23,40 28,08	499079	P180	50	23,40 28,08	499083
P100		50	23,40 28,08	499080	P220	50	23,40 28,08	499084

RO 90 DX  
DX 93  
RS 300\*\*  
LRS 93\*\*



02

Ø 90 mm

**Brilliant 2**

Körnung	Packungsinhalt Stück	UVP €*	Bestell-Nr.	Körnung	Packungsinhalt Stück	UVP €*	Bestell-Nr.
P40	50	26,90 32,28	497379	P180	100	38,60 46,32	497385
P60	50	24,80 29,76	497380	P220	100	38,60 46,32	497386
P80	50	22,30 26,76	497381	P240	100	38,60 46,32	497387
P100	100	38,60 46,32	497382	P320	100	38,60 46,32	497388
P120	100	38,60 46,32	497383	P400	100	38,60 46,32	497389
P150	100	38,60 46,32	497384				
<b>Platin 2</b>							
S500	15	33,20 39,84	498322	S2000	15	33,20 39,84	498324
S1000	15	33,20 39,84	498323	S4000	15	33,20 39,84	498325

V93

**Granat**




P40	50	23,40 28,08	497390	P180	100	33,50 40,20	497396
P60	50	21,30 25,56	497391	P220	100	33,50 40,20	497397
P80	50	20,10 24,12	497392	P240	100	33,50 40,20	497398
P100	100	33,50 40,20	497393	P280	100	33,50 40,20	499644
P120	100	33,50 40,20	497394	P320	100	33,50 40,20	497399
P150	100	33,50 40,20	497395	P400	100	33,50 40,20	497400
<b>Rubin 2</b>							
P40	10	4,40 5,28	499169	P40	50	23,30 27,96	499161
P60	10	4,40 5,28	499170	P60	50	23,30 27,96	499162
P80	10	3,80 4,56	499171	P80	50	20,10 24,12	499163
P100	10	3,30 3,96	499172	P100	50	18,30 21,96	499164
P120	10	3,30 3,96	499173	P120	50	18,30 21,96	499165
P150	10	3,30 3,96	499174	P150	50	18,30 21,96	499166
P180	10	3,30 3,96	499175	P180	50	18,30 21,96	499167
P220	10	3,30 3,96	499176	P220	50	18,30 21,96	499168

\* Unverbindliche Preisempfehlung des Herstellers. Preise des Händlers können abweichen.  
Zzgl. Mehrwertsteuer. Inkl. Mehrwertsteuer.  
\*\* Beim Einsatz des Bügeleisenschleifschuhs.

# Oberflächen bearbeiten

## Schleifmittel

RO 90 DX  
DX 93  
RS 300\*\*  
LRS 93\*\*  
RAS 115



	Körnung	Packungsinhalt Stück	UVP €*	Bestell-Nr.	Körnung	Packungsinhalt Stück	UVP €*	Bestell-Nr.
<b>V93</b>								
<b>Brilliant 2</b>	P40	10	6,50 7,80	492879	P100	100	31,60 37,92	492886
	P60	10	6,50 7,80	496011	P120	100	31,60 37,92	492887
	P80	10	5,80 6,96	492880	P150	100	31,60 37,92	492888
	P120	10	5,50 6,60	492881	P180	100	31,60 37,92	492889
	P180	10	5,50 6,60	492882	P220	100	31,60 37,92	492890
	P40	50	20,90 25,08	492883	P240	100	31,60 37,92	492891
	P60	50	19,10 22,92	492884	P320	100	31,60 37,92	492892
	P80	50	17,80 21,36	492885	P400	100	31,60 37,92	492893
<b>Saphir</b>	P24	25	17,40 20,88	487515	P50	25	15,40 18,48	498298
	P36	25	17,40 20,88	498297	P80	25	15,40 18,48	487518
<b>Ø 115 mm</b>								
<b>Rubin 2</b>	P40	50	42,20 50,64	499085	P100	50	33,10 39,72	499088
	P60	50	38,60 46,32	499086	P120	50	33,10 39,72	499089
	P80	50	34,70 41,64	499087	P150	50	33,10 39,72	499090
<b>Saphir</b>	P24	25	41,90 50,28	484151	P50	25	35,80 42,96	485245
	P36	25	41,90 50,28	484152	P80	25	35,80 42,96	485246

RO 125  
ETS 125  
LEX 3 125



Ø 125 mm

**Granat**



Körnung	Packungsinhalt Stück	UVP €*	Bestell-Nr.	Körnung	Packungsinhalt Stück	UVP €*	Bestell-Nr.
P40	10	11,10 13,32	497145	P120	100	64,40 77,28	497169
P60	10	11,10 13,32	497146	P150	100	64,40 77,28	497170
P80	10	11,10 13,32	497147	P180	100	64,40 77,28	497171
P120	10	11,10 13,32	497148	P220	100	64,40 77,28	497172
P180	10	11,10 13,32	497149	P240	100	64,40 77,28	497173
P320	10	11,10 13,32	497150	P280	100	64,40 77,28	497174
P40	50	44,50 53,40	497165	P320	100	64,40 77,28	497175
P60	50	41,10 49,32	497166	P360	100	64,40 77,28	497176
P80	50	39,00 46,80	497167	P400	100	64,40 77,28	497177
P100	100	64,40 77,28	497168	P500	100	64,40 77,28	497178
P800	50	64,40 77,28	497179	P1200	50	64,40 77,28	497181
P1000	50	64,40 77,28	497180	P1500	50	64,40 77,28	497182
<b>Rubin 2</b>				P40	50	47,20 56,64	499093
P40	10	13,10 15,72	499101	P60	50	47,20 56,64	499094
P60	10	13,10 15,72	499102	P80	50	40,20 48,24	499095
P80	10	11,20 13,44	499103	P100	50	37,00 44,40	499096
P100	10	10,50 12,60	499104	P120	50	37,00 44,40	499097
P120	10	10,50 12,60	499105	P150	50	37,00 44,40	499098
P150	10	10,50 12,60	499106	P180	50	37,00 44,40	499099
P180	10	10,50 12,60	499107	P220	50	37,00 44,40	499100
P220	10	10,50 12,60	499108	<b>Brilliant 2</b>			
P40	10	11,40 13,68	495989	P80	50	34,70 41,64	492945
P60	10	10,50 12,60	495990	P100	100	62,50 75,00	492946
P80	10	10,50 12,60	495991	P120	100	62,50 75,00	492947
P120	10	9,60 11,52	495992	P150	100	62,50 75,00	492948
P180	10	9,60 11,52	495993	P180	100	62,50 75,00	492949
P320	10	9,60 11,52	495994	P220	100	62,50 75,00	492950
P40	50	40,90 49,08	493657	P320	100	62,50 75,00	492951
P60	50	36,60 43,92	492944	P400	100	62,50 75,00	492952

# Oberflächen bearbeiten


## Schleifmittel



	Körnung	Packungsinhalt Stück	UVP €*	Bestell-Nr.	Körnung	Packungsinhalt Stück	UVP €*	Bestell-Nr.
<b>Ø 125 mm</b>								
<b>Titan 2</b>	P80	50	33,20 39,84	492966	P320	100	58,60 70,32	492972
	P120	100	58,60 70,32	492967	P360	100	58,60 70,32	492973
	P150	100	58,60 70,32	492968	P400	100	58,60 70,32	492974
	P180	100	58,60 70,32	492969	P500	100	57,60 69,12	494839
	P220	100	58,60 70,32	492970	P800	100	68,00 81,60	495045
	P240	100	58,60 70,32	492971				
	P1200	100	68,00 81,60	492363	P3000	100	74,00 88,80	492365
	P1500	100	68,00 81,60	492364				
<b>Platin 2</b>	S400	15	37,20 44,64	492373	S2000	15	38,40 46,08	492376
	S500	15	37,20 44,64	492374	S4000	15	38,40 46,08	492377
	S1000	15	37,20 44,64	492375				
<b>Diamant</b>	500	2	24,80 29,76	496516	1000	2	24,80 29,76	496517
<b>Saphir</b>	P24	25	36,60 43,92	493124	P50	25	31,20 37,44	493126
	P36	25	36,60 43,92	493125	P80	25	31,20 37,44	493127
<b>Vlies</b>	100	10	29,00 34,80	201131	800	10	27,50 33,00	201133
	320	10	27,50 33,00	201132				
	green	10	26,20 31,44	496510	white	10	26,20 31,44	496511




RO 150  
ETS 150  
LEX 3 150  
WTS 150



Ø 150 mm

**Granat**



**Granat soft**

**Rubin 2**


Körnung	Packungsinhalt Stück	UVP €*	Bestell-Nr.	Körnung	Packungsinhalt Stück	UVP €*	Bestell-Nr.
<b>P40</b>	10	12,30 14,76	<b>497151</b>	<b>P120</b>	100	71,20 85,44	<b>496979</b>
<b>P60</b>	10	12,30 14,76	<b>497152</b>	<b>P150</b>	100	71,20 85,44	<b>496980</b>
<b>P80</b>	10	12,30 14,76	<b>497153</b>	<b>P180</b>	100	71,20 85,44	<b>496981</b>
<b>P120</b>	10	12,30 14,76	<b>497154</b>	<b>P220</b>	100	71,20 85,44	<b>496982</b>
<b>P180</b>	10	12,30 14,76	<b>497155</b>	<b>P240</b>	100	71,20 85,44	<b>496983</b>
<b>P320</b>	10	12,30 14,76	<b>497156</b>	<b>P280</b>	100	71,20 85,44	<b>496984</b>
<b>P40</b>	50	49,00 58,80	<b>496975</b>	<b>P320</b>	100	71,20 85,44	<b>496985</b>
<b>P60</b>	50	44,50 53,40	<b>496976</b>	<b>P360</b>	100	71,20 85,44	<b>496986</b>
<b>P80</b>	50	43,40 52,08	<b>496977</b>	<b>P400</b>	100	71,20 85,44	<b>496987</b>
<b>P100</b>	100	71,20 85,44	<b>496978</b>	<b>P500</b>	100	71,20 85,44	<b>496988</b>
<b>P800</b>	50	71,20 85,44	<b>496989</b>	<b>P1200</b>	50	71,20 85,44	<b>496991</b>
<b>P1000</b>	50	71,20 85,44	<b>496990</b>	<b>P1500</b>	50	71,20 85,44	<b>496992</b>
<b>P280</b>	20	28,30 33,96	<b>500609</b>	<b>P500</b>	20	28,30 33,96	<b>500612</b>
<b>P320</b>	20	28,30 33,96	<b>500610</b>	<b>P800</b>	20	55,70 66,84	<b>500613</b>
<b>P400</b>	20	28,30 33,96	<b>500611</b>				
<b>P40</b>	10	13,50 16,20	<b>499109</b>	<b>P40</b>	50	53,80 64,56	<b>499117</b>
<b>P60</b>	10	13,50 16,20	<b>499110</b>	<b>P60</b>	50	48,80 58,56	<b>499118</b>
<b>P80</b>	10	11,70 14,04	<b>499111</b>	<b>P80</b>	50	42,30 50,76	<b>499119</b>
<b>P100</b>	10	11,70 14,04	<b>499112</b>	<b>P100</b>	50	38,60 46,32	<b>499120</b>
<b>P120</b>	10	11,70 14,04	<b>499113</b>	<b>P120</b>	50	38,60 46,32	<b>499121</b>
<b>P150</b>	10	11,70 14,04	<b>499114</b>	<b>P150</b>	50	38,60 46,32	<b>499122</b>
<b>P180</b>	10	11,70 14,04	<b>499115</b>	<b>P180</b>	50	38,60 46,32	<b>499123</b>
<b>P220</b>	10	11,70 14,04	<b>499116</b>	<b>P220</b>	50	38,60 46,32	<b>499124</b>

\* Unverbindliche Preisempfehlung des Herstellers. Preise des Händlers können abweichen.  
Zzgl. Mehrwertsteuer. Inkl. Mehrwertsteuer.

# Oberflächen bearbeiten

## Schleifmittel

RO 150  
ETS 150  
LEX 3 150  
WTS 150



	Körnung	Packungsinhalt Stück	UVP €*	Bestell-Nr.	Körnung	Packungsinhalt Stück	UVP €*	Bestell-Nr.
<b>Ø 150 mm</b>								
<b>Brilliant 2</b>								
	P40	10	11,80 14,16	496579	P100	100	66,30 79,56	496588
	P60	10	10,30 12,36	496580	P120	100	66,30 79,56	496589
	P80	10	10,30 12,36	496581	P150	100	66,30 79,56	496590
	P120	10	10,30 12,36	496582	P180	100	66,30 79,56	496591
	P180	10	10,30 12,36	496583	P220	100	66,30 79,56	496592
	P320	10	10,30 12,36	496584	P240	100	66,30 79,56	496593
	P40	50	42,70 51,24	496585	P320	100	66,30 79,56	496594
	P60	50	38,60 46,32	496586	P400	100	66,30 79,56	496595
	P80	50	36,50 43,80	496587				
<b>Titan 2</b>								
	P40	50	34,10 40,92	496629	P240	100	61,60 73,92	496637
	P60	50	34,10 40,92	496630	P280	100	61,60 73,92	496638
	P80	50	34,10 40,92	496631	P320	100	61,60 73,92	496639
	P100	100	61,60 73,92	496632	P360	100	61,60 73,92	496640
	P120	100	61,60 73,92	496633	P400	100	61,60 73,92	496641
	P150	100	61,60 73,92	496634	P500	100	61,60 73,92	496642
	P180	100	61,60 73,92	496635	P800	100	71,40 85,68	496643
	P220	100	61,60 73,92	496636				
	P1200	100	71,40 85,68	492348	P3000	100	71,40 85,68	496368
	P1500	100	71,40 85,68	492349				
<b>Platin 2</b>								
	S400	15	44,00 52,80	492368	S2000	15	44,60 53,52	492371
	S500	15	44,00 52,80	492369	S4000	15	44,60 53,52	492372
	S1000	15	44,00 52,80	492370				
<b>Diamant</b>								
	500	2	30,50 36,60	496512	1000	2	30,50 36,60	496513
<b>Saphir</b>								
	P24	5	13,20 15,84	496620	P24	25	52,40 62,88	496624
	P36	5	13,20 15,84	496621	P36	25	52,40 62,88	496625
	P50	5	13,20 15,84	496622	P50	25	44,50 53,40	496626
	P80	5	13,20 15,84	496623	P80	25	44,50 53,40	496627
<b>Vlies</b>								
	100	10	31,00 37,20	201126	800	10	29,50 35,40	201128
	320	10	29,50 35,40	201127				
	green	10	32,10 38,52	496508	white	10	32,10 38,52	496509

RAS 180  
LEX 2 185/7  
LHS 225

02

Ø 180 mm									
Körnung	Packungsinhalt	Stück	UVP €*	Bestell-Nr.	Körnung	Packungsinhalt	Stück	UVP €*	Bestell-Nr.
<b>Rubin 2</b>									
P40	50		81,90 98,28	499125	P120	50		68,60 82,32	499129
P60	50		81,90 98,28	499126	P150	50		68,60 82,32	499130
P80	50		71,30 85,56	499127	P180	50		68,60 82,32	499131
P100	50		68,60 82,32	499128	P220	50		68,60 82,32	499132
<b>Saphir</b>									
P24	25		88,40 106,08	485239	P50	25		75,10 90,12	485241
P36	25		88,40 106,08	485240	P80	25		75,10 90,12	485242

Ø 185 mm									
Körnung	Packungsinhalt	Stück	UVP €*	Bestell-Nr.	Körnung	Packungsinhalt	Stück	UVP €*	Bestell-Nr.
<b>Granat</b>									
P40	50		55,20 66,24	497183	P150	100		88,80 106,56	497187
P60	50		53,40 64,08	497184	P180	100		88,80 106,56	497188
P80	50		53,40 64,08	497185	P240	100		88,80 106,56	497189
P100	100		88,80 106,56	499629	P320	100		88,80 106,56	497190
P120	100		88,80 106,56	497186	P400	100		88,80 106,56	497191
<b>Titan 2</b>									
P80	50		40,30 48,36	492744	P180	100		79,80 95,76	492748
P120	100		79,80 95,76	492746	P240	100		79,80 95,76	492749
P150	100		79,80 95,76	492747	P320	100		79,80 95,76	492750

Ø 225 mm									
Körnung	Packungsinhalt	Stück	UVP €*	Bestell-Nr.	Körnung	Packungsinhalt	Stück	UVP €*	Bestell-Nr.
<b>Granat</b>									
P40	25		52,80 63,36	499634	P150	25		44,40 53,28	499639
P60	25		44,40 53,28	499635	P180	25		44,40 53,28	499640
P80	25		44,40 53,28	499636	P220	25		44,40 53,28	499641
P100	25		44,40 53,28	499637	P240	25		44,40 53,28	499642
P120	25		44,40 53,28	499638	P320	25		44,40 53,28	499643
<b>Brilliant 2</b>									
P16	25		74,10 88,92	495925	P120	25		34,30 41,16	495931
P24	25		65,70 78,84	495926	P150	25		34,30 41,16	495066
P40	25		41,10 49,32	495927	P180	25		34,30 41,16	495067
P60	25		34,20 41,04	495928	P220	25		34,30 41,16	495068
P80	25		32,00 38,40	495929	P240	25		34,30 41,16	495932
P100	25		34,30 41,16	495930	P320	25		34,30 41,16	495933
<b>Saphir</b>									
P24	25		108,20 129,84	495174	P36	25		108,20 129,84	495175

\* Unverbindliche Preisempfehlung des Herstellers. Preise des Händlers können abweichen.  
Zzgl. Mehrwertsteuer. Inkl. Mehrwertsteuer.

# Oberflächen bearbeiten


## Schleifmittel

RTS 400  
LS 130  
HSK-A 80x130



### 80 x 133 mm

#### Granat



Körnung	Packungsinhalt Stück	UVP €*	Bestell-Nr.	Körnung	Packungsinhalt Stück	UVP €*	Bestell-Nr.
P40	10	9,70 11,64	497127	P120	100	40,10 48,12	497120
P80	10	9,70 11,64	497128	P150	100	40,10 48,12	497121
P120	10	9,70 11,64	497129	P180	100	40,10 48,12	497122
P180	10	9,70 11,64	497130	P220	100	40,10 48,12	497123
P40	50	29,10 34,92	497117	P240	100	40,10 48,12	497124
P60	50	26,80 32,16	497118	P280	100	40,10 48,12	497204
P80	50	24,60 29,52	497119	P320	100	40,10 48,12	497125
P100	100	40,10 48,12	499628	P400	100	40,10 48,12	497126
<b>Rubin 2</b>				P40	50	28,20 33,84	499046
P40	10	7,00 8,40	499054	P60	50	28,20 33,84	499047
P60	10	7,00 8,40	499055	P80	50	24,60 29,52	499048
P80	10	6,10 7,32	499056	P100	50	22,40 26,88	499049
P100	10	5,70 6,84	499057	P120	50	22,40 26,88	499050
P120	10	5,70 6,84	499058	P150	50	22,40 26,88	499051
P150	10	5,70 6,84	499059	P180	50	22,40 26,88	499052
P180	10	5,70 6,84	499060	P220	50	22,40 26,88	499053
P220	10	5,70 6,84	499061	<b>Brilliant 2</b>			
P40	10	7,60 9,12	492859	P100	100	37,60 45,12	492851
P60	10	7,60 9,12	496008	P120	100	37,60 45,12	492852
P80	10	6,70 8,04	492860	P150	100	37,60 45,12	492853
P120	10	6,30 7,56	492861	P180	100	37,60 45,12	492854
P180	10	6,30 7,56	492862	P220	100	37,60 45,12	492855
P40	50	25,90 31,08	492848	P240	100	38,60 46,32	492856
P60	50	23,50 28,20	492849	P320	100	38,60 46,32	492857
P80	50	21,80 26,16	492850	P400	100	38,60 46,32	492858
<b>Vlies</b>				800	5	8,30 9,96	483582


HSK-A 80x400 / 80x200\*\*

LRS 400



80 x 400 mm

**Granat**



**Titan 2**

Körnung	Packungsinhalt Stück	UVP €*	Bestell-Nr.	Körnung	Packungsinhalt Stück	UVP €*	Bestell-Nr.
<b>P40</b>	50	56,70 68,04	<b>497157</b>	<b>P150</b>	50	49,00 58,80	<b>497161</b>
<b>P60</b>	50	54,50 65,40	<b>497158</b>	<b>P180</b>	50	49,00 58,80	<b>497162</b>
<b>P80</b>	50	53,40 64,08	<b>497159</b>	<b>P240</b>	50	49,00 58,80	<b>497163</b>
<b>P100</b>	50	49,00 58,80	<b>499631</b>	<b>P280</b>	50	49,00 58,80	<b>497203</b>
<b>P120</b>	50	49,00 58,80	<b>497160</b>	<b>P320</b>	50	49,00 58,80	<b>497164</b>
<b>P40</b>	50	50,40 60,48	<b>493175</b>	<b>P180</b>	50	42,20 50,64	<b>493179</b>
<b>P60</b>	50	47,70 57,24	<b>493176</b>	<b>P240</b>	50	42,20 50,64	<b>493616</b>
<b>P80</b>	50	47,10 56,52	<b>493177</b>	<b>P320</b>	50	42,20 50,64	<b>493617</b>
<b>P120</b>	50	42,20 50,64	<b>493178</b>				

\* Unverbindliche Preisempfehlung des Herstellers. Preise des Händlers können abweichen.  
Zzgl. Mehrwertsteuer. Inkl. Mehrwertsteuer.  
\*\* HSK-A 80x200: Schleifmittel ist zu halbieren.



# Oberflächen bearbeiten

## Schleifmittel

DTS 400



### 100 x 150 mm

#### Granat




Körnung	Packungsinhalt Stück	UVP €*	Bestell-Nr.	Körnung	Packungsinhalt Stück	UVP €*	Bestell-Nr.
P40	10	9,70 11,64	497131	P120	100	51,10 61,32	497138
P80	10	9,70 11,64	497132	P150	100	51,10 61,32	497139
P120	10	9,70 11,64	497133	P180	100	51,10 61,32	497140
P180	10	9,70 11,64	497134	P220	100	51,10 61,32	497141
P40	50	36,70 44,04	497135	P240	100	51,10 61,32	497142
P60	50	33,50 40,20	497136	P320	100	51,10 61,32	497143
P80	50	31,30 37,56	497137	P400	100	51,10 61,32	497144
P100	100	51,10 61,32	499630				
<b>Rubin 2</b>							
P40	10	9,40 11,28	499141	P40	50	36,10 43,32	499133
P60	10	9,40 11,28	499142	P60	50	36,10 43,32	499134
P80	10	8,00 9,60	499143	P80	50	31,50 37,80	499135
P100	10	7,40 8,88	499144	P100	50	28,70 34,44	499136
P120	10	7,40 8,88	499145	P120	50	28,70 34,44	499137
P150	10	7,40 8,88	499146	P150	50	28,70 34,44	499138
P180	10	7,40 8,88	499147	P180	50	28,70 34,44	499139
P220	10	7,40 8,88	499148	P220	50	28,70 34,44	499140
<b>Brilliant 2</b>							
P40	10	9,70 11,64	492804	P100	100	48,40 58,08	492796
P60	10	9,70 11,64	496010	P120	100	48,40 58,08	492797
P80	10	8,50 10,20	492805	P150	100	48,40 58,08	492798
P120	10	7,90 9,48	492806	P180	100	48,40 58,08	492799
P180	10	7,90 9,48	492807	P220	100	48,40 58,08	492800
P40	50	33,10 39,72	492793	P240	100	49,50 59,40	492801
P60	50	30,30 36,36	492794	P320	100	49,50 59,40	492802
P80	50	27,90 33,48	492795	P400	100	49,50 59,40	492803

RS 300  
RS 3  
LRS 93



### 93 x 178 mm

#### Granat



Körnung	Packungsinhalt Stück	UVP €*	Bestell-Nr.	Körnung	Packungsinhalt Stück	UVP €*	Bestell-Nr.
P40	50	39,50 47,40	498933	P180	100	59,90 71,88	498938
P60	50	36,00 43,20	498934	P220	100	59,90 71,88	498939
P80	50	33,50 40,20	498935	P240	100	59,90 71,88	498940
P100	100	59,90 71,88	499633	P280	100	59,90 71,88	498941
P120	100	59,90 71,88	498936	P320	100	59,90 71,88	498942
P150	100	59,90 71,88	498937	P400	100	59,90 71,88	498943
<b>Rubin 2</b>							
P40	10	10,10 12,12	499069	P40	50	39,30 47,16	499185
P60	10	10,10 12,12	499070	P60	50	39,30 47,16	499062
P80	10	8,80 10,56	499071	P80	50	34,30 41,16	499063
P100	10	7,90 9,48	499072	P100	50	31,20 37,44	499064
P120	10	7,90 9,48	499073	P120	50	31,20 37,44	499065
P150	10	7,90 9,48	499074	P150	50	31,20 37,44	499066
P180	10	7,90 9,48	499075	P180	50	31,20 37,44	499067
P220	10	7,90 9,48	499076	P220	50	31,20 37,44	499068
<b>Brilliant 2</b>							
P40	10	9,70 11,64	492907	P100	100	53,60 64,32	492914
P60	10	9,70 11,64	496007	P120	100	53,60 64,32	492915
P80	10	8,50 10,20	492908	P150	100	53,60 64,32	492916
P120	10	7,80 9,36	492909	P180	100	53,60 64,32	492917
P180	10	7,80 9,36	492910	P220	100	53,60 64,32	492918
P40	50	35,40 42,48	492911	P240	100	53,60 64,32	492919
P60	50	32,20 38,64	492912	P320	100	53,60 64,32	492920
P80	50	30,00 36,00	492913	P400	100	53,60 64,32	492921

### Schleifrolle 93 mm x 14 m

#### Rubin 2



P40	1	57,40 68,88 4,10 / 1 m 4,92 / 1 m	499177	P100	1	48,80 58,56 3,49 / 1 m 4,19 / 1 m	499180
P60	1	57,40 68,88 4,10 / 1 m 4,92 / 1 m	499178	P120	1	48,80 58,56 3,49 / 1 m 4,19 / 1 m	499181
P80	1	50,90 61,08 3,64 / 1 m 4,37 / 1 m	499179				

# Oberflächen bearbeiten


## Schleifmittel

RS 100  
RS 100 C  
RS 200



### 115 x 228 mm

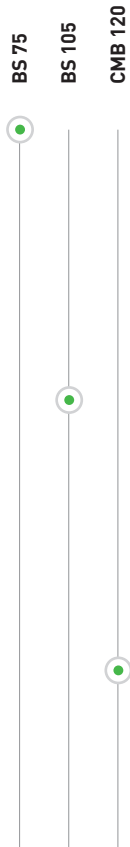
#### Granat




#### Brilliant 2


#### Rubin 2

Körnung	Packungsinhalt Stück	UVP €*	Bestell-Nr.	Körnung	Packungsinhalt Stück	UVP €*	Bestell-Nr.
P40	50	59,90 71,88	498944	P180	100	80,30 96,36	498949
P60	50	59,90 71,88	498945	P220	100	80,30 96,36	498950
P80	50	59,90 71,88	498946	P240	100	80,30 96,36	498951
P100	100	80,30 96,36	499632	P280	100	80,30 96,36	498952
P120	100	80,30 96,36	498947	P320	100	80,30 96,36	498953
P150	100	80,30 96,36	498948	P400	100	80,30 96,36	498954
P40	10	12,00 14,40	492818	P100	100	71,50 85,80	492825
P60	10	12,00 14,40	496006	P120	100	71,50 85,80	492826
P80	10	10,70 12,84	492819	P150	100	71,50 85,80	492827
P120	10	9,90 11,88	492820	P180	100	71,50 85,80	492828
P180	10	9,90 11,88	492821	P220	100	71,50 85,80	492829
P40	50	47,20 56,64	492822	P240	100	71,50 85,80	492830
P60	50	43,10 51,72	492823	P320	100	71,50 85,80	492831
P80	50	39,90 47,88	492824	P400	100	71,50 85,80	492832
P40	10	13,30 15,96	499038	P40	50	52,40 62,88	499030
P60	10	13,30 15,96	499039	P60	50	52,40 62,88	499031
P80	10	11,60 13,92	499040	P80	50	45,70 54,84	499032
P100	10	10,70 12,84	499041	P100	50	41,60 49,92	499033
P120	10	10,70 12,84	499042	P120	50	41,60 49,92	499034
P150	10	10,70 12,84	499043	P150	50	41,60 49,92	499035
P180	10	10,70 12,84	499044	P180	50	41,60 49,92	499036
P220	10	10,70 12,84	499045	P220	50	41,60 49,92	499037



533 x 75 mm								
Körnung	Packungsinhalt Stück	UVP €*	Bestell-Nr.	Körnung	Packungsinhalt Stück	UVP €*	Bestell-Nr.	
<b>Rubin 2</b>								
	P40	10	23,60 28,32	499155	P100	10	22,40 26,88	499158
	P60	10	23,20 27,84	499156	P120	10	22,40 26,88	499159
	P80	10	22,60 27,12	499157	P150	10	22,40 26,88	499160


620 x 105 mm								
Körnung	Packungsinhalt Stück	UVP €*	Bestell-Nr.	Körnung	Packungsinhalt Stück	UVP €*	Bestell-Nr.	
<b>Rubin 2</b>								
	P40	10	31,60 37,92	499149	P100	10	28,90 34,68	499152
	P60	10	30,80 36,96	499150	P120	10	28,90 34,68	499153
	P80	10	29,90 35,88	499151	P150	10	28,90 34,68	499154

820 x 120 mm								
Körnung	Packungsinhalt Stück	UVP €*	Bestell-Nr.	Körnung	Packungsinhalt Stück	UVP €*	Bestell-Nr.	
<b>Saphir</b>								
	P50	10	74,30 89,16	488081	P120	10	66,00 79,20	488084
	P80	10	74,30 89,16	488082	P150	10	66,00 79,20	488085
	P100	10	66,00 79,20	488083	P180	10	66,00 79,20	488086


\* Unverbindliche Preisempfehlung des Herstellers. Preise des Händlers können abweichen.  
Zzgl. Mehrwertsteuer. Inkl. Mehrwertsteuer.

# Oberflächen bearbeiten

## Schleifmittel


	Körnung	Packungsinhalt Stück	UVP €*	Bestell-Nr.	Körnung	Packungsinhalt Stück	UVP €*	Bestell-Nr.	
<b>Pocket StickFix 46 x 178 mm für Handschleifklotz</b>									
	<b>Brilliant 2</b>	P40	10	4,80 5,76	492843	P180	10	3,70 4,44	492846
		P80	10	4,10 4,92	492844	Mix	10	4,10 4,92	492847
		P120	10	3,70 4,44	492845				



<b>Schleifblüte Ø 36 mm</b>									
	<b>Granat</b>	P2000	500	206,00 247,20	500445	P3000	500	206,00 247,20	500447
		P2500	500	206,00 247,20	500446				


<b>Handschleifmittel Granat soft Schleifmittel 115 mm x 25 m</b>									
	<b>Granat soft</b>	P120	1	71,40 85,68 2,86 / 1 m 3,43 / 1 m	497091	P400	1	71,40 85,68 2,86 / 1 m 3,43 / 1 m	497096
		P150	1	71,40 85,68 2,86 / 1 m 3,43 / 1 m	497092	P500	1	71,40 85,68 2,86 / 1 m 3,43 / 1 m	497097
		P180	1	71,40 85,68 2,86 / 1 m 3,43 / 1 m	497093	P600	1	71,40 85,68 2,86 / 1 m 3,43 / 1 m	497098
		P240	1	71,40 85,68 2,86 / 1 m 3,43 / 1 m	497094	P800	1	71,40 85,68 2,86 / 1 m 3,43 / 1 m	497964
		P320	1	71,40 85,68 2,86 / 1 m 3,43 / 1 m	497095				


<b>Handschleifmittel Granat Schleifrolle 115 mm x 25 m</b>									
	<b>Granat</b>	P40	1	44,00 52,80 1,76 / 1 m 2,11 / 1 m	201103	P150	1	33,50 40,20 1,34 / 1 m 1,61 / 1 m	201108
		P60	1	39,10 46,92 1,56 / 1 m 1,87 / 1 m	201104	P180	1	33,50 40,20 1,34 / 1 m 1,61 / 1 m	201109
		P80	1	36,50 43,80 1,46 / 1 m 1,75 / 1 m	201105	P220	1	33,50 40,20 1,34 / 1 m 1,61 / 1 m	201110
		P100	1	33,50 40,20 1,34 / 1 m 1,61 / 1 m	201106	P240	1	33,50 40,20 1,34 / 1 m 1,61 / 1 m	201111
		P120	1	33,50 40,20 1,34 / 1 m 1,61 / 1 m	201107				





	Körnung	Packungsinhalt Stück	UVP €*	Bestell-Nr.	Körnung	Packungsinhalt Stück	UVP €*	Bestell-Nr.	
<b>Handschleifmittel Granat Schleifpapier 230 x 280 mm</b>									
	<b>Granat</b>	P40	10	9,20 11,04	201256	P40	25	19,50 23,40	201085
		P60	10	7,90 9,48	201257	P60	50	33,50 40,20	201087
		P80	10	7,40 8,88	201258	P80	50	31,00 37,20	201088
		P100	10	6,80 8,16	201259	P100	50	28,50 34,20	201089
		P120	10	6,80 8,16	201260	P120	50	28,50 34,20	201090
		P150	10	6,80 8,16	201261	P150	50	28,50 34,20	201091
		P180	10	6,80 8,16	201262	P180	50	28,50 34,20	201093
		P220	10	6,80 8,16	201263	P220	50	28,50 34,20	201094
		P240	10	6,80 8,16	201264	P240	50	28,50 34,20	201095
		P320	10	6,80 8,16	201265	P320	50	28,50 34,20	201096
	P400	10	6,80 8,16	201266	P400	50	28,50 34,20	201097	

	Körnung	Packungsinhalt Stück	UVP €*	Bestell-Nr.	Körnung	Packungsinhalt Stück	UVP €*	Bestell-Nr.	
<b>Handschleifmittel Granat Schleifschwamm 69 x 98 x 26 mm (4-seitig)</b>									
	<b>Granat</b>	36	6	4,20 5,04	201080	120	6	4,20 5,04	201082
		60	6	4,20 5,04	201081	220	6	4,20 5,04	201083
		120	6	6,00 7,20	201084				

	Körnung	Packungsinhalt Stück	UVP €*	Bestell-Nr.	Körnung	Packungsinhalt Stück	UVP €*	Bestell-Nr.	
<b>Handschleifmittel Granat Schleifschwamm 98 x 120 x 13 mm (2-seitig)</b>									
	<b>Granat</b>	60	6	3,90 4,68	201112	220	6	3,90 4,68	201114
		120	6	3,90 4,68	201113				

	Körnung	Packungsinhalt Stück	UVP €*	Bestell-Nr.	Körnung	Packungsinhalt Stück	UVP €*	Bestell-Nr.	
<b>Handschleifmittel Granat Schleifschwamm 115 x 140 x 5 mm (1-seitig)</b>									
	<b>Granat</b>	500	20	28,00 33,60	201099	1000	20	28,00 33,60	201101
		800	20	28,00 33,60	201100	1500	20	28,00 33,60	201102

	Körnung	Packungsinhalt Stück	UVP €*	Bestell-Nr.	Körnung	Packungsinhalt Stück	UVP €*	Bestell-Nr.	
<b>Handschleifmittel Vlies 115 x 152 mm</b>									
	<b>Vlies</b>	100	25	31,50 37,80	201115	800	30	31,50 37,80	497089
		320	30	31,50 37,80	497088	1000	30	31,50 37,80	497090

	Körnung	Packungsinhalt Stück	UVP €*	Bestell-Nr.	Körnung	Packungsinhalt Stück	UVP €*	Bestell-Nr.	
<b>Handschleifmittel Vlies Schleifrolle 115 mm x 10 m</b>									
	<b>Vlies</b>	100	1	38,50 46,20 3,85 / 1 m 4,62 / 1 m	201116	800	1	31,50 37,80 3,15 / 1 m 3,78 / 1 m	201118
		320	1	31,50 37,80 3,15 / 1 m 3,78 / 1 m	201117	1000	1	31,50 37,80 3,15 / 1 m 3,78 / 1 m	201119

# Oberflächen bearbeiten

## Systemübersicht Polieren

Festool Poliermittel machen das Polieren einfach, sparen Zeit und geben Sicherheit. Ideal abgestimmt auf die verschiedenen Polierarbeiten erzielen die

vier Poliermittelabstufungen in Kombination mit den entsprechenden Festool Maschinen optimale Ergebnisse bei minimalem Aufwand.

### In 3 Schritten zur perfekten Oberfläche.

#### Feinschleifen



Schleifgeräte ETS 125



Schleifteller  
Ø 125 mm



Hochleistungsschleifmittel  
Titan 2 P1200-3000  
Ø 125 mm

#### Vorpolieren



Polierer RAP 80



Polierer SHINEX RAP 150



Polierer POLLUX 180



Polierteller  
Ø 80 mm  
Ø 150 mm  
Ø 180 mm



Lammfell  
Schwamm grob  
Schwamm mittel



Poliermittel  
MPA 5000  
MPA 6000  
MPA 8000



Finish-Reiniger  
Microfasertuch

#### Feinpolieren



Schwamm fein  
Schwamm sehr fein



Poliermittel  
MPA 9000  
MPA 11000



Hochglanz-  
versiegelung MPA-V  
Sprüh-Versiegelung  
MPA-SV

### Spezialanwendungen

#### Spotrepair



Akku-Bohrschrauber T 15+3



Adapter für Polierteller  
Ø 80 mm



Polierteller  
Ø 80 mm



Schwamm fein  
Schwamm grob  
Lammfell  
Waffelschwamm fein



Poliermittel  
MPA 6000  
MPA 8000  
MPA 11000

#### Auspolieren von Hologrammen



Getriebe-Exzentrerschleifer  
ROTEX RO 150  
ROTEX RO 125  
ROTEX RO 90 DX




Polierteller  
Ø 150 mm  
Ø 125 mm  
Ø 90 mm



Waffelschwamm fein  
Waffelschwamm sehr fein



Poliermittel  
MPA 9000  
MPA 11000














Zubehör für Rotationspolierer RAP 80, SHINEX RAP 150, POLLUX 180




Bezeichnung	Erläuterung	UVP €*	Bestell-Nr.
1 Polierteller PT-STF-D80-M14	für RAP 80, zur Aufnahme des Polierzubehörs, mit integriertem Dämpfer zur optimalen Druckverteilung beim Polieren, Durchmesser 70 mm, Höhe 20 mm, SB-verpackt	27,70 33,24	488337
Polierteller PT-STF-D150-M14	für RAP 150, zur Aufnahme des Polierzubehörs, mit integriertem Dämpfer zur optimalen Druckverteilung beim Polieren, Durchmesser 125 mm, Höhe 25 mm, SB-verpackt	31,80 38,16	488342
Polierteller PT-STF-D180-M14	für RAP 180, zur Aufnahme des Polierzubehörs, mit integriertem Dämpfer zur optimalen Druckverteilung beim Polieren, Durchmesser 165 mm, Höhe 30 mm, SB-verpackt	35,60 42,72	488349
2 Polierschwämme	siehe Seite 147		
3 Poliermittel	siehe Seite 144		

# Oberflächen bearbeiten

## Poliermittel

Poliermittel	Typ	UVP €*	Bestell-Nr.
 <b>Poliermittel 1-Step</b> hohe Abrasivität und hoher Glanzgrad in einem Schritt, silikonfrei, 1-Step Schleifpolitur Speed Cut, Flascheninhalt 500 ml	MPA 5000/1	28,70 34,44 57,40 / 1 l 68,88 / 1 l	<b>499021</b>
 <b>Poliermittel</b> Schleifpolitur, silikonfrei, Flascheninhalt 500 ml	MPA 6000/1	15,50 18,60 31,00 / 1 l 37,20 / 1 l	<b>492424</b>
Packungsinhalt 6 St., im Karton	MPA 6000/6	89,80 107,76 29,93 / 1 l 35,92 / 1 l	<b>492419</b>
 <b>Poliermittel</b> Feinschleifpolitur, silikonfrei Flascheninhalt 500 ml	MPA 8000/1	18,30 21,96 36,60 / 1 l 43,92 / 1 l	<b>493816</b>
Flascheninhalt 500 ml, Packungsinhalt 6 St., im Karton	MPA 8000/6	105,60 126,72 35,20 / 1 l 42,24 / 1 l	<b>493817</b>
 Kanisterinhalt 5 kg	MPA 8000/5KG	163,50 196,20 32,70 / 1 l 39,24 / 1 l	<b>494134</b>
 <b>Poliermittel 1-Step</b> zum Entfernen von leichten Kratzspuren und Versiegeln in einem Schritt, 1-Step Universalpolitur und Versiegelung, silikonfrei, Flascheninhalt 500 ml	MPA 9000/1	20,20 24,24 40,40 / 1 l 48,48 / 1 l	<b>496300</b>
 <b>Poliermittel</b> Ceramic Hochglanzpolitur, silikonfrei, Flascheninhalt 500 ml	MPA 11000/1	20,80 24,96 41,60 / 1 l 49,92 / 1 l	<b>492427</b>
Packungsinhalt 6 St., im Karton	MPA 11000/6	120,90 145,08 40,30 / 1 l 48,36 / 1 l	<b>492422</b>
 <b>Versiegelung</b> silikonfrei, Flascheninhalt 500 ml	MPA-V 0,5L	20,50 24,60 41,00 / 1 l 49,20 / 1 l	<b>495223</b>
 <b>Finish-Reiniger</b> zum Entfernen von Poliermittelrückständen und Fettflecken, Flascheninhalt 500 ml	MPA-F	16,60 19,92 33,20 / 1 l 39,84 / 1 l	<b>493066</b>
 <b>Sprüh-Versiegelung</b> silikonfrei, Flascheninhalt 500 ml	MPA-SV 0,5L	20,80 24,96 41,60 / 1 l 49,92 / 1 l	<b>499900</b>
 <b>Microfasertuch</b> für perfektes Lack-Finish, zum Entfernen von Poliermittelrückständen und Fingerabdrücken, Packungsinhalt 2 St.	MPA-Microfibre/2	21,30 25,56	<b>493068</b>
 <b>Reinigungstuch</b> Rolle mit 200 Blatt, in Spenderbox, faserverstärkt, reißfest und extrem saugfähig, im Karton	RT PREMIUM 240x380/200	32,10 38,52 1,76 / 1 m <sup>2</sup> 2,11 / 1 m <sup>2</sup>	<b>498071</b>

## Schleifblüten, Schleifpils und Lackziehklinge

		Typ	UVP €* 247,20	Bestell-Nr.
	<b>Schleifblüte</b> für Schleifpils RH-SK D 32-36, selbstklebend, in einer Rolle, Ausführung Granat, Packungsinhalt 500 St.			
	Körnung P2000	SK D32/0 P2000 GR/500	206,00 247,20	<b>500445</b>
	Körnung P2500	SK D32/0 P2500 GR/500	206,00 247,20	<b>500446</b>
	Körnung P3000	SK D32/0 P3000 GR/500	206,00 247,20	<b>500447</b>
	<b>Schleifpils</b> für Schleifblüten D 32-36, dient der Aufnahme von selbstklebenden Schleifblüten im Durchmesser 32-36 mm, zur Fehlstellenbeseitigung	RH-SK D32-36	5,60 6,72	<b>493069</b>
	<b>Lackziehklinge</b> mit Kordel, zum punktuellen Entfernen von Lackeinschlüssen und Unebenheiten, aus Hartmetall, mit umlaufendem Hohlschliff, Abmessungen 25 x 30 mm	LZK-HM	62,90 75,48	<b>497525</b>



## Hinterlassen einen glänzenden Eindruck. Die Festool Polituren und Polierschwämme.

Gefühlvoll arbeiten, glänzende Ergebnisse erzielen. Für Hochglanzlacke, UV-Lacke, Mineralwerkstoffe oder Acrylglas – mit Polierschwämmen von grob bis fein gewaffelt und auf den auf Wasserbasis hergestellten Poliermitteln. Sie arbeiten auf Aluminiumoxidbasis, bauen die Schleifkörner bei der Bearbeitung ab und machen dadurch den Zusatz von Wachsen und Silikonen überflüssig.

### Polituren

- **MPA 5000** **1-Step Schleifpolitur Speed Cut**  
Hohe Abrasivität mit gleichzeitig hohem Glanzgrad
- **MPA 6000** **Schleifpolitur**
- **MPA 8000** **Feinschleifpolitur**
- **MPA 9000** **1-Step Universalpolitur**  
Zum Entfernen von leichten Kratzspuren und zur Versiegelung in einem Schritt, erzeugt hohen Glanzgrad
- **MPA 11000** **Ceramic Hochglanzpolitur**  
sehr fein
- **MPA-V** **Hochglanzversiegelung**  
Zum Versiegeln von Oberflächen
- MPA-SV** **Sprühversiegelung**  
Zum schnellen Versiegeln von Oberflächen



### Polierschwämme



**grob**  
Zum Polieren von stark verwitterten Lacken (Lackaufbereitung)



**mittel**  
zum Vorpolieren bei der Beseitigung von Fehlstellen im Lack



**fein**  
Zum Vorpolieren und Finish bei der Bearbeitung von Staubeinschlüssen und zur Hochglanzpolitur



**fein, gewaffelt**  
Zum Vorpolieren und Finish bei der Bearbeitung von Staubeinschlüssen und zum Auspolieren von Hologrammen



**sehr fein, gewaffelt**  
Zum Auspolieren von Hologrammen und zur Hochglanzpolitur

### Polierfilze und Lammfelle



**Harter Polierfilz**  
zum Vorpolieren von Mineralwerkstoffen, Acrylglas und Lacken

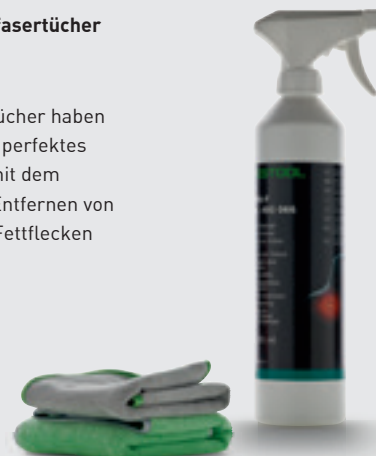


**Premium-Lammfell**  
besonders geeignet für UV-Lacke, kratzbeständige Lacke

**Weicher Polierfilz**  
zum Nachpolieren von Mineralwerkstoffen, Acrylglas und Lacken

### Bis ins Detail perfekt – Microfasertücher und Finish-Reiniger








Die hochwertigen Microfasertücher haben einen kratzfreien Rand für ein perfektes Lack-Finish. In Kombination mit dem Finish-Reiniger sind sie zum Entfernen von Poliermittlrückständen und Fettflecken ideal.



RAP 80, T 15+3, T 18+3

RO 90 DX










PoliStick für Ø 80 mm		Durchmesser	Höhe	Packungsinhalt	UVP €*	Bestell-Nr.
	gelb, grob, zum Polieren von stark verwitterten Lacken (Lackaufbereitung)	80 mm	20 mm	5	22,90 27,48	493842
	orange, mittel, zum Vorpolieren bei der Beseitigung von Fehlstellen im Lack	80 mm	20 mm	5	25,10 30,12	493849
	weiß, fein, zum Vorpolieren und Finish bei der Bearbeitung von Staubeinschlüssen und zur Hochglanzpolitur	80 mm	20 mm	5	22,90 27,48	493863
	weiß, fein (gewaffelt), zum Vorpolieren und Finish bei der Bearbeitung von Staubeinschlüssen, zum Auspolieren von Hologrammen	80 mm	20 mm	5	23,90 28,68	493870
	schwarz, sehr fein (gewaffelt), zum Auspolieren von Hologrammen, zur Hochglanzpolitur	80 mm	20 mm	5	22,80 27,36	493884
	Premium-Lammfell, echtes Lammfell, besonders geeignet für UV-Lacke, kratzbeständige Lacke, fussselfrei	80 mm	20 mm	5	38,80 46,56	493835
	Polierfilz, weiß, hart, zum Vorpolieren von Mineralwerkstoffen, Acrylglas und Lacken	80 mm	6 mm	5	20,00 24,00	488339
	weiß, weich, zum Nachpolieren von Mineralwerkstoffen, Acrylglas und Lacken	80 mm	6 mm	5	20,00 24,00	488341

# Oberflächen bearbeiten

## Zubehör Polieren

RO 125











		Durchmesser	Höhe	Packungsinhalt	UVP €*	Bestell-Nr.
<b>PoliStick für Ø 125 mm</b>						
	gelb, grob, zum Polieren von stark verwitterten Lacken (Lackaufbereitung)	125 mm	20 mm	5	42,30 50,76	493844
	orange, mittel, zum Vorpolieren bei der Beseitigung von Fehlstellen im Lack	125 mm	20 mm	1	13,60 16,32	493850
	weiß, fein, zum Vorpolieren und Finish bei der Bearbeitung von Staubeinschlüssen und zur Hochglanzpolitur	125 mm	20 mm	1	11,90 14,28	493864
		125 mm	20 mm	5	52,50 63,00	493865
	weiß, fein (gewaffelt), zum Vorpolieren und Finish bei der Bearbeitung von Staubeinschlüssen, zum Auspolieren von Hologrammen	125 mm	20 mm	1	12,50 15,00	493871
	schwarz, sehr fein (gewaffelt), zum Auspolieren von Hologrammen, zur Hochglanzpolitur	125 mm	20 mm	1	10,30 12,36	493885
	Premium-Lammfell, echtes Lammfell, besonders geeignet für UV-Lacke, kratzbeständige Lacke, fusselfrei	125 mm	20 mm	1	12,80 15,36	493836
	Polierfilz, weiß, hart, zum Vorpolieren von Mineralwerkstoffen, Acrylglas und Lacken	125 mm	6 mm	5	26,40 31,68	493078
		125 mm	6 mm	5	26,40 31,68	493077

RAP 150

RO 150



		Durchmesser	Höhe	Packungsinhalt	UVP €*	Bestell-Nr.
<b>PoliStick für Ø 150 mm</b>						
	gelb, grob, zum Polieren von stark verwitterten Lacken (Lackaufbereitung)	150 mm	30 mm	5	62,00 74,40	493846
	orange, mittel, zum Vorpolieren bei der Beseitigung von Fehlstellen im Lack	150 mm	30 mm	1	17,90 21,48	493852
		150 mm	30 mm	5	79,40 95,28	493853
	weiß, fein, zum Vorpolieren und Finish bei der Bearbeitung von Staubeinschlüssen und zur Hochglanzpolitur	150 mm	30 mm	1	14,50 17,40	493866
		150 mm	30 mm	5	62,00 74,40	493867
	weiß, fein, mit Kante	150 mm	20 mm	5	56,30 67,56	495180
	weiß, fein (gewaffelt), zum Vorpolieren und Finish bei der Bearbeitung von Staubeinschlüssen, zum Auspolieren von Hologrammen	150 mm	30 mm	1	15,20 18,24	493873
		150 mm	30 mm	5	67,10 80,52	493874
	schwarz, sehr fein (gewaffelt), zum Auspolieren von Hologrammen, zur Hochglanzpolitur	150 mm	30 mm	1	14,00 16,80	493887
		150 mm	30 mm	5	61,50 73,80	493888
	Premium-Lammfell, echtes Lammfell, besonders geeignet für UV-Lacke, kratzbeständige Lacke, fusselfrei	150 mm	20 mm	1	15,30 18,36	493838
	Polierfilz, weiß, hart, zum Vorpolieren von Mineralwerkstoffen, Acrylglas und Lacken	150 mm	6 mm	1	8,50 10,20	485970
	weiß, hart, zum Vorpolieren von Mineralwerkstoffen, Acrylglas und Lacken	150 mm	6 mm	5	33,20 39,84	488348
	weiß, weich, zum Nachpolieren von Mineralwerkstoffen, Acrylglas und Lacken	150 mm	6 mm	1	8,50 10,20	485972
		150 mm	6 mm	5	33,20 39,84	488347







# Oberflächen bearbeiten

## Zubehör Polieren


POLLUX 180

RAP 180



		Durchmesser	Höhe	Packungsinhalt	UVP €*	Bestell-Nr.
<b>PoliStick für Ø 180 mm</b>						
	gelb, grob, zum Polieren von stark verwitterten Lacken (Lackaufbereitung)	180 mm	30 mm	5	91,80 110,16	493848
	orange, mittel, zum Vorpolieren bei der Beseitigung von Fehlstellen im Lack	180 mm	30 mm	1	21,10 25,32	493854
		180 mm	30 mm	5	93,90 112,68	493855
	weiß, fein, zum Vorpolieren und Finish bei der Bearbeitung von Staubeinschlüssen und zur Hochglanzpolitur	180 mm	30 mm	1	21,90 26,28	493868
	weiß, fein (gewaffelt), zum Vorpolieren und Finish bei der Bearbeitung von Staubeinschlüssen, zum Auspolieren von Hologrammen	180 mm	30 mm	1	22,90 27,48	493875
		180 mm	30 mm	5	102,10 122,52	493876
	schwarz, sehr fein (gewaffelt), zum Auspolieren von Hologrammen, zur Hochglanzpolitur	180 mm	30 mm	5	87,90 105,48	493890
	Premium-Lammfell, echtes Lammfell, besonders geeignet für UV-Lacke, kratzbeständige Lacke, fusselfrei	180 mm	20 mm	1	23,40 28,08	493840
	Polierfilz, hart, zum Vorpolieren von Mineralwerkstoffen, Acrylglas und Lacken	180 mm	6 mm	5	59,20 71,04	488355
	weiß, weich, zum Nachpolieren von Mineralwerkstoffen, Acrylglas und Lacken	180 mm	6 mm	5	59,20 71,04	488354





### Zubehör für Ölspender SURFIX OS

Bezeichnung	Erläuterung	UVP €*	Bestell-Nr.
<b>1 Naturöl RF HD 0,3 l/2</b>	Heavy-Duty Öl, Nachfüllflasche, Flascheninhalt 300 ml, Packungsinhalt 2 St., SB-verpackt	28,70	<b>498064</b>
		34,44	
		47,83 / 1 l	
		57,40 / 1 l	
<b>Naturöl RF OS 0,3 l/2</b>	One-Step Öl, Nachfüllflasche, Flascheninhalt 300 ml, Packungsinhalt 2 St., SB-verpackt	28,70	<b>498065</b>
		34,44	
		47,83 / 1 l	
		57,40 / 1 l	
<b>Naturöl RF OD 0,3 l/2</b>	Outdoor Öl, Nachfüllflasche, Flascheninhalt 300 ml, Packungsinhalt 2 St., SB-verpackt	28,70	<b>498066</b>
		34,44	
		47,83 / 1 l	
		57,40 / 1 l	
<b>2 Naturöl RF HD 5l</b>	Heavy-Duty Öl, Füllmenge 5 l, im Kanister	135,70	<b>498067</b>
		162,84	
		27,14 / 1 l	
		32,57 / 1 l	
<b>Naturöl RF OS 5l</b>	One-Step Öl, Füllmenge 5 l, im Kanister	135,70	<b>498068</b>
		162,84	
		27,14 / 1 l	
		32,57 / 1 l	
<b>Naturöl RF OD 5l</b>	Outdoor Öl, Füllmenge 5 l, im Kanister	135,70	<b>498069</b>
		162,84	
		27,14 / 1 l	
		32,57 / 1 l	
<b>3 Ölschwamm OS-STF 125x125/5</b>	StickFix-Schwamm für Ölspender SURFIX, Packungsinhalt 5 St., Abmessungen 125 x 125 mm, im Karton	17,40 20,88	<b>498070</b>
<b>4 Reinigungstuch RT PREMIUM 240x380/200</b>	Rolle mit 200 Blatt, faserverstärkt, reißfest und extrem saugfähig, in Spenderbox, im Karton	32,10	<b>498071</b>
		38,52	
		1,76 / 1 m <sup>2</sup> 2,11 / 1 m <sup>2</sup>	
<b>5 Ölspender OS-SYS3-Set</b>	Ölspender OS-Set HD 0,3l, Ölflasche One-Step 0,3 l, Ölflasche Outdoor 0,3 l, Grundplatte, 5x Ölschwämme, 5x Schleifvlies green, 5x Schleifvlies white, 10x Schleifscheiben STF-D150 P180 Rubin 2, 10x Schleifscheiben STF-D150 P240 Brilliant 2, im SYSTAINER SYS 3 T-LOC	135,70 162,84	<b>498063</b>
<b>6 Schleifvlies STF D125/0 green/10</b>	zum Einschleifen und gleichmäßigen Verteilen des Öls auf der Oberfläche, Körnung green, Packungsinhalt 10 St., Durchmesser 125 mm, im Karton	26,20 31,44	<b>496510</b>
<b>Schleifvlies STF D150/0 green/10</b>	zum Einschleifen und gleichmäßigen Verteilen des Öls auf der Oberfläche, Körnung green, Packungsinhalt 10 St., Durchmesser 150 mm, im Karton	32,10 38,52	<b>496508</b>
<b>7 Poliertvlies STF D125/0 white/10</b>	zum Nachpolieren und zur weiteren Oberflächenveredelung, ohne Schleifkorn, Körnung white, Packungsinhalt 10 St., Durchmesser 125 mm, im Karton	26,20 31,44	<b>496511</b>
<b>Poliertvlies STF D150/0 white/10</b>	zum Nachpolieren und zur weiteren Oberflächenveredelung, ohne Schleifkorn, Körnung white, Packungsinhalt 10 St., Durchmesser 150 mm, im Karton	32,10 38,52	<b>496509</b>



<b>Übersicht Produkte und Anwendungen</b>	154
<b>Oberfräsen</b> OF 1010, OF 1400, OF 2200, CMS-OF	156
<b>Tischfräsen</b> TF 1400, TF 2200	161
<b>Multifrässchablonen</b> MFS 400, MFS 700	162
<b>Arbeitsplattenschablone</b> APS	163
<b>Verbindungssystem</b> VS 600 GE	164
<b>Lochreihensystem</b> LR 32	165
<b>Kantenbearbeitungssystem</b> OF-FH 2200	166
<b>Kantenfräsen</b> OFK 500, OFK 700	167
<b>Modul-Kantenfräse</b> MFK 700	169
<b>Plattenfräse</b> PF 1200	170
<b>Kettenstemmer</b> CM 150	171
<b>Zubehör und Verbrauchsmaterial</b>	172
Das Festool System	

# Fräsen

## Übersicht Produkte und Anwendungen

Kanten abrunden, Ausschnitte fräsen, profilieren – das sind Aufgaben, die am besten durch ein perfekt aufeinander abgestimmtes Programm aus Ober- und Kantenfräsen gelöst werden.

Seite 156 — 157 — 158 — 161 — 161

OF 1010

OF 1400

OF 2200

TF 1400

TF 2200



### Anwendungen

#### Oberfräsen

#### Tischfräsen

Ausschnitte und Kreise fräsen mit MFS



Arbeitsplatten-Eckverbindungen mit APS



Fräsen von Eckverbindungen mit VS 600



Einsatz mit dem Lochreihensystem



Formfräsungen mit Schablone



Kleine Radien und Profile fräsen



Große Radien und Profile fräsen



Fügen, Falzen und Nuten fräsen



Mineralwerkstoffe bearbeiten



Umleimer bündig fräsen an geraden Werkstücken



Umleimer bündig fräsen an geschwungenen Teilen



Schichtstoffe bündig fräsen



Präzises Nuten von Aluminium-Verbundplatten

Zapfenlöcher bis 150 mm stemmen

### Technische Daten

	1010	1400	2200	1400	2200
Leistungsaufnahme (W)	1010	1400	2200	1400	2200
Leerlaufdrehzahl (min <sup>-1</sup> )	10000-24000	10000-22500	10000-22000	10000-225000	10000-22000
Spannzangen-Ø (mm)	6-8	6-12,7	6-12,7		
Fräshub (mm)	55	70	80		
Frästiefen-Feineinstellung (mm)	8	8	20		
Max. Fräser Ø (mm)	50	63	89	60	60
Anschluss Staubabsaugung Ø (mm)	27	27/36	36/27	27/36	27/36
Tischabmessungen (mm)				585 x 400	585 x 400
Stemmtiefe (mm)					
Drehzahl Kettenritzels (min <sup>-1</sup> )					
Gewicht (kg)	2,7	4,5	7,8	25,4	29,4

167 ——— 168 ——— 169 ——— 170 ——— 171


**OFK 500**                      **OFK 700**                      **MFK 700**                      **PF 1200**                      **CM 150**



**Kantenfräsen**

**Plattenfräse**

**Kettenstemmer**



sehr gut geeignet       geeignet

	450	720	720	1200	2000
	28000	10000-26000	10000-26000	1900-5200	
		6-8	6-8		
			14		
	28	26	32	118	
	27	27	27	27/36	
					100/150
					4250
	1,4	2,0	1,9	5,4	8,5



# Fräsen

## Oberfräse OF 1010



product  
design  
award

2001

# OF 1010



### Jede Menge Details für perfektes Arbeiten.

Ob frei geführt oder auf der Führungsschiene, die OF 1010 ist das ideale Einhandgerät. Dank ihrer Größe und des geringen Gewichts kann sie mit nur einer Hand präzise an Kanten, Linien oder Kurvenformen entlanggeführt werden.



### Die Kleine fürs Feine.

- ▶ Erstklassige Ergonomie und niedriges Gewicht
- ▶ Mit Stielhandgriff für leichte Einhandbedienung
- ▶ Einfache und 1/10 mm-genaue Einstellung der Frästiefe
- ▶ Optimale Sicherheit: Schnellbremse für prompten Stillstand des Fräasers

#### Technische Daten

Leistungsaufnahme (W)	1010
Leerlaufdrehzahl (min <sup>-1</sup> )	10000-24000
Spannzangen-Ø (mm)	6-8
Fräshub (mm)	55
Frästiefen-Feineinstellung (mm)	8
Max. Fräser Ø (mm)	50
Anschluss Staubabsaugung Ø (mm)	27
Gewicht (kg)	2,7



☐ = mit MMC Electronic

Lieferumfang	UVP €*	Bestell-Nr.
Spannzange Ø 8 mm, Seitenanschlag, Bedienungswerkzeug		
<b>OF 1010 EBQ</b> im Karton	389,00 466,80	<b>574175</b>
<b>OF 1010 EBQ-Plus</b> Führungsschienen-Adapter, Spannfänger, im SYSTAINER SYS 3 T-LOC	422,00 506,40	<b>574335</b>
<b>OF 1010 EBQ-Set</b> Führungsschienen-Adapter, Führungsschiene FS 800/2, Spannfänger, im SYSTAINER SYS 3 T-LOC	452,00 542,40	<b>574375</b>
<b>OF 1010 EBQ-Set + Box-OF-S 8/10x HW</b> Führungsschienen-Adapter, Führungsschiene FS 800/2, Spannfänger, Fräserbox, im SYSTAINER SYS 3 T-LOC	611,00 733,20	<b>574384</b>
<b>OF 1010 EBQ-Plus + Box-OF-S 8/10x HW</b> Führungsschienen-Adapter, Spannfänger, Fräserbox, im SYSTAINER SYS 3 T-LOC	581,00 697,20	<b>574383</b>

\* Unverbindliche Preisempfehlung des Herstellers. Preise des Händlers können abweichen.  
Zzgl. Mehrwertsteuer.  
Inkl. Mehrwertsteuer.

#### Systemzubehör ab Seite 174



#### Fräserwerkzeuge ab Seite 183





design award  
winner  
2003

OF 1400

03

### Die ideale Verbindung von Kraft und Komfort.

- ▶ Präzision pur: verwindungssteife Grundplatte durch beidseitig geklemmte Führungssäulen
- ▶ Kurze Rüstzeiten: einfacher Fräserwechsel durch Ratschenprinzip
- ▶ Einfache und 1/10 mm-genaue Einstellung der Frästiefe
- ▶ Optimale Sicherheit: Schnellbremse für prompten Stillstand des Fräasers

#### Technische Daten

Leistungsaufnahme [W]	1400
Leerlaufdrehzahl [min <sup>-1</sup> ]	10000-22500
Spannzangen-Ø (mm)	6-12,7
Fräshub (mm)	70
Frästiefen-Feineinstellung (mm)	8
Max. Fräser Ø (mm)	63
Anschluss Staubabsaugung Ø (mm)	27/36
Gewicht [kg]	4,5



☐ = mit MMC Electronic

Lieferumfang	UVP €* 699,60	Bestell-Nr. 574341
Spannzange Ø 8 mm, Spannzange Ø 12 mm, Seitenanschlag mit Feineinstellung, Kopierring Ø 30 mm, Absaughaube oben, Spanfänger, Bedienungswerkzeug, im SYSTAINER SYS 4 T-LOC		
<b>OF 1400 EBQ-Plus</b>	583,00	<b>574341</b>
<b>OF 1400 EBQ-Plus + Box-OF-S 8/10x HW</b> Fräserbox	743,00 891,60	<b>574398</b>



### Ein beeindruckendes Gesamtpaket.

Die OF 1400 verfügt mit 4,5 kg über ein geringes Maschinengewicht in seiner Klasse – und das bei 70 mm Fräshub. Gerade beim Einlassen von Beschlägen oder beim Fräsen mit Frässchablonen ist dies ein besonderer Vorteil.

\* Unverbindliche Preisempfehlung des Herstellers. Preise des Händlers können abweichen.  
Zzgl. Mehrwertsteuer.  
Inkl. Mehrwertsteuer.

#### Systemzubehör ab Seite 175



#### Fräswerkzeuge ab Seite 183



# Fräsen

## Oberfräse OF 2200



product  
design  
award

2008



# OF 2200



### Einzigartig in Leistung und Bedienung.

Kräftiger, einfacher, komfortabler und sicherer – die OF 2200 bietet stärksten Durchzug, größte Präzision und hohen ergonomischen Komfort. Zum Beispiel durch die um 30° versetzten Führungsstangen für optimale Kraftübertragung. Wie Ihre Aufgabe auch aussieht – mit der OF 2200 halten Sie die Lösung in der Hand.

### Das Kraftpaket mit enormer Durchzugskraft.

- ▶ Höchste Kraftentfaltung und satter Durchzug bei harten Materialien und großen Materialstärken
- ▶ Erstklassige Ergonomie: durch um 30° versetzte Führungsstangen für optimale Kraftübertragung
- ▶ Präzision pur: verwindungssteife Grundplatte durch beidseitig geklemmte Führungssäulen
- ▶ Optimale Sicherheit: Schnellbremse für prompten Stillstand des Fräasers

#### Technische Daten

Leistungsaufnahme (W)	2200
Leerlaufdrehzahl (min <sup>-1</sup> )	10000-22000
Spannzangen-Ø (mm)	6-12,7
Fräshub (mm)	80
Frästiefen-Feineinstellung (mm)	20
Max. Fräser Ø (mm)	89
Anschluss Staubabsaugung Ø (mm)	36/27
Gewicht (kg)	7,8



= mit MMC Electronic

Lieferumfang	UVP €*	Bestell-Nr.
Spannzange Ø 12 mm, Spannzange Ø 8 mm, Kopierring Ø 30 mm, Spanfänger, Bedienungswerkzeug, im SYSTEMER SYS 4 T-LOC		
<b>OF 2200 EB-Plus</b>	816,00 979,20	<b>574349</b>
<b>OF 2200 EB-Set</b>	1.122,00	<b>574392</b>
Zubehör-Systemer (Bestell-Nr. 497655)	1.346,40	

\* Unverbindliche Preisempfehlung des Herstellers. Preise des Händlers können abweichen.  
Zzgl. Mehrwertsteuer.  
Inkl. Mehrwertsteuer.

#### Systemzubehör ab Seite 176



#### Fräswerkzeuge ab Seite 183





### Wächst mit jeder Aufgabe.

Festool stellt für jede Aufgabe ein abgestimmtes Programm aus Ober- und Kantenfräsen bereit. Ein Programm, das nicht nur Werkzeuge sondern auch ein breitgefächertes Angebot an durchdachtem Systemzubehör beinhaltet. Wechselbare Kopier- ringe und Laufsohlen beispielsweise ermöglichen die schnelle Anpassung an neue Aufgabenstellungen. Multifunktionale Frässhablonen können ebenso schnell wie exakt auf jedes gewünschte Maß eingestellt werden. Und die Oberfräsen OF 1010, 1400 und 2200 lassen sich bei Bedarf zur stationären Tischfräse umbauen. All diese Beispiele sind in enger Kooperation mit dem Handwerk entstanden – um Sie dem perfekten Ergebnis noch ein Stück effizienter und schneller näher zu bringen.

03


### Schnelle Reaktion auf wechselnde Anforderungen.

Laufsohlen und Kopierringe der OF 1400/OF 2200 können werkzeuglos und schnell per FastFix getauscht werden. Ebenso einfach erfolgt der Fräserwechsel über das Ratschenprinzip, mit dem das eingesetzte Fräs Werkzeug ohne Umsetzen des Gabelschlüssels festgezogen oder gelöst werden kann.



### Sauberer und gesünder arbeiten.

Das neuartige Absaugkonzept der OF 2200 garantiert eine Absaugleistung von bis zu 99 %. Der absenk- bare Absaugring schließt den Spanraum beim Eintauchen der Fräse ab – ist aber zur optimalen Sicht auf den Anriss oben einrastbar. Der um 360° drehbare Spanfänger sichert eine optimale Saugleistung.



### Tadellose Führung.

Von Festool erfunden und perfektioniert: die Führungsschiene. Für Nuten und Lochreihen, die durch Präzision überzeugen. Mit Gleitbelag für den Leichtlauf der Maschinen und einer Nut für Schraub- und Hebelzwingen.





## Fräsen

Modulträger CMS-OF



# CMS-OF



### Von mobil zu stationär im Handumdrehen.

Mit dem CMS-Modul werden die Oberfräsen zu stationären Tischfräsen für vielfältige Anwendungen. Die transparente Fräshaube sorgt für optimale Absaugung und ermöglicht gleichzeitig einen guten Blick auf das Werkstück.

### Die Oberfräse fürs CMS-System.

- ▶ Modulträger zum Einbau der Oberfräsen
- ▶ Die Oberfräse kann nicht nur stationär, sondern auch handgeführt eingesetzt werden
- ▶ Einfache Fräshöheneinstellung durch Kurbel
- ▶ Flexibel erweiterbar – für noch mehr Anwendungsvielfalt

#### Technische Daten

Max. Fräser Ø (mm)	60
Maße (mm)	578 x 320
Gewicht (kg)	10,1

Lieferumfang	UVP €* 541,80	Bestell-Nr. 570251
Modulträger, Montagepratzen, Fräsanschlag, Andrückeinrichtung, Bogenfräshaube, im Karton	650,16	

\* Unverbindliche Preisempfehlung des Herstellers. Preise des Händlers können abweichen.  
Zzgl. Mehrwertsteuer.  
Inkl. Mehrwertsteuer.

Übersicht CMS System  
ab Seite 368



Systemzubehör  
ab Seite 386







TF 1400 / TF 2200

03

### Die Tischfräse fürs System.

- ▶ Das komplette Set aus Grundeinheit, Modulträger und Oberfräse
- ▶ Die Oberfräse kann nicht nur stationär, sondern auch handgeführt eingesetzt werden
- ▶ Einfache Fräshöheneinstellung durch Kurbel
- ▶ Flexibel erweiterbar – für noch mehr Anwendungsvielfalt

Technische Daten	TF 1400	TF 2200
Leistungsaufnahme [W]	1400	2200
Leerlaufdrehzahl [min <sup>-1</sup> ]	10000-22500	10000-22000
Max. Fräser Ø [mm]	60	60
Tischabmessungen [mm]	585 x 400	585 x 400
Abmessungen Modulträger [mm]	578 x 320	578 x 320
Tischhöhe ausgeklappt [mm]	900	900
Tischhöhe eingeklappt [mm]	316	316
Arbeitshöhe mit Beinen [mm]	900	900
Anschluss Staubabsaugung Ø [mm]	27/36	27/36
Gewicht Grundeinheit [kg]	10,8	10,8
Gewicht [Set] [kg]	25,4	29,4



■ = mit MMC Electronic

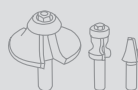
Lieferumfang	UVP €*	Bestell-Nr.
Grundeinheit mit Klappbeinen, Modulträger, Fräsanschlag, Bogenfräshaube, Andrückeinrichtung, Montagepratzen, Spannzange Ø 8 mm, Spannzange Ø 12 mm, Kopiering Ø 30 mm, Spannfänger, Bedienungswerkzeug		
<b>TF 1400-Set</b>	1.384,00	<b>570269</b>
Oberfräse OF 1400 EBQ-Plus, Seitenanschlag mit Feineinstellung und Absaughaube	1.660,80	
<b>TF 2200-Set</b>	1.589,00	<b>570275</b>
Oberfräse OF 2200 EB-Plus, Absaughaube	1.906,80	

\* Unverbindliche Preisempfehlung des Herstellers. Preise des Händlers können abweichen.  
Zzgl. Mehrwertsteuer.  
Inkl. Mehrwertsteuer.

#### Systemzubehör ab Seite 386



#### Fräswerkzeuge ab Seite 183



### Gängige Profile komfortabel fräsen.

Bei der Serienfertigung überzeugt die Tischfräse durch den geringen Platzbedarf bei gleichzeitig kraftvoller und präziser Leistung. Mit dem Einsatz von Schaftfräsern unterschiedlichster Geometrien können Sie Leisten, Profile sowie mittelgroße bis große Werkstücke professionell bearbeiten.

## Fräsen

### Multifrässchablone MFS



# MFS



### Die Schablone der Möglichkeiten.

- ▶ Absolut präzise Ausschnitte und Radien durch die millimetergenaue Skala auf den Profilen
- ▶ Exakt zum Werkstück ausgerichtet – über die Winkelanschläge
- ▶ Schnell fixiert – Werkstückbefestigung über vorgefertigte Nut für Schraub- und Hebelzwingen
- ▶ Systematisch erweiterbar – mit Verlängerungen von 200 mm bis 2000 mm

### Das Multitalent.

Mühsames Anfertigen von Schablonen oder Behelfslösungen gehören der Vergangenheit an: Die Multifrässchablone MFS ist perfekt und flexibel für Radien, runde und eckige Ausschnitte oder das Fräsen von Treppentritten.

Lieferumfang	UVP €*	Bestell-Nr.
2 Winkelanschläge, Abkippschutz, Kreisfräseinsatz, Bedienungswerkzeug, im Karton		
<b>MFS 400</b> Fläche 300 x 100 mm, Radius 40–600 mm	227,60 273,12	<b>492610</b>
<b>MFS 700</b> Fläche 600 x 300 mm, Radius 40–1200 mm	356,10 427,32	<b>492611</b>

\* Unverbindliche Preisempfehlung des Herstellers. Preise des Händlers können abweichen.  
Zzgl. Mehrwertsteuer.  
Inkl. Mehrwertsteuer.

#### Systemzubehör ab Seite 177



#### Fräswerkzeuge ab Seite 183





APS

03

### Präzision serienmäßig.

- ▶ Für Eck- und Plattenverbindungen bis 900 mm Tiefe
- ▶ Zum Einfräsen handelsüblicher Verbindungsbeschläge auf der Plattenunterseite
- ▶ Auch Plattenbreiten über 900 mm möglich – mit dem Einsatz der Verlängerungsprofile



Lieferumfang	UVP €*	Bestell-Nr.
Eckverbinderschablone, Profil MFS-VP 1000, 3 Bolzen, Bedienungswerkzeug, im Karton		
APS 900	296,90 356,28	492727

\* Unverbindliche Preisempfehlung des Herstellers. Preise des Händlers können abweichen.  
Zzgl. Mehrwertsteuer.  
Inkl. Mehrwertsteuer.

Fräswerkzeuge  
ab Seite 177



### Bündige Verbindung.

Saubere Eck- und Plattenverbindungen sind mit der Arbeitsplattenschablone kein Problem. Die fest fixierte Schablone garantiert genaue Ergebnisse auch bei mehreren Fräsungen in einer Nut.

# Fräsen

## Verbindungssystem VS 600

### VS 600 GE



### Passt für die Ewigkeit.

Das Verbindungssystem VS 600 realisiert handwerkliche Perfektion auf besonders rationelle Weise. Mit außergewöhnlicher Präzision für halbverdeckte und offene Schwalbenschwanzverbindungen, Fingerzinken und passgenaue Dübelverbindungen.



### Traditionell trifft rationell.

- ▶ Perfektion als System: Oberfräse, Schablone und Kopierring sind ideal aufeinander abgestimmt
- ▶ Große Anwendungsvielfalt: von Schwalbenschwanz über Fingerzinken bis zur Dübelverbindung
- ▶ Schnell und einfach durch werkzeuglosen Schablonenwechsel
- ▶ Hohe Lebensdauer durch robuste Aluminiumkonstruktion mit Stahl-Andruckbacken

#### Technische Daten

Werkstückdicke (verbindungsabhängig) (mm)	6-30
Max. Werkstücklänge (mm)	650

Lieferumfang	UVP €*	Bestell-Nr.
im Karton		
<b>VS 600 GE</b>	382,40 458,88	<b>488876</b>

\* Unverbindliche Preisempfehlung des Herstellers. Preise des Händlers können abweichen.  
Zzgl. Mehrwertsteuer.  
Inkl. Mehrwertsteuer.


Frässhablonen  
ab Seite 178



Fräswerkzeuge  
ab Seite 178







LR 32

03



### Löcher in Serie.

- ▶ Mit dem LR 32 System – bestehend aus der Führungsschiene FS 1400/2-LR 32 oder FS 2424/2-LR 32 und dem Lochreihenset – können mit der Festool Oberfräse exakte Lochreihen im Rasterabstand von 32 mm gebohrt werden
- ▶ Schnell und parallel ausgerichtet ist die LR 32 Führungsschiene mit den zwei Seitenanschlügen, die mittels Anschlagreiter an Werkstück und Führungsschiene positioniert werden

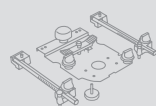
Lieferumfang	UVP €*	Bestell-Nr.
Führungsplatte, Zentrierdorn, 2 Längenanschlüge		
<b>LR 32 Set</b>	207,20	<b>583290</b>
2 Seitenanschlüge, im Karton	248,64	
<b>LR 32-SYS</b>	405,90	<b>584100</b>
Bedienungswerkzeug, HW-Beschlagbohrer Ø 35 mm, HW-Dübelbohrer Ø 5 mm (Dachform), HW-Dübelbohrer Ø 5 mm (mit Zentrierspitze und Vorschneider), 2 Seitenanschlüge mit Anschlagreiter, 2 Schraubzwingen FSZ 120, im SYSTAINER SYS 1 T-LOC	487,08	

### Exakte Lochreihen mit der Führungsschiene.

Lochreihen müssen in Abstand und Parallelität absolut stimmen. Damit diese Arbeit zeitsparend von der Hand geht, gibt es die Lochreihen-Führungsschiene. Sie verfügt über eine Lochreihe im 32er Raster, an der entlang die Oberfräse mit dem Lochreihen-Adapter geführt wird. Dank der ausgeklügelten Wippentechnik kann der Rastbolzen schnell für das nächste Loch weitergetaktet werden. Lochreihen sind so sehr einfach zu kopieren.

\* Unverbindliche Preisempfehlung des Herstellers. Preise des Händlers können abweichen.  
Zzgl. Mehrwertsteuer.  
Inkl. Mehrwertsteuer.

Systemzubehör  
ab Seite 179





## Fräsen

### Kantenbearbeitungssystem OF-FH 2200



# OF-FH 2200



### Türabdichtungen fräsen.

Das Nuten von Türen gilt häufig noch als Aufgabe für stationäre Fräsen. Mit der Festool Fräshilfe und der Oberfräse kann die Arbeit vor Ort ausgeführt werden und steht im Ergebnis der Arbeit mit stationären Fräsen um nichts nach. Und dank der integrierbaren Absaugung bleibt dabei auch die Umgebung frei von Holzstaub.

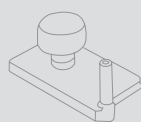
### Dichtungsnuten sicher und exakt einfräsen.

- ▶ Für sicheres Führen der Festool Oberfräse an schmalen Werkstückkanten
- ▶ Seitenansläge beidseitig um 60 mm einstellbar mit langen Führungsflächen
- ▶ Hochwertige Fräsvorrichtung aus robusten und massiven Acrylglas
- ▶ Wird beispielsweise zum sicheren Einfräsen von automatischen Türdichtungen verwendet – Materialstärke 20–116 mm

Lieferumfang	UVP €* im Karton	Bestell-Nr.
OF-FH 2200	196,00 235,20	495246

\* Unverbindliche Preisempfehlung des Herstellers. Preise des Händlers können abweichen.  
Zzgl. Mehrwertsteuer.  
Inkl. Mehrwertsteuer.

Systemzubehör  
ab Seite 179





OFK 500

03

### Der leichte Kantenprofi.

- ▶ Einfache Handhabung und geringes Gewicht
- ▶ Optimale Abstimmung der Fräser zur Tischbohrung verhindert Fehlfräsungen
- ▶ Hohe Rundlaufgenauigkeit durch stabile Verbindung zwischen Fräser und Antrieb
- ▶ Einfacher und schneller Fräserwechsel dank Spindelstopp

#### Technische Daten

Leistungsaufnahme [W]	450
Leerlaufdrehzahl [min <sup>-1</sup> ]	28000
Max. Fräser Ø [mm]	28
Anschluss Staubabsaugung Ø [mm]	27
Gewicht [kg]	1,4



Lieferumfang	UVP €*	Bestell-Nr.
Absaughaube		
<b>OFK 500 Q R3</b>	285,00	<b>574184</b>
Abrundfräser HW R3-OFK, im Karton	342,00	
<b>OFK 500 Q-Plus R2</b>	320,00	<b>574357</b>
Abrundfräser HW R2-OFK, im SYSTEMAINER SYS 2 T-LOC	384,00	
<b>OFK 500 Q-Plus R3</b>	320,00	<b>574355</b>
Abrundfräser HW R3-OFK, im SYSTEMAINER SYS 2 T-LOC	384,00	

\* Unverbindliche Preisempfehlung des Herstellers. Preise des Händlers können abweichen.  
Zzgl. Mehrwertsteuer.  
Inkl. Mehrwertsteuer.

#### Systemzubehör ab Seite 180



#### Fräswerkzeuge ab Seite 201



### Für Kanten eine runde Sache.

Die OFK 500 ist besonders leicht und verfügt über einen idealen Schwerpunkt. Das macht sie handlich und ideal für den senkrechten oder waagrechten Einsatz. Der besonders geringe Abstand von Fräser zu Frästisch verhindert das Abkippen über Ecken und führt zu perfekten Ergebnissen.

# Fräsen

## Kantenfräse OFK 700

# OFK 700



### Auf Geraden wie in Kurven überzeugend.

Die OFK 700 EQ ist ein Multitalent unter den Kantenfräsen. Sie macht das Bündigräsen von Kanten- und Flächenüberständen zu einer leichten Übung. Dabei spielt es keine Rolle, ob das Werkstück klein oder groß ist, die Kanten geschwungen oder gerade sind. Der große, schnell umsteckbare Frästisch gewährt in jeder Arbeitsposition eine stabile Auflagefläche und sichere Führung der Maschine.



### Das Multitalent bei Kanten.

- ▶ Umsteckbarer Frästisch mit großer Auflage
- ▶ Optimales Fräsergebnis durch 1,5° schräg geneigten Tisch
- ▶ Einfache und 1/10 mm-genaue Einstellung der Frästiefe
- ▶ Tastfeder für ansatzfreies Fräsbild

#### Technische Daten

Leistungsaufnahme (W)	720
Leerlaufdrehzahl (min <sup>-1</sup> )	10000-26000
Max. Fräser Ø (mm)	26
Spannzangen-Ø (mm)	6-8
Max. Frästiefe, vertikal (1,5° Tisch) (mm)	9
Max. Frästiefe, horizontal (1,5° Tisch) (mm)	5
Max. Fräsbreite (mm)	14
Anschluss Staubabsaugung Ø (mm)	27
Gewicht (kg)	2,0



= mit MMC Electronic

Lieferumfang	UVP €* Bestell-Nr.
Spannzange Ø 8 mm, Absaughaube, Bündigräser D 19 x 16, Bedienungswerkzeug, im SYSTAINER SYS 2 T-LOC	
<b>OFK 700 EQ-Plus</b>	536,00 <b>574359</b> 643,20

\* Unverbindliche Preisempfehlung des Herstellers. Preise des Händlers können abweichen.  
Zzgl. Mehrwertsteuer.  
Inkl. Mehrwertsteuer.

#### Systemzubehör ab Seite 180



#### Fräserwerkzeuge ab Seite 199





MFK 700

03

### Vielseitigkeit beim Kantenfräsen.

- ▶ Erhöhte Anwendungsvielfalt durch werkzeuglos wechselbare Frästische
- ▶ Optimale Absaugung, direkt am Frästisch integriert
- ▶ Tastfeder für ansatzfreies Fräsbild
- ▶ 130 mm lange Frästischauflage für ein exaktes Fräsergebnis



#### Technische Daten

Leistungsaufnahme (W)	720
Leerlaufdrehzahl (min <sup>-1</sup> )	10000-26000
Spannzangen-Ø (mm)	6-8
Frästiefen-Feineinstellung (mm)	14
Max. Fräser Ø (mm)	32
Anschluss Staubabsaugung Ø (mm)	27
Gewicht (kg)	1,9



■ = mit MMC Electronic

Lieferumfang	UVP €*	Bestell-Nr.
Spannzange Ø 8 mm, Bedienungswerkzeug, im SYSTEMER SYS 2 T-LOC		
<b>MFK 700 EQ-Plus</b>	411,00	<b>574369</b>
Absaughaube, Seitenanschlag mit Feineinstellung und Absaughaube	493,20	
<b>MFK 700 EQ-Set</b>	520,00	<b>574364</b>
Seitenanschlag mit Feineinstellung und Absaughaube, Frästisch 1,5°, Anlaufschuh, Absaughaube	624,00	
<b>MFK 700 EQ/B-Plus</b>	350,00	<b>574453</b>
mit Kugellagerbremse und Spannfänger	420,00	

### Wunderbar wandelbar.

Ihre modulare Bauweise macht die Modul-Kantenfräse MFK 700 zu einem kostensparenden Multitalent: Sie wechseln nur den Frästisch, nicht die ganze Fräse – und sind für alle Aufgaben rund um die Eck- und Kantenbearbeitung bestens ausgestattet. Einfach den benötigten Tisch mit wenigen Handgriffen aufsetzen – und schon können Sie Umleimer oder Nuten fräsen, Kanten abrunden, profilieren und vieles mehr.

\* Unverbindliche Preisempfehlung des Herstellers. Preise des Händlers können abweichen.  
Zzgl. Mehrwertsteuer.  
Inkl. Mehrwertsteuer.

#### Systemzubehör ab Seite 180



#### Fräswerkzeuge ab Seite 199



## Fräsen

### Plattenfräse PF 1200

# PF 1200



### Nuten. Kanten. Fertig.

Speziell entwickelt, um Aluminium-Verbundplatten ganz einfach und präzise zu kanten. In Kombination mit der Führungsschiene eignet sich die Plattenfräse PF 1200 ideal für den mobilen Einsatz im Messe- und Fassadenbau. Mit Hilfe der Tastrolle wird die präzise Frästiefe sichergestellt. Der Fräser kann nur so tief in das Material eintauchen, wie es die Tastrolle erlaubt.

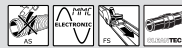


### Der Profi für Aluminium-Verbundplatten.

- ▶ Wechselbare Tastrolle für verschiedene Materialstärken
- ▶ Geringes Gewicht für leichten Transport und mobilen Einsatz
- ▶ Führungsnut für Führungsschiene
- ▶ Schneller Fräsfortschritt für leichtes und präzises Arbeiten dank Scheibenfräser

#### Technische Daten

Leistungsaufnahme (W)	1200
Leerlaufdrehzahl (min <sup>-1</sup> )	1900-5200
Frästiefe (mm)	0-9
Max. Fräser Ø (mm)	118
Anschluss Staubabsaugung Ø (mm)	27/36
Gewicht (kg)	5,4



= mit MMC Electronic

Lieferumfang	UVP €*	Bestell-Nr.
V-Nutfräser 90°, Einstelllehre für Führungsschiene, Bedienungswerkzeug, ohne Führungsschiene, im SYSTAINER SYS 4 T-LOC		
<b>PF 1200 E-Plus Alucobond</b>	1.804,00	<b>574321</b>
Tastrolle A4	2.164,80	
<b>PF 1200 E-Plus Dibond</b>	1.804,00	<b>574322</b>
Tastrolle D3	2.164,80	

\* Unverbindliche Preisempfehlung des Herstellers. Preise des Händlers können abweichen.  
Zzgl. Mehrwertsteuer.  
Inkl. Mehrwertsteuer.

#### Fräswerkzeuge ab Seite 181







CM 150

03

### Kompakt in der Bauweise, gering im Gewicht.

- ▶ Präzise Führung durch großflächigen Seitenanschlag mit präziser Verstellmöglichkeit
- ▶ Hohe Durchzugskraft durch starken Motor
- ▶ Einfache Handhabung durch kompakte Bauweise und günstiges Gewicht



Technische Daten	
Leistungsaufnahme (W)	2000
Stemmtiefe (mm)	100/150
Einstellbereich Seitenanschlag (mm)	0-150
Drehzahl Kettenritzel (min <sup>-1</sup> )	4250
Gewicht (kg)	8,5

Lieferumfang	UVP €*	Bestell-Nr.
Seitenanschlag, Tiefenanschlag, 10 m Anschlusskabel, im Karton		
<b>CM 150/28x35x100 A</b>	2.058,00	<b>769535</b>
Fräskettengarnitur 28 x 35 x 100 A	2.469,60	
<b>CM 150/28x40x100 A</b>	2.058,00	<b>769534</b>
Fräskettengarnitur 28 x 40 x 100 A	2.469,60	
<b>CM 150/30x30x125 B</b>	2.187,00	<b>769536</b>
Fräskettengarnitur 30 x 30 x 125 A	2.624,40	
<b>CM 150/28x40x150 A</b>	2.136,00	<b>769537</b>
Fräskettengarnitur 28 x 40 x 150 A	2.563,20	

### Das Multitalent zum Stemmen.

Durch die kompakte Bauweise und das geringe Gewicht ist der Kettenstemmer CM 150 besonders handlich und damit ideal geeignet für den späteren Dachausbau, bei der Renovierung und Sanierung von Altbauten oder beim Aufrichten des Dachstuhls, wenn auf der Baustelle noch Anpassungen oder Nacharbeiten erforderlich werden. Mit dem stabilen und großflächigen Seitenanschlag lässt sich der Kettenstemmer auch bei Arbeiten am eingebauten Balken und über Kopf sicher führen.

\* Unverbindliche Preisempfehlung des Herstellers. Preise des Händlers können abweichen.  
Zzgl. Mehrwertsteuer.  
Inkl. Mehrwertsteuer.

Systemzubehör  
ab Seite 182



## Das Festool System.

Weil's einfach besser wird, wenn's wirklich passt: Das umfassende Systemzubehör für Ober- und Kantenfräsen lässt keine Wünsche offen und hilft, Arbeitsabläufe zu beschleunigen. Angefangen bei der Lochreihen-Führungsschiene, die auch für Tauch- und Stichsägen genutzt werden kann, über perfekt abgestimmte Fräs-werkzeuge bis hin zu einer großen Auswahl an Kopier- und Laufsohlen für vielfältige Anwendungen.



## Fräsen

Zubehör und Verbrauchsmaterial

Systemzubehör	174
Fräswerkzeuge	183

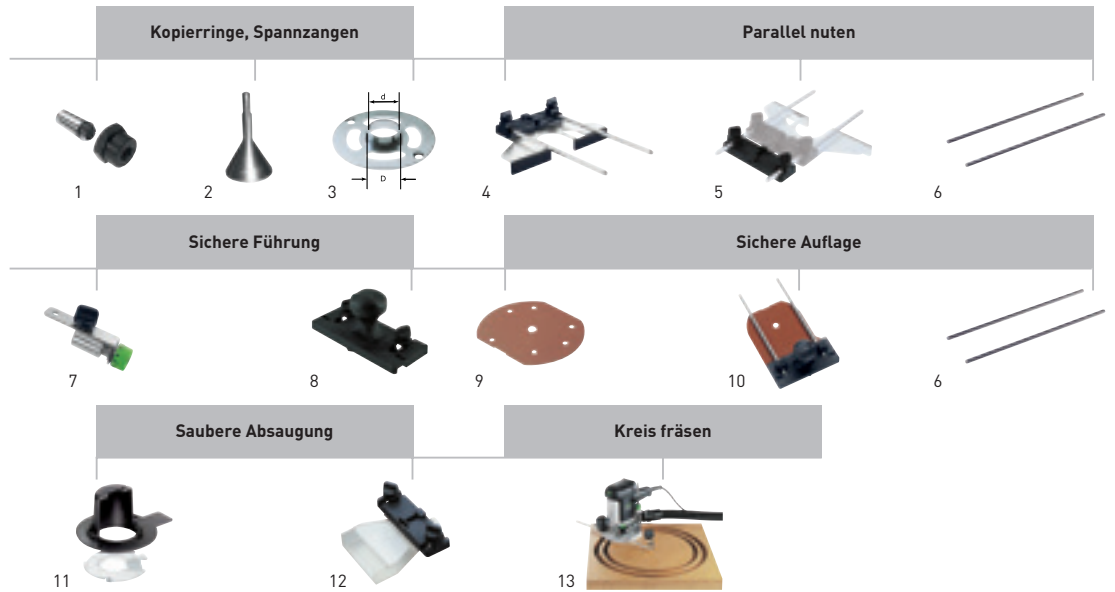


# Fräsen

## Systemzubehör



OF 1010



### Zubehör für Oberfräse OF 1010

Bezeichnung	Erläuterung	UVP €*	Bestell-Nr.
<b>1 Spannzange SZ-D 6/OF 1000</b>	für MFK/OFK 700, OF 900, OF 1000, OF 1010, KF, mit Überwurfmutter, für Fräseschaft Ø 6 mm, SB-verpackt	41,40 49,68	<b>488760</b>
<b>Spannzange SZ-D 6,35/OF 1000</b>	für MFK/OFK 700, OF 900, OF 1000, OF 1010, KF, mit Überwurfmutter, für Fräseschaft Ø 6,35 mm (1/4"), SB-verpackt	41,40 49,68	<b>488761</b>
<b>Spannzange SZ-D 8/OF 1000</b>	für MFK/OFK 700, OF 900, OF 1000, OF 1010, KF, mit Überwurfmutter, für Fräseschaft Ø 8 mm, SB-verpackt	41,40 49,68	<b>488755</b>
<b>2 Zentrierdorn ZD-OF/D 6,35+8</b>	für alle Festool Oberfräsen, für Schaftaufnahme Ø 6,35 mm und Ø 8 mm zum Zentrieren der Kopierringe, SB-verpackt	20,80 24,96	<b>492187</b>
<b>3 Kopierring KR-D 10,8/OF 900</b>	für OF 900, OF 1000, OF 1010, KF, D 10,8 mm, d 7,8 mm, SB-verpackt	10,00 12,00	<b>486029</b>
<b>Kopierring KR-D 13,8/OF 900</b>	für OF 900, OF 1000, OF 1010, KF, D 13,8 mm, d 10,8 mm, SB-verpackt	10,00 12,00	<b>484176</b>
<b>Kopierring KR-D17/OF 900</b>	für OF 900, OF 1000, OF 1010, KF, D 17 mm, d 14 mm, SB-verpackt	10,00 12,00	<b>486030</b>
<b>Kopierring KR-D 24/OF 900</b>	für OF 900, OF 1000, OF 1010, KF, D 24 mm, d 21 mm, SB-verpackt	10,00 12,00	<b>486031</b>
<b>Kopierring KR-D 27/OF 900</b>	für OF 900, OF 1000, OF 1010, KF, D 27 mm, d 24 mm, SB-verpackt	10,00 12,00	<b>486032</b>
<b>Kopierring KR-D 30/OF 900</b>	für OF 900, OF 1000, OF 1010, KF, D 30 mm, d 27 mm, SB-verpackt	10,00 12,00	<b>486033</b>
<b>Kopierring KR-D 40/OF 900</b>	für OF 900, OF 1000, OF 1010, KF, D 40 mm, d 37 mm, SB-verpackt	10,00 12,00	<b>486034</b>
<b>4 Seitenanschlag SA-OF 1000</b>	für OF 900, OF 1000, OF 1010, KF, im Karton	38,50 46,20	<b>489427</b>
<b>5 Feineinstellung für Seitenanschlag FE-OF 1000/KF</b>	für OF 900, OF 1000, OF 1010, KF, für schnelles und maßgenaues Einstellen am Seitenanschlag, nachträglich anbaubar, Lieferung ohne Seitenanschlag und Führungsstangen, SB-verpackt	30,10 36,12	<b>483358</b>
<b>6 Führungsstangen</b>	im Lieferumfang der OF 1010 enthalten		
<b>7 Feineinstellung für Führungsanschlag FE-FS/OF 1000</b>	für OF 900, OF 1000, OF 1010, KF, SB-verpackt	22,40 26,88	<b>488754</b>
<b>8 Führungsanschlag FS-OF 1000</b>	zum Einsatz der Oberfräsen OF 900, OF 1000, OF 1010 mit dem Führungssystem FS, komplett mit Abstützung, SB-verpackt	33,00 39,60	<b>488752</b>
<b>9 Hartgewebe-Laufsohle TP-OF</b>	für OF 900, OF 1000, OF 1010, KF, mit Zentrumsbohrung Ø 15 mm, SB-verpackt	13,50 16,20	<b>489229</b>
<b>10 Tischverbreiterung TV-OF 1000</b>	für OF 900, OF 1000, OF 1010, KF, zur Vergrößerung der Auflagefläche bei der Kantenbearbeitung, Lieferung ohne Führungsstangen, SB-verpackt	34,10 40,92	<b>488756</b>
<b>11 Spannfänger KSF-OF 1010</b>	für OF 900, OF 1000, OF 1010, zum seitlichen Absaugen beim Bearbeiten von Kanten, Fräserdurchlass max. 37 mm, SB-verpackt	17,40 20,88	<b>493180</b>
<b>12 Absaughaube AH-OF 1000</b>	für OF 900, OF 1000, OF 1010, KF, für Verbindungssystem VS 500 / VS 600 und zum Kantenfräsen, im Karton	19,50 23,40	<b>484453</b>
<b>13 Stangenzirkel SZ-OF 1000</b>	für OF 900, OF 1000, OF 1010, KF, zum Fräsen von Radien, Kreisen und Ornamenten auf Oberflächen und an Kanten, Kreis-Ø 153 – 760 mm, SB-verpackt	20,00 24,00	<b>483922</b>



OF 1400



### Zubehör für Oberfräse OF 1400

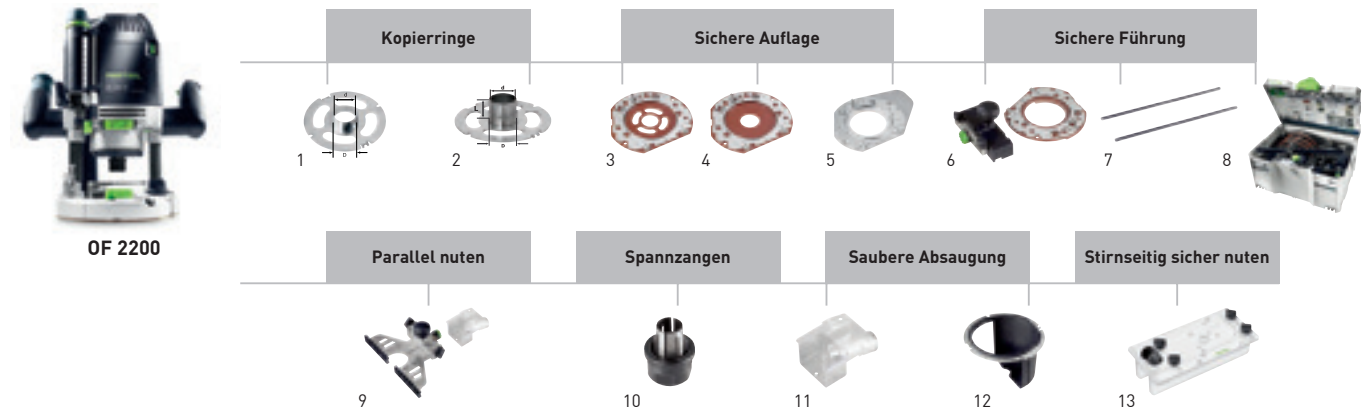
Bezeichnung	Erläuterung	UVP €*	Bestell-Nr.
<b>1 Kopierring KR-D 17,0/OF 1400</b>	für OF 1400, D 17 mm, d 14 mm, SB-verpackt	16,40 19,68	<b>493315</b>
<b>Kopierring KR-D 24,0/OF 1400</b>	für OF 1400, D 24 mm, d 21 mm, SB-verpackt	16,70 20,04	<b>492183</b>
<b>Kopierring KR-D 27,0/OF 1400</b>	für OF 1400, D 27 mm, d 24 mm, SB-verpackt	16,70 20,04	<b>492184</b>
<b>Kopierring KR-D 30,0/OF 1400</b>	für OF 1400, D 30 mm, d 27 mm, SB-verpackt	16,70 20,04	<b>492185</b>
<b>Kopierring KR-D 40,0/OF 1400</b>	für OF 1400, D 40 mm, d 37 mm, SB-verpackt	16,70 20,04	<b>492186</b>
<b>Kopierring KR-D 8,5/OF 1400</b>	für OF 1400 / VS 600, D 8,5 mm, d 6,5 mm, SB-verpackt	16,70 20,04	<b>492179</b>
<b>Kopierring KR-D 13,8/OF 1400</b>	für OF 1400 / VS 600, D 13,8 mm, d 10,8 mm, SB-verpackt	16,70 20,04	<b>492180</b>
<b>Kopierring KR-D 17,0/OF 1400</b>	für OF 1400 / VS 600, D 17 mm, d 14 mm, SB-verpackt	16,70 20,04	<b>492181</b>
<b>Kopierring KR-D 24,0/OF 1400</b>	für OF 1400 / VS 600, D 24 mm, d 21 mm, SB-verpackt	16,70 20,04	<b>492182</b>
<b>2 Laufsohle LA-OF 1400</b>	für OF 1400, Hartgewebe-Laufsohle mit 20 mm Bohrung, reduziert die Öffnung der Oberfräse auf den Fräserdurchmesser, Max. Fräserdurchmesser 37 mm, SB-verpackt	27,40 32,88	<b>492574</b>
<b>3 Laufsohle mit Spanfänger LAS-OF 1400</b>	für OF 1400, zum seitlichen Absaugen beim Bearbeiten von Kanten, Laufsohle auf einer Seite mit Auflageverbreiterung, Fräserdurchlass max. 63 mm, im Karton	99,70 119,64	<b>493233</b>
<b>4 Absaughaube AH-OF 1400</b>	für OF 1400 / VS 600, zum seitlichen Absaugen, im Karton	35,40 42,48	<b>492585</b>
<b>5 Spanfänger KSF-OF 1400</b>	für OF 1400, zum seitlichen Absaugen beim Bearbeiten von Kanten, SB-verpackt	17,30 20,76	<b>492732</b>
<b>6 Führungsanschlag FS-OF 1400</b>	für OF 1400, mit Feineinstellung und Abstützung für Oberfräse, ohne Stangen ST-OF 2200/2, im Karton	56,10 67,32	<b>492601</b>
<b>7 Spannzange SZ-D 6,0/OF 1400/2000/2200</b>	für OF 1400, OF 2000, OF 2200, für Fräseschaft Ø 6 mm, SB-verpackt	48,80 58,56	<b>494459</b>
<b>Spannzange SZ-D 8,0/OF 1400/2000/2200</b>	für OF 1400, OF 2000, OF 2200, für Fräseschaft Ø 8 mm, SB-verpackt	48,80 58,56	<b>494460</b>
<b>Spannzange SZ-D 10,0/OF 1400/2000/2200</b>	für OF 1400, OF 2000, OF 2200, für Fräseschaft Ø 10 mm, SB-verpackt	48,80 58,56	<b>494461</b>
<b>Spannzange SZ-D 12,0/OF 1400/2000/2200</b>	für OF 1400, OF 2000, OF 2200, für Fräseschaft Ø 12 mm, SB-verpackt	48,80 58,56	<b>494462</b>
<b>Spannzange SZ-D 6,35/OF 1400/2000/2200</b>	für OF 1400, OF 2000, OF 2200, für Fräseschaft Ø 6,35 mm, SB-verpackt	48,80 58,56	<b>494463</b>
<b>Spannzange SZ-D 9,53/OF 1400/2000/2200</b>	für OF 1400, OF 2000, OF 2200, für Fräseschaft Ø 9,53 mm, SB-verpackt	48,80 58,56	<b>494464</b>
<b>Spannzange SZ-D 12,7/OF 1400/2000/2200</b>	für OF 1400, OF 2000, OF 2200, für Fräseschaft Ø 12,7 mm, SB-verpackt	48,80 58,56	<b>494465</b>
<b>8 Absaughaube AH-SA-OF 2000</b>	für OF 1400, OF 2000, OF 2200, Absaughaube für Seitenanschlag, im Karton	21,90 26,28	<b>489565</b>
<b>9 Frähilfe OF-FH 2200</b>	für OF 900, OF 1000, OF 1010, OF 1400, OF 2000, OF 2200, durch die verschiebbaren Schenkel wird die Oberfräse sicher an schmalen Kanten geführt, im Karton	196,00 235,20	<b>495246</b>
<b>10 Seitenanschlag SA-OF 1400</b>	für OF 1400, mit Feineinstellung und Absaughaube, ohne Stangen, im Karton	42,40 50,88	<b>492636</b>

\* Unverbindliche Preisempfehlung des Herstellers. Preise des Händlers können abweichen.  
Zzgl. Mehrwertsteuer. Inkl. Mehrwertsteuer.



# Fräsen

## Systemzubehör



### Zubehör für Oberfräse OF 2200

Bezeichnung	Erläuterung	UVP €*	Bestell-Nr.
<b>1</b> Kopiererring KR-D 17,0/OF 2200	für OF 2200, D 17 mm, d 15 mm, SB-verpackt	15,90 19,08	<b>494622</b>
<b>Kopiererring KR-D 24,0/OF 2200</b>	für OF 2200, D 24 mm, d 22 mm, SB-verpackt	15,90 19,08	<b>494623</b>
<b>Kopiererring KR-D 27,0/OF 2200</b>	für OF 2200, D 27 mm, d 24 mm, SB-verpackt	15,90 19,08	<b>494624</b>
<b>Kopiererring KR-D 30,0/OF 2200</b>	für OF 2200, D 30 mm, d 27 mm, SB-verpackt	15,90 19,08	<b>494625</b>
<b>Kopiererring KR-D 40,0/OF 2200</b>	für OF 2200, D 40 mm, d 37 mm, SB-verpackt	15,90 19,08	<b>494626</b>
<b>2</b> Kopiererring KR-D 30,0/21,5/OF 2200	für OF 2200, extralanger Sicherheits-Kopiererring D 30, 21 mm hoch für den Einsatz der Wendepaltenfräser N° 497455 und N° 497456 zwingend erforderlich, D 30 mm, d 27 mm, SB-verpackt	28,10 33,72	<b>497453</b>
<b>3</b> Laufsohle LA-OF 2200 D36 CT	für OF 2200, für Kopierringe < 30 mm, mit Öffnungen für optimale Absaugung, im Karton	50,70 60,84	<b>494675</b>
<b>4</b> Laufsohle LA-OF 2200 D36	für OF 2200, reduziert die Öffnung der Oberfräse auf den Fräserdurchmesser, im Karton	50,70 60,84	<b>494677</b>
<b>5</b> Auflage AFB-OF 2200	für OF 2200, Auflageverbreiterung zum sicheren Führen der Oberfräse an Werkstückkanten, im Karton	60,60 72,72	<b>494682</b>
<b>6</b> Führungsanschlag FS-OF 2200	für OF 2200, mit Feineinstellung und Abstützplatte für Oberfräse, ohne Stangen ST-OF 2200/2, im Karton	109,70 131,64	<b>494681</b>
<b>7</b> Stange ST-OF 2200/2	für OF 2200, Führungsstangen für Seiten- und Führungsanschlag, SB-verpackt	18,30 21,96	<b>495247</b>
<b>8</b> Zubehör-Set ZS-OF 2200 M	für OF 2200, Führungsschienen-Adapter-Set, Seitenanschlag mit Feineinstellung und Absaughaube, Führungsstangen, Kopierring Ø 17 mm, Kopierring Ø 24 mm, Kopierring Ø 27 mm, Kopierring Ø 40 mm, Laufsohle D 36, Laufsohle für Kopierringe, Auflageverbreiterung, im SYSTEMAINER SYS 3 T-LOC	363,20 435,84	<b>497655</b>
<b>9</b> Seitenanschlag SA-OF 2200	für OF 2200, mit Feineinstellung und Absaughaube, ohne Stangen ST-OF 2200/2, im Karton	92,50 111,00	<b>494680</b>
<b>10</b> Spannzange SZ-D 6,0/OF 1400/2000/2200	für OF 1400, OF 2000, OF 2200, für Fräseschaft Ø 6 mm, SB-verpackt	48,80 58,56	<b>494459</b>
<b>Spannzange SZ-D 8,0/OF 1400/2000/2200</b>	für OF 1400, OF 2000, OF 2200, für Fräseschaft Ø 8 mm, SB-verpackt	48,80 58,56	<b>494460</b>
<b>Spannzange SZ-D 10,0/OF 1400/2000/2200</b>	für OF 1400, OF 2000, OF 2200, für Fräseschaft Ø 10 mm, SB-verpackt	48,80 58,56	<b>494461</b>
<b>Spannzange SZ-D 12,0/OF 1400/2000/2200</b>	für OF 1400, OF 2000, OF 2200, für Fräseschaft Ø 12 mm, SB-verpackt	48,80 58,56	<b>494462</b>
<b>Spannzange SZ-D 6,35/OF 1400/2000/2200</b>	für OF 1400, OF 2000, OF 2200, für Fräseschaft Ø 6,35 mm, SB-verpackt	48,80 58,56	<b>494463</b>
<b>Spannzange SZ-D 9,53/OF 1400/2000/2200</b>	für OF 1400, OF 2000, OF 2200, für Fräseschaft Ø 9,53 mm, SB-verpackt	48,80 58,56	<b>494464</b>
<b>Spannzange SZ-D 12,7/OF 1400/2000/2200</b>	für OF 1400, OF 2000, OF 2200, für Fräseschaft Ø 12,7 mm, SB-verpackt	48,80 58,56	<b>494465</b>
<b>11</b> Absaughaube AH-SA-OF 2000	für OF 1400, OF 2000, OF 2200, Absaughaube für Seitenanschlag, im Karton	21,90 26,28	<b>489565</b>
<b>12</b> Spannfänger KSF-OF 2200	für OF 2200, zum seitlichen Absaugen beim Bearbeiten von Kanten, Max. Fräserdurchmesser 80 mm, SB-verpackt	36,60 43,92	<b>494670</b>
<b>13</b> Frähilfe OF-FH 2200	für OF 900, OF 1000, OF 1010, OF 1400, OF 2000, OF 2200, durch die verschiebbaren Schenkel wird die Oberfräse sicher an schmalen Kanten geführt, im Karton	196,00 235,20	<b>495246</b>



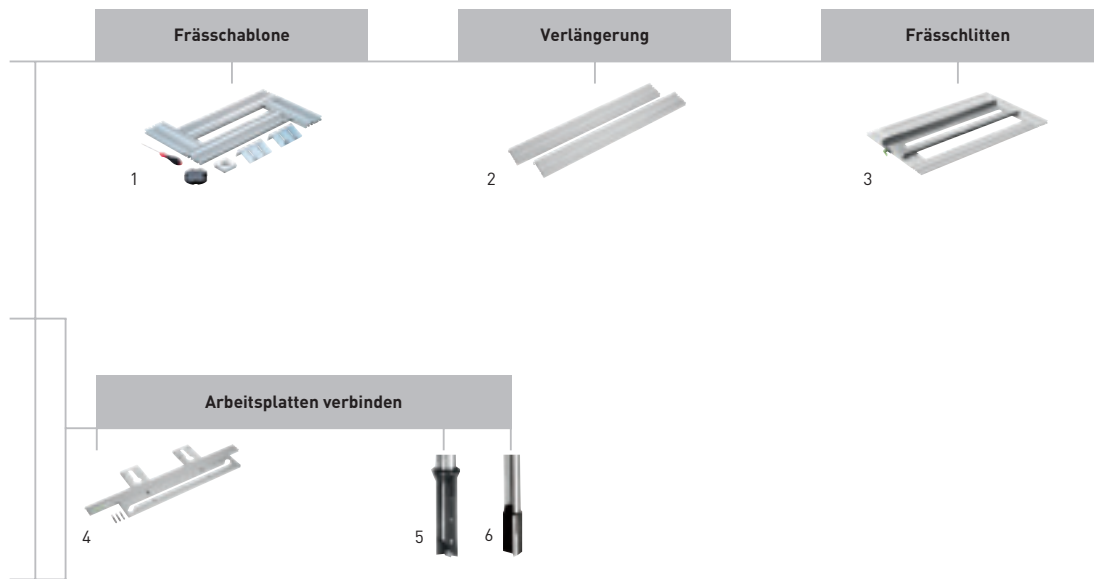
OF 1010



OF 1400



OF 2200



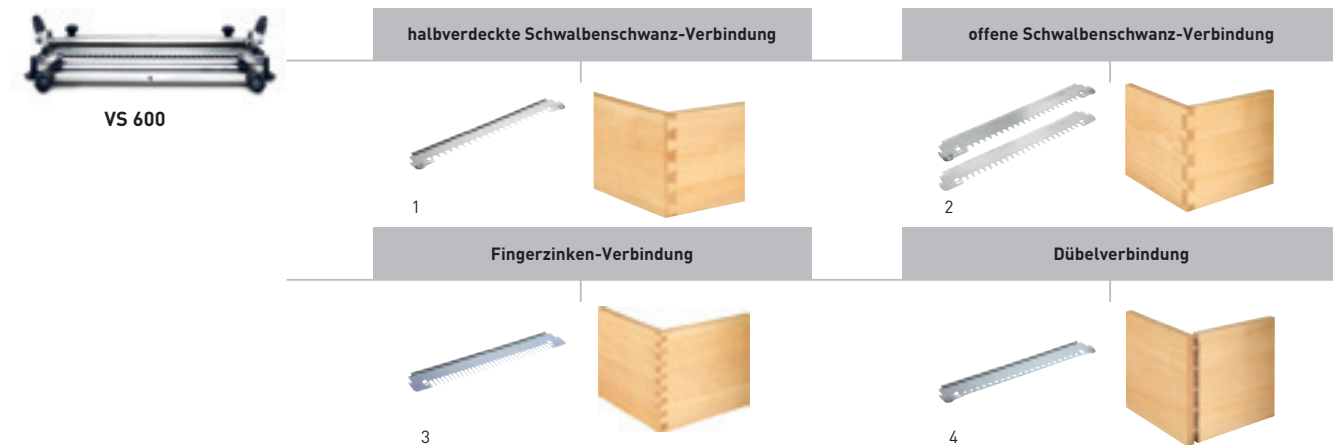
### Zubehör für Multifrässhablone MFS

Bezeichnung	Erläuterung	UVP €*	Bestell-Nr.
<b>1 Frässhablone MFS 400</b>	für alle Oberfräsen mit Kopierringaufnahme, für rechteckige (300 x 100 mm) oder runde (Ø 600 mm) Ausfräsungen, 2 Winkelanschläge, Abkippschutz, Kreisfräseinsatz, Bedienungs- werkzeug, im Karton	227,60 273,12	<b>492610</b>
<b>Frässhablone MFS 700</b>	für alle Oberfräsen mit Kopierringaufnahme, für rechteckige (600 x 300 mm) oder runde (Ø 1200 mm) Ausfräsungen, 2 Winkelanschläge, Abkippschutz, Kreisfräseinsatz, Bedienungs- werkzeug, im Karton	356,10 427,32	<b>492611</b>
<b>2 Verlängerungsprofil MFS-VP 200</b>	mit Skalierung, zur Verlängerung von MFS 400, MFS 700, 2x Profil 200 mm, Längsverbinder, im Karton	84,60 101,52	<b>492722</b>
<b>Verlängerungsprofil MFS-VP 400</b>	mit Skalierung, zur Verlängerung von MFS 400, MFS 700, 2x Profil 400 mm, Längsverbinder, im Karton	98,90 118,68	<b>492723</b>
<b>Verlängerungsprofil MFS-VP 700</b>	mit Skalierung, zur Verlängerung von MFS 400, MFS 700, 2x Profil 700 mm, Längsverbinder, im Karton	174,70 209,64	<b>492724</b>
<b>Verlängerungsprofil MFS-VP 1000</b>	mit Skalierung, zur Verlängerung von MFS 400, MFS 700, 2x Profil 1000 mm, Längsverbinder, im Karton	207,80 249,36	<b>492725</b>
<b>Verlängerungsprofil MFS-VP 2000</b>	ohne Skalierung, zur Verlängerung von MFS 400, MFS 700, 2x Profil 2000 mm, Längsverbinder, im Karton	257,80 309,36	<b>492726</b>
<b>3 Frässlitten MFS-FS</b>	für MFS 400, MFS 700, für großflächige Ausfräsungen, Fahrweg 600 mm, Durchmesser Kopierring 30 mm, im Karton	127,70 153,24	<b>495648</b>
<b>4 Arbeitsplattenschablone APS 900</b>	für Eck- und Plattenverbindungen bis 900 mm Tiefe, für Fräserdurchmesser 14 mm und Kopierring 30 mm, Eckverbinderschablone, Profil MFS-VP 1000, 3 Bolzen, Bedienungswerk- zeug, im Karton	296,90 356,28	<b>492727</b>
<b>5 Wendeplatten-Nutfräser HW Schaft 12 mm HW S12 D14/45 WM</b>	für OF 2200, D 14 mm, NL 45 mm, GL 105 mm, SB-verpackt	205,10 246,12	<b>491110</b>
<b>6 Nutfräser HW Schaft 12 mm HW S12 D14/50</b>	D 14 mm, NL 50 mm, GL 100 mm, SB-verpackt	93,20 111,84	<b>491089</b>

\* Unverbindliche Preisempfehlung des Herstellers. Preise des Händlers können abweichen.  
Zzgl. Mehrwertsteuer. Inkl. Mehrwertsteuer.

# Fräsen

## Systemzubehör

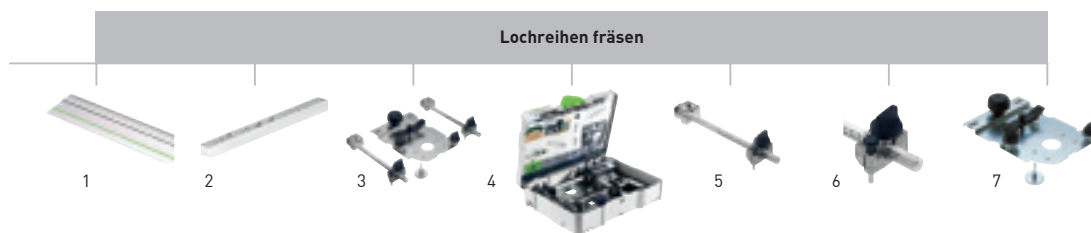


### Frässhablonen und Fräser für Verbindungssystem VS 600

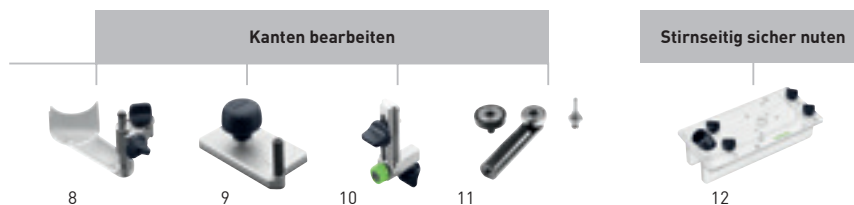
Bezeichnung	Erläuterung	UVP €*	Bestell-Nr.
<b>1 Schwalbenschwanzzinken-Schablone VS 600 SZ 14</b>	für OF 1010, OF 1400, für halbverdeckte Schwalbenschwanz-Verbindung, Zinkengröße 14 mm, Kopierring Ø 17 mm (für OF 1010), Werkstückdicke 14 – 20 mm, im Karton	73,70 88,44	<b>488877</b>
<b>Grat-/Zinkenfräser HS Schaft 8 mm HS S8 D13,8/13,5/15°</b>	für halbverdeckte Schwalbenschwanz-Verbindung SZ 14, D 13,8 mm, NL 13,5 mm, GL 46 mm, alpha 15°, SB-verpackt	22,50 27,00	<b>490991</b>
<b>Grat-/Zinkenfräser HW Schaft 8 mm HW S8 D13,8/13,5/15°</b>	für halbverdeckte Schwalbenschwanz-Verbindung SZ 14, D 13,8 mm, NL 13,5 mm, GL 46 mm, alpha 15°, SB-verpackt	39,40 47,28	<b>490992</b>
<b>Schwalbenschwanzzinken-Schablone VS 600 SZ 20</b>	für OF 1010, OF 1400, für halbverdeckte Schwalbenschwanz-Verbindung, Zinkengröße 20 mm, Kopierring Ø 24 mm (für OF 1010), Werkstückdicke 21 – 28 mm, im Karton	73,70 88,44	<b>488878</b>
<b>Grat-/Zinkenfräser HS Schaft 8 mm HS S8 D20/17/15°</b>	für halbverdeckte Schwalbenschwanz-Verbindung SZ 20, D 20 mm, NL 17 mm, GL 49 mm, alpha 15°, SB-verpackt	33,80 40,56	<b>490995</b>
<b>Grat-/Zinkenfräser HW Schaft 8 mm HW S8 D20/17/15°</b>	für halbverdeckte Schwalbenschwanz-Verbindung SZ 20, D 20 mm, NL 17 mm, GL 49 mm, alpha 15°, SB-verpackt	44,60 53,52	<b>490996</b>
<b>2 Schablonenset VS 600 SZO 14</b>	für OF 1010, OF 1400, für offene Schwalbenschwanz-Verbindung, Zinkengröße 14 mm, Kopierring Ø 8,5 mm (für OF 1010), Kopierring Ø 17 mm (für OF 1010), Werkstückdicke 10 – 14 mm, im Karton	127,00 152,40	<b>491152</b>
<b>Grat-/Zinkenfräser HW Schaft 8 mm HW S8 D14,3/16/10°</b>	für offene Schwalbenschwanz-Verbindung SZO 14, D 14,3 mm, NL 16 mm, GL 50 mm, alpha 10°, SB-verpackt	41,00 49,20	<b>491164</b>
<b>Spiralnutfräser HW Schaft 8 mm HW Spi S8 D6/16</b>	für Fingerzinken-Verbindung FZ 6 und offene Schwalbenschwanz-Verbindung SZO 14 mit Sonderpräzision im Durchmesser, D 6 mm, NL 21 mm, GL 50 mm, SB-verpackt	53,50 64,20	<b>490978</b>
<b>Schablonenset VS 600 SZO 20</b>	für OF 1010, OF 1400, für offene Schwalbenschwanz-Verbindung, Zinkengröße 20 mm, Kopierring Ø 13,8 mm (für OF 1010), Kopierring Ø 24 mm (für OF 1010), Werkstückdicke 14 – 25 mm, im Karton	127,00 152,40	<b>491153</b>
<b>Grat-/Zinkenfräser HW Schaft 8 mm HW S8 D20/26/10°</b>	für offene Schwalbenschwanz-Zinken SZO 20, D 20 mm, NL 26 mm, GL 58 mm, alpha 10°, SB-verpackt	47,70 57,24	<b>491165</b>
<b>Spiralnutfräser HW Schaft 8 mm HW Spi S8 D10/30</b>	für Fingerzinken-Verbindung FZ 10 und offene Schwalbenschwanz-Verbindung SZO 20 mit Sonderpräzision im Durchmesser, D 10 mm, NL 30 mm, GL 60 mm, SB-verpackt	66,20 79,44	<b>490980</b>
<b>3 Fingerzinken-Schablone VS 600 FZ 6</b>	für OF 1010, OF 1400, für Fingerzinken-Verbindung, Zinkengröße 6 mm, Kopierring Ø 8,5 mm (für OF 1010), Werkstückdicke 6 – 10 mm, im Karton	66,00 79,20	<b>488879</b>
<b>Spiralnutfräser HW Schaft 8 mm HW Spi S8 D6/16</b>	für Fingerzinken-Verbindung FZ 6 und offene Schwalbenschwanz-Verbindung SZO 14 mit Sonderpräzision im Durchmesser, D 6 mm, NL 21 mm, GL 50 mm, SB-verpackt	53,50 64,20	<b>490978</b>
<b>Spiralnutfräser HS Schaft 8 mm HS Spi S8 D6/16</b>	für Fingerzinken-Verbindung FZ 6 und offene Schwalbenschwanz-Verbindung SZO 14 mit Sonderpräzision im Durchmesser, D 6 mm, NL 16 mm, GL 50 mm, SB-verpackt	25,90 31,08	<b>490944</b>
<b>Fingerzinken-Schablone VS 600 FZ 10</b>	für OF 1010, OF 1400, für Fingerzinken-Verbindung, Zinkengröße 10 mm, Kopierring Ø 13,8 mm (für OF 1010), Werkstückdicke 10 – 20 mm, im Karton	66,00 79,20	<b>488880</b>
<b>Spiralnutfräser HW Schaft 8 mm HW Spi S8 D10/30</b>	für Fingerzinken-Verbindung FZ 10 und offene Schwalbenschwanz-Verbindung SZO 20 mit Sonderpräzision im Durchmesser, D 10 mm, NL 30 mm, GL 60 mm, SB-verpackt	66,20 79,44	<b>490980</b>
<b>Spiralnutfräser HS Schaft 8 mm HS Spi S8 D10/30</b>	für Fingerzinken-Verbindung FZ 10 und offene Schwalbenschwanz-Verbindung SZO 20 mit Sonderpräzision im Durchmesser, D 10 mm, NL 30 mm, GL 60 mm, SB-verpackt	30,00 36,00	<b>490946</b>
<b>4 Verbindungssystem Dübeleinheit VS 600 DS 32</b>	für OF 1010, OF 1400, Dübelverbindung im 32er-Raster, Kopierring Ø 13,8 mm (für OF 1010), im Karton	73,70 88,44	<b>488881</b>
<b>Dübelbohrer HW Schaft 8 mm HW S8 D5/30 Z</b>	mit Zentrierspitze, D 5 mm, NL 30 mm, GL 53,5 mm, SB-verpackt	25,20 30,24	<b>491066</b>
<b>Dübelbohrer HW Schaft 8 mm HW S8 D6/30 Z</b>	mit Zentrierspitze, D 6 mm, NL 30 mm, GL 53,5 mm, SB-verpackt	25,90 31,08	<b>491067</b>
<b>Dübelbohrer HW Schaft 8 mm HW S8 D8/30 Z</b>	mit Zentrierspitze, D 8 mm, NL 30 mm, GL 53,5 mm, SB-verpackt	27,10 32,52	<b>491068</b>
<b>Dübelbohrer HW Schaft 8 mm HW S8 D10/30 Z</b>	mit Zentrierspitze, D 10 mm, NL 30 mm, GL 53,5 mm, SB-verpackt	30,00 36,00	<b>491069</b>



Lochreihensystem



Kantenbearbeitungssystem OF-FH 2200



### Zubehör für Lochreihensystem, Kantenbearbeitungssystem

Bezeichnung	Erläuterung	UVP €*	Bestell-Nr.
<b>1 Führungsschiene FS 1400/2-LR 32</b>	mit Lochreihe, Länge 1400 mm, im Karton	103,20 123,84	<b>496939</b>
<b>Führungsschiene FS 2424/2-LR 32</b>	mit Lochreihe, Länge 2424 mm, im Karton	251,50 301,80	<b>491622</b>
<b>2 Längsanschlag LA-LR 32 FS</b>	positioniert das erste Loch der Lochreihenführungsschiene mit 9,5, 16 oder 32 mm an der Werkstückkante, Packungsinhalt 2 St., SB-verpackt	36,30 43,56	<b>496938</b>
<b>3 Lochreihen-Set LR 32 Set</b>	für OF 900, OF 1000, OF 1010, OF 1400 im Lochreihensystem FS-LR32, für den Einsatz mit Lochreihen-Führungsschienen, Führungsplatte, Zentrierdorn, 2 Seitenansschläge, 2 Längensschläge, im Karton	207,20 248,64	<b>583290</b>
<b>4 Lochreihenbohrset LR 32-SYS</b>	für OF 900, OF 1000, OF 1010, OF 1400, für den Einsatz mit Lochreihen-Führungsschienen, Führungsplatte, Zentrierdorn, Bedienungswerkzeug, HW-Beschlagbohrer Ø 35 mm, HW-Dübelbohrer Ø 5 mm (Dachform), HW-Dübelbohrer Ø 5 mm (mit Zentrierspitze und Vorschneider), 2 Seitenansschläge mit Anschlagreiter, 2 Schraubzwingen FSZ 120, 2 Längensschläge, im SYSTAINER SYS 1 T-LOC	405,90 487,08	<b>584100</b>
<b>5 Seitenanschlag SA-LR 32</b>	mit Anschlagreiter, zum parallelen Ausrichten von Führungsschienen, im Karton	59,00 70,80	<b>485758</b>
<b>6 Anschlagreiter AR-LR 32</b>	für OF 900, OF 1000, OF 1010, OF 1400, für Seitenanschlag, im Karton	22,60 27,12	<b>485759</b>
<b>7 Führungsplatte FP-LR 32</b>	für OF 900, OF 1000, OF 1010, OF 1400 im Lochreihensystem FS-LR32, Zentrierdorn, im Karton	117,30 140,76	<b>494340</b>
<b>8 Spanflugschutz SF-OF</b>	für OF 900, OF 1000, OF 1010, KF, SB-verpackt	29,70 35,64	<b>486242</b>
<b>9 Umleimerplatte UP-OF</b>	für OF 900, OF 1000, OF 1010, KF, Winkelarm WA-OF und Umleimerplatte UP-OF werden zum Bündigfräsen überstehender Massivholzumleimer benötigt, SB-verpackt	57,10 68,52	<b>486058</b>
<b>10 Winkelarm WA-OF</b>	für OF 900, OF 1000, OF 1010, OF 1400, KF, wird in Verbindung mit Kopiertast-Set KT-OF zum Kopieren von Werkstücken benötigt, SB-verpackt	33,40 40,08	<b>486052</b>
<b>11 Kopiertast-Set KT-OF</b>	für OF 900, OF 1000, OF 1010, OF 1400, KF, Kopiertast-Set KT-OF und Winkelarm WA-OF werden zum Kopieren von Werkstücken benötigt, SB-verpackt	69,80 83,76	<b>486534</b>
<b>12 Fräshilfe OF-FH 2200</b>	für OF 900, OF 1000, OF 1010, OF 1400, OF 2000, OF 2200, durch die verschiebbaren Schenkel wird die Oberfräse sicher an schmalen Kanten geführt, im Karton	196,00 235,20	<b>495246</b>

# Fräsen

## Systemzubehör



OFK 500



OFK 700



MFK 700

### Sichere Führung



1

### Spannzangen



2

### Sichere Führung



3

### Parallel nuten

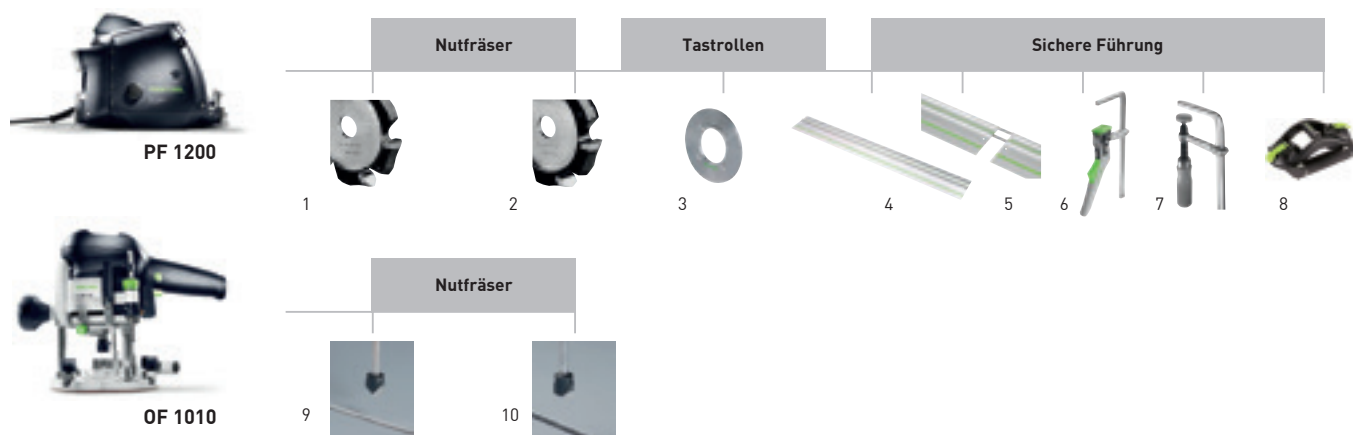


4

## Zubehör für Kantenfräse OFK 500, OFK 700, Modul-Kantenfräse MFK 700

Bezeichnung	Erläuterung	UVP €*	Bestell-Nr.
1 Frästisch FT 0°	für MFK/OFK 700, für winkeltgerechte Fräsarbeiten, im Karton	92,50 111,00	<b>491427</b>
2 Spannzange SZ-D 6/OF 1000	für MFK/OFK 700, OF 900, OF 1000, OF 1010, KF, mit Überwurfmutter, für Fräseschaft Ø 6 mm, SB-verpackt	41,40 49,68	<b>488760</b>
Spannzange SZ-D 6,35/OF 1000	für MFK/OFK 700, OF 900, OF 1000, OF 1010, KF, mit Überwurfmutter, für Fräseschaft Ø 6,35 mm (1/4"), SB-verpackt	41,40 49,68	<b>488761</b>
Spannzange SZ-D 8/OF 1000	für MFK/OFK 700, OF 900, OF 1000, OF 1010, KF, mit Überwurfmutter, für Fräseschaft Ø 8 mm, SB-verpackt	41,40 49,68	<b>488755</b>
3 Frästisch FT-MFK 700 1,5° Set	für MFK/OFK 700, Frästisch 1,5°, Anlaufschuh, Absaughaube, im Karton	129,40 155,28	<b>495165</b>
4 Seitenanschlag SA-MFK 700	für MFK 700, mit Feineinstellung, Absaughaube, mit 2 Führungsstangen, im Karton	54,50 65,40	<b>495182</b>





### Zubehör für Plattenfräse PF 1200, Oberfräse OF 1010

Bezeichnung	Erläuterung	UVP €*	Bestell-Nr.
1 V-Nutfräser HW 118x14-90°/Alu	D 118 mm, alpha 90°, SB-verpackt	390,80 468,96	491470
2 V-Nutfräser HW 118x18-135°/Alu	D 118 mm, alpha 135°, SB-verpackt	441,80 530,16	491471
3 Tastrolle für Plattenfräse Aluminium-Verbundplatten D2	Plattenstärke 2 mm, SB-verpackt	32,50 39,00	491542
Tastrolle für Plattenfräse Aluminium-Verbundplatten D3	Plattenstärke 3 mm, SB-verpackt	32,50 39,00	491543
Tastrolle für Plattenfräse Aluminium-Verbundplatten D4	Plattenstärke 4 mm, SB-verpackt	32,50 39,00	491544
Tastrolle für Plattenfräse Aluminium-Verbundplatten D6	Plattenstärke 6 mm, SB-verpackt	32,50 39,00	491545
Tastrolle für Plattenfräse Aluminium-Verbundplatten A3	Plattenstärke 3 mm, SB-verpackt	32,50 39,00	491538
Tastrolle für Plattenfräse Aluminium-Verbundplatten A4	Plattenstärke 4 mm, SB-verpackt	32,50 39,00	491539
Tastrolle für Plattenfräse Aluminium-Verbundplatten A6	Plattenstärke 6 mm, SB-verpackt	32,50 39,00	491540
4 Führungsschiene	siehe Kapitel Arbeitsplatz organisieren ab Seite 372		
5 Verbindungsstück FSV	zum Verbinden von zwei Führungsschienen für lange Werkstücke, Packungsinhalt 1 St., SB-verpackt	15,20 18,24	482107
6 Hebelzwinge FS-HZ 160	für MFT, Ganzstahlausführung, Spannweite 160 mm, SB-verpackt	47,90 57,48	491594
7 Schraubzwinge FSZ 120	für MFT, Ganzstahlausführung, Spannweite 120 mm, Packungsinhalt 2 St., SB-verpackt	34,70 41,64	489570
Schraubzwinge FSZ 300	für MFT, Ganzstahlausführung, Spannweite 300 mm, Packungsinhalt 2 St., SB-verpackt	42,80 51,36	489571
8 Doppelsaugheber GECKO DOSH	siehe Kapitel Arbeitsplatz organisieren ab Seite 374		
9 V-Nutfräser HW Schaft 8 mm HW S8 D18-90° (Alu)	D 18 mm, NL 8 mm, GL 59 mm, alpha 90°, SB-verpackt	66,20 79,44	491444
10 V-Nutfräser HW Schaft 8 mm HW S8 D18-135° (Alu)	D 18 mm, NL 3,3 mm, GL 59 mm, alpha 135°, SB-verpackt	66,20 79,44	491443

# Fräsen

## Systemzubehör



CM 150



### Zubehör für Kettenstimmer CM 150

Bezeichnung	Erläuterung	UVP €*	Bestell-Nr.
<b>1 Führungsgestell GM 145</b>	für Kettengarnituren 100-150 mm lang, zum Stemmen, Gasdruckfeder, Tiefenanschlag, Seitenanschlag, Stemmtiefe bei Fräskette 100: 95 mm, Stemmtiefe bei Fräskette 125: 120 mm, Stemmtiefe bei Fräskette 150: 145 mm, Seitenanschlag einstellbar 5-150 mm, Gewicht 4,8 kg, im Karton	482,00 578,40	<b>769541</b>
<b>2 Fräskettengarnitur MF-CM 28x35x100 A</b>	für CM 150, CMP 150, Schlitz- bzw. Kettenbreite 28 mm, Schlitzlänge 35 mm, Schlitztiefe 100 mm, im Karton	715,20 858,24	<b>769547</b>
<b>Fräskettengarnitur MF-CM 28x40x100 A</b>	für CM 150, CMP 150, Schlitz- bzw. Kettenbreite 28 mm, Schlitzlänge 40 mm, Schlitztiefe 100 mm, im Karton	697,10 836,52	<b>769548</b>
<b>Fräskette MC-CM 28x35/40x100 A</b>	für Fräskettengarnitur MF-CM 28 x 35/40 x 100 A, MF-CMP 28 x 35/40 x 100 A, einzelne Fräskette für Garnitur, Schlitz- bzw. Kettenbreite 28 mm, Schlitzlänge 35/40 mm, Schlitztiefe 100 mm, im Karton	319,90 383,88	<b>769551</b>
<b>Fräskettengarnitur MF-CM 28x40x150 A</b>	für CM 150, CMP 150, Schlitz- bzw. Kettenbreite 28 mm, Schlitzlänge 40 mm, Schlitztiefe 150 mm, im Karton	772,80 927,36	<b>769549</b>
<b>Fräskette MC-CM 28x40x150 A</b>	für Fräskettengarnitur MF-CM 28 x 40 x 150 A, MF-CMP 28 x 40 x 150 A, einzelne Fräskette für Garnitur, Schlitz- bzw. Kettenbreite 28 mm, Schlitzlänge 40 mm, Schlitztiefe 150 mm, im Karton	340,60 408,72	<b>769552</b>
<b>Fräskettengarnitur MF-CM 30x30x125 B</b>	für CM 150, CMP 150, Schlitz- bzw. Kettenbreite 30 mm, Schlitzlänge 30 mm, Schlitztiefe 125 mm, im Karton	815,90 979,08	<b>769550</b>
<b>Fräskette MC-CM 30x30x125 B</b>	für Fräskettengarnitur MF-CM 30 x 30 x 125 B, MF-CMP 30 x 30 x 125 B, einzelne Fräskette für Garnitur, Schlitz- bzw. Kettenbreite 30 mm, Schlitzlänge 30 mm, Schlitztiefe 125 mm, im Karton	432,30 518,76	<b>769553</b>

Bedingungslose Qualität verträgt keine Kompromisse. Deshalb empfiehlt Festool für alle Festool Fräsen auch die original Festool Fräswerkzeuge. Hergestellt mit derselben Sorgfalt wie die Maschinen selbst. Aus besonders hochwertigem Stahl und hochverschleißfestem Hartmetall. Mit Schneidmessern, die sich durch ihre hohe Mikrokornqualität und -dichte auszeichnen. Und die mit ihrer optimalen Schneidengeometrie für erstklassige Ergebnisse und höchste Standzeiten stehen.

### Das optimale Material für jede Anwendung

#### HW Wolframcarbid-Hartmetall

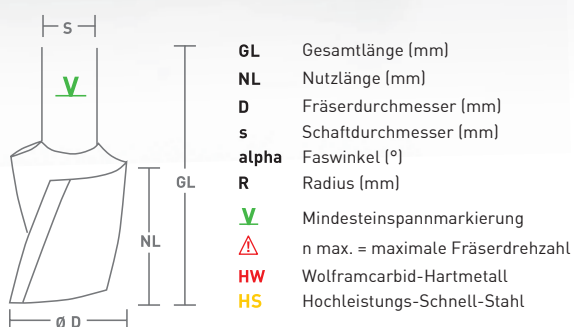
Für das Bearbeiten von Hartholz, Plattenwerkstoffen und Kunststoffen sind HW Fräser am besten geeignet.

#### HS Hochleistungs-Schnell-Stahl

Für das Fräsen von weichen Materialien, wie z.B. Fichte und Kiefernholz, ist dieser mechanische und thermisch belastbare Stahl ideal.

#### Tipp


Für das optimale Fräsbild sollten die Fräser immer so tief wie möglich eingespannt werden, mindestens bis zur Mindestspanmarkierung am Fräserschaft.



# Fräsen

## Fräswerkzeuge

### Nutfräser



#### Nutfräser HW, Voll-Hartmetall mit Grundschnede, Schaft 8 mm

**HW**  
s = 8

D	NL	GL	UVP €*	Bestell-Nr.
3	6	45	32,20 38,64	490952
4	10	45	32,20 38,64	490953
5	12	45	32,90 39,48	490954
6	14	55	33,60 40,32	490955
7	17	55	35,30 42,36	490956
8	20	55	36,30 43,56	490957
8	30	60	41,50 49,80	491647

#### Keine Kompromisse.

Die angeschliffene Hartmetall-Grundschnede bietet eine erhöhte Standzeit beim Einbohren in Plattenwerkstoffe



#### Nutfräser HW mit bestückter Grundschnede, Schaft 8 mm

**HW**  
s = 8

D	NL	GL	UVP €*	Bestell-Nr.
9	23	55	30,40 36,48	490958
10	20	60	30,70 36,84	490959
10	25	60	33,20 39,84	490960 **
10	30	60	35,90 43,08	491648
11	20	60	33,80 40,56	490961
12	20	60	34,70 41,64	490962
12	30	60	38,00 45,60	491649
13	20	60	36,30 43,56	490963
14	20	60	36,90 44,28	490964
15	20	60	39,40 47,28	490965
16	20	60	43,30 51,96	490966
16	30	65	44,20 53,04	490967
18	20	60	46,10 55,32	490968
18	30	65	46,50 55,80	490969
19	20	60	47,10 56,52	490970
20	20	60	47,40 56,88	490971
20	30	65	48,70 58,44	490972
22	20	60	50,60 60,72	490973
24	20	60	53,80 64,56	490974
25	20	60	59,60 71,52	490975
30	20	60	66,20 79,44	490976

#### Hohe Standzeit auch beim Eintauchen.

Wer beim Bohren, Nuten, Falzen und Langlochfräsen ganz bequem beste Fräsergebnisse erzielen möchte, ist mit dem HW Nutfräser bestens beraten. Er arbeitet exakt, erleichtert das Einbohren und verfügt über eine hohe Standzeit.

\*\* für Fingerzinken-Verbindung mit Festool VS 600, mit Sonderpräzision im Durchmesser

#### Eingesetzte Bohrschnede

nach 60 Bohrungen in Küchenarbeitsplatte (30 mm tief): Schnede hat nur leichte Gebrauchsspuren



#### Angeschliffene Bohrschnede

nach 60 Bohrungen in Küchenarbeitsplatte (30 mm tief): stumpfe Schnede



### Nutfräser



#### Nutfräser HW mit bestückter Grundschnide, Schaft 12 mm

**HW**  
s = 12

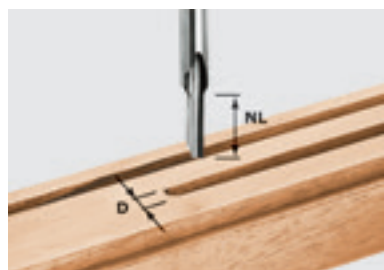
D	NL	GL	UVP €*	Bestell-Nr.
10	35	90	58,90 70,68	491086
12	40	90	61,50 73,80	491087
13,2	35	85	78,00 93,60	493789
14	40	85	72,70 87,24	491088
14	50	100	93,20 111,84	491089
15	35	85	87,60 105,12	493790
16	45	90	75,20 90,24	491090
16	60	100	95,80 114,96	491091
18	45	90	80,70 96,84	491092
20	45	90	84,80 101,76	491093
22	45	90	91,10 109,32	491094
24	45	90	95,80 114,96	491095
30	35	90	128,20 153,84	491096

#### HW Nutfräser „Schall-Ex“ und „Planet“.

Die ideale Lösung für alle, die vor Ort automatische Türdichtungen einsetzen müssen.

#### Nutzmaße Dichtungsarten

Dichtung	Breite	Tiefe	Fräsertyp
Planet HS	13,1	30	①
Schall-Ex L	14,8	32	②
Schall-Ex RD	14,8	28	②
Kältefeind	12	40	③
Doppeldicht	12	40	③
Schall-Ex Ultra	19,7	30	④



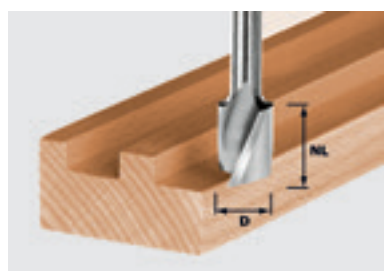
#### Nutfräser HS einschneidig, mit Grundschnide, Schaft 8 mm

**HS**  
s = 8

D	NL	GL	UVP €*	Bestell-Nr.
3	8	45	15,80 18,96	490941
4	15	48	15,80 18,96	490942
5	12	50	15,80 18,96	490943

#### Die Multitalente.

Der HS Spiralnutfräser und der HW Spiralnutfräser Voll-Hartmetall: Mit schnellem Vorschub zum Nuten, Falzen, Langlochfräsen, Bohren und Kopierfräsen. Die Frässpäne werden über die Spiralschnide optimal abgesaugt, so bleibt die Nut permanent sauber.



#### Spiralnutfräser HS mit Grundschnide, Schaft 8 mm

**HS**  
s = 8

D	NL	GL	UVP €*	Bestell-Nr.
6	16	50	25,90 31,08	490944 **
8	19	50	20,00 24,00	490945
10	30	60	30,00 36,00	490946 **
12	20	52	24,60 29,52	490947
14	20	52	27,10 32,52	490948
16	20	52	30,00 36,00	490949
18	25	57	34,70 41,64	490950
20	25	57	37,30 44,76	490951



\*\* für Fingerzinken-Verbindung mit Festool VS 600, mit Sonderpräzision im Durchmesser

#### Spiralnutfräser HW Voll-Hartmetall mit Grundschnide, Schaft 8 mm

**HW**  
s = 8

D	NL	GL	UVP €*	Bestell-Nr.
4	10	45	50,70 60,84	490977
6	21	50	53,50 64,20	490978 **
8	25	55	56,70 68,04	490979
10	30	60	66,20 79,44	490980 **



# Fräsen

## Fräswerkzeuge

### Wendeplatten-Nutfräser



#### Wendeplatten-Nutfräser HW einschneidig mit Grundschneide, Schaft 8 mm

**HW**  
s = 8

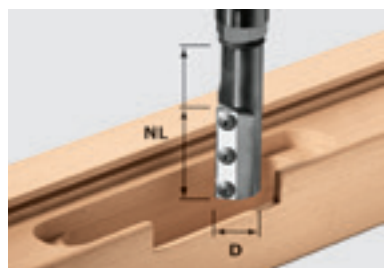
D	NL	GL	UVP €* 123,36	Bestell-Nr. 491078
8	20	50	102,80	
10	25	55	104,20 125,04	491079
12	30	61	107,00 128,40	491080
14	30	66	121,00 145,20	492715
16	30	70	118,10 141,72	492716
18	30	70	124,90 149,88	492717

#### Zubehör für Wendeplatten-Nutfräser HW einschneidig mit Grundschneide, Schaft 8 mm

<b>Wendeplatten-Set HW-WP 20x4,1x1,1 (4x)</b> für Fräser 491078	48,70 58,44	491386
<b>Wendeplatten-Set HW-WP 25x5,5x1,1 (4x)</b> für Fräser 491079	51,40 61,68	491387
<b>Wendeplatten-Set HW-WP 30x5,5x1,1 (4x)</b> für Fräser 491080, 492715	54,10 64,92	491388
<b>Wendeplatte HW-WP 30x12x1,5 (4x)</b> für Fräser 492716, 492717, 491081, 491120, Hauptplatte	66,20 79,44	491393
<b>Wendeplatten-Set HW-WP 7,6x12x1,5 (4x)</b> Vorschneider für Fräser 492716, 492717, 491081, 491120	44,60 53,52	491390

#### Seine Wirtschaftlichkeit spricht für sich.

Die Wendeplatten sorgen für ein gleichbleibendes Fräsermaß und Präzision – ganz ohne Nachschärfen. Mit schnellem Schneidenwechsel für jederzeit scharfe Fräswerkzeuge und hohe Wirtschaftlichkeit, da die Wendeplatte gedreht werden kann.



#### Wendeplatten-Nutfräser HW einschneidig mit Grundschneide, Schaft 12 mm

**HW**  
s = 12

D	NL	GL	UVP €* 249,60	Bestell-Nr. 497454
16	50/60	110	208,00	

#### Zubehör für Wendeplatten-Nutfräser HW einschneidig mit Grundschneide, Schaft 12 mm

<b>Wendeplatten Wepla Set D 16 2+2</b> Ersatzwendeplatten Set für Fräser 497454	46,10 55,32	497458
---	----------------	--------

#### Für Türbänder in Blockrahmen und Türblättern.

Der extra lange Wendeplattenfräser eignet sich für extreme Frästiefen, mit Konusdirektaufnahme bei Ø 20 und 24 mm. Für sicheres Arbeiten in Kombination mit der Oberfräse OF 2200 und dem extralangen Kopiering (Bestell-Nr. 497453).



#### Wendeplatten-Nutfräser HW einschneidig mit Grundschneide, Konusdirektaufnahme

**HW**  
**KN**

D	NL	GL	UVP €* 276,60	Bestell-Nr. 497455
20	50/60	110	220,60	
24	50/80	117	230,50 276,60	497456

#### Wendeplatten-Nutfräser-Set HW einschneidig mit Grundschneide, Konusdirektaufnahme

**HW**  
**KN**

UVP €* 625,20	Bestell-Nr. 497457
521,00	

#### Zubehör für Wendeplatten-Nutfräser HW einschneidig mit Grundschneide, Konusdirektaufnahme

<b>Wendeplatte Wepla Set D 20 2+2</b> Ersatzwendeplatten Set für Fräser 497455	50,70 60,84	497568
<b>Wendeplatte Wepla Set D 24 2+2</b> Ersatzwendeplatten Set für Fräser 497456	47,30 56,76	497569
<b>Kopiering KR-D 30,0/21,5/OF 2200</b> für OF 2200, extralanger Sicherheits- Kopiering D 30, 21 mm hoch für den Einsatz der Wendeplattenfräser N° 497455 und N° 497456 zwingend erforderlich, D 30 mm, d 27 mm	28,10 33,72	497453



Sortiment Wendeplatten-Nutfräser-Set (Nr. 497457) Ø 20 und Ø 24 im Mini-Systainer, inkl. Kopiering und Werkzeug.

### Stufenfräser, Viertelstabfräser, Halbstabfräser, Abrundfräser



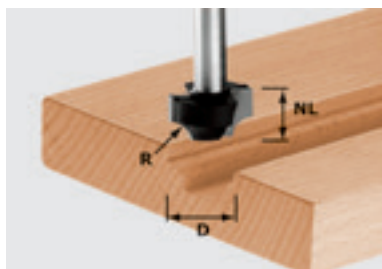
Stufenfräser HW, Schaft 12 mm

HW  
s = 12

D1	D2	NL	T1	UVP €* 118,44	Bestell-Nr. 492713
16,30	12,30	14	9,30	98,70	492713
20,30	12,30	14	6	104,00 124,80	492714

#### Perfekt kombiniert mit der Frähilfe.

Mit dem Stufenfräser und der Festool Frähilfe lassen sich Kantengetriebe für Fenster und Haustüren ohne Kippen und Verwackeln im Falz schnell und exakt einfräsen.



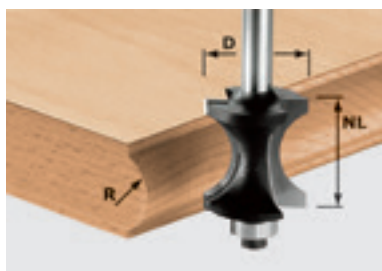
Viertelstabfräser HW, Schaft 8 mm

HW  
s = 8

D	NL	GL	R	UVP €* 60,84	Bestell-Nr. 491004
17	10	40	3	50,70	491004
23	13	45	6	56,70 68,04	491007

#### Zur dekorativen Frontgestaltung von falschen Füllungen.

Durch die angeschliffene Grundscheide ist es möglich, mittig in die Möbelfront einzutauchen.



Halbstabfräser HW mit Anlaufkugellager, Schaft 8 mm

HW  
s = 8

D	NL	GL	R	UVP €* 95,52	Bestell-Nr. 491139
27	28	70	12	79,60	491139

#### Zubehör für Halbstabfräser HW

Anlaufkugellager D12,7 (2x)	14,10	491383
Durchmesser 12,7 mm	16,92	

#### Keine halben Sachen.

Beim Verzieren von Plattenkanten leistet der HW Halbstabfräser ganze Arbeit. Er ist optimal abgestimmt auf 28 mm dicke Leimholzplatten. Sein Anlaufkugellager führt den Fräser direkt an der Schablone und sorgt dafür, dass auch geschwungene Teile profiliert werden können.



Abrundfräser HW mit Anlaufkugellager, Schaft 8 mm

HW  
s = 8

D	NL	GL	R	UVP €* 66,60	Bestell-Nr. 491009
16,7	9	49	2	54,70	491009
19,1	10	50	3	55,50 66,60	491010 **
20,7	11	51	4	56,10 67,32	491011 **
22,7	12	52	5	56,70 68,04	491012 **
25,5	13,5	54	6,35	58,10 69,72	491013 **
28,7	15	55	8	60,20 72,24	491014 **
31,7	16,5	56	9,5	62,70 75,24	491015 **
38,1	19	59	12,7	69,00 82,80	491016 **
42,7	22	62	15	73,00 87,60	491017 **

#### Ein Werkzeug – doppelter Nutzen.



Mit Kugellager Ø 12,7 mm zum Abrunden.



Mit Kugellager Ø 9,5 mm zum Stabfräsen.

\*\* mit Kugellager Ø 12,7 mm und Ø 9,5 mm im Lieferumfang

Abrundfräser HW mit Anlaufkugellager, Schaft 12 mm

HW  
s = 12

D	NL	GL	R	UVP €* 161,28	Bestell-Nr. 491107
63	32	82	25	134,40	491107

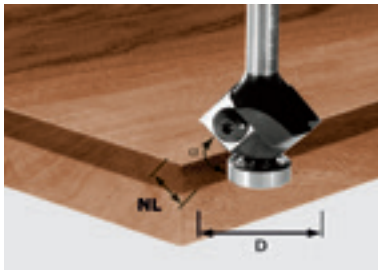
#### Zubehör für Abrundfräser HW

Anlaufkugellager D12,7 (2x)	14,10	491383
Durchmesser 12,7 mm	16,92	
Anlaufkugellager D9,53 (2x)	25,40	491382
Durchmesser 9,53 mm	30,48	

# Fräsen

## Fräswerkzeuge

### Wendepplatten Fase-/Kantenfräser, Fasefräser, Abrund-/Fasefräser



#### Wendepplatten-Fase-/ Kantenfräser HW mit Anlaufkugellager, Schaft 8 mm

**HW**  
s = 8

D	NL	GL	alpha	UVP €* 141,72	Bestell-Nr.
27	8	55	45	118,10	499807

#### Zubehör für Wendepplatten-Kantfräser HW

<b>Anlaufkugellager D12,7 (2x)</b> Durchmesser 12,7 mm	14,10 16,92	491383
<b>Wendepplatte HW-WP 12x12x1,5 (4x)</b>	40,50 48,60	491391

#### Präzise kalkuliert.

Der Kantenfräser mit HW-Wendepplatte ist das ideale Werkzeug, wenn Sie auf hohe Standzeit, besonders gute Wirtschaftlichkeit und konstante Präzision Wert legen. Mit dem Erwerb einer Wendepplatte erhalten Sie vier Fräser-Standzeiten. Das senkt die Folgekosten, da die Platte gedreht werden kann.



#### Fasefräser HW mit Anlaufkugellager, Schaft 8 mm

**HW**  
s = 8

D	NL	GL	alpha	UVP €* 63,12	Bestell-Nr.
18	11	50	15	52,60	499801
25,7	25,1	70	15	56,70 68,04	491132
25	11	50	30	53,70 64,44	499800
38,5	25,7	64	30	66,20 79,44	491133
26	7	48	45	56,90 68,28	499799
36	11,5	53	45	52,70 63,24	491025

#### Ein unschlagbares Team.

Mit diesen Schaftfräsern können Sie die aus der Industrie bekannte Kantenform auch mit einer Handoberfräse erzeugen. Dabei arbeiten der Fasefräser und der Abrund-Fasefräser mit konischem Kugellager perfekt zusammen.

#### Fasefräser HW, Schaft 12 mm

**HW**  
s = 12

D	NL	GL	alpha	UVP €* 109,32	Bestell-Nr.
44	30	80	30	82,20 98,64	491101
55	20	76	45	91,10 109,32	491102

#### Zubehör für Fasefräser HW

<b>Anlaufkugellager D12,7 (2x)</b> Durchmesser 12,7 mm	14,10 16,92	491383
---	----------------	--------



#### Abrund-/Fasefräser HW mit Anlaufkugellager, Schaft 8 mm

**HW**  
s = 8

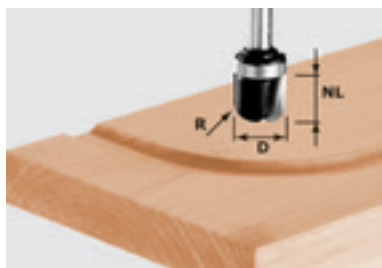
D	NL	GL	R	alpha	UVP €* 105,24	Bestell-Nr.
17,5	19	61	6	15	79,60 95,52	491134
23,1	19	60	6	30	83,70 100,44	491135
31,4	18,5	60	6	45	87,70 105,24	491136

#### Zubehör für Abrund-/Fasefräser HW, Schaft 8 mm

<b>Anlaufkugellager D17,5/15° (2x)</b> für Fräser 491134, D 17,5 mm, alpha 15°	36,70 44,04	491403
<b>Anlaufkugellager D23,1/30° (2x)</b> für Fräser 491135, D 23,1 mm, alpha 30°	37,50 45,00	491404
<b>Anlaufkugellager D31,4/45° (2x)</b> für Fräser 491136, D 31,4 mm, alpha 45°	40,70 48,84	491405



### Wasserrinnenfräser, Hohlkehlfräser



**Wasserrinnenfräser HW mit Anlaufkugellager, Schaft 8 mm**

**HW**  
s = 8

D	NL	GL	R	UVP €*	Bestell-Nr.
19	16	53	6,4	83,70 100,44	490982

**Zubehör für Wasserrinnenfräser HW**


<b>Anlaufkugellager D19 (2x)</b>	21,80	491396
Durchmesser 19 mm, Packungsinhalt 2 St.	26,16	



**Wasserrinnenfräser HW, Schaft 8 mm**

**HW**  
s = 8

D	NL	GL	R	UVP €*	Bestell-Nr.
16	25	65	5	70,20 84,24	490981



**Hohlkehlfräser HW, Schaft 8 mm**

**HW**  
s = 8

D	NL	GL	R	UVP €*	Bestell-Nr.
8	8	38	4	31,30 37,56	490983
12,7	10	40	6,35	35,30 42,36	490984
16	11	41	8	39,40 47,28	490985
19,4	11	41	9,7	42,70 51,24	490986
25,4	14	44	12,7	47,90 57,48	490987

**Hohlkehlfräser HW, Schaft 12 mm**

**HW**  
s = 12

D	NL	GL	R	UVP €*	Bestell-Nr.
30	20	60	15	86,30 103,56	491104
40	25	65	20	102,80 123,36	491105



**Hohlkehlfräser HW mit Anlaufkugellager, Schaft 8 mm**

**HW**  
s = 8

D	NL	GL	R	UVP €*	Bestell-Nr.
25,5	12,7	54	6,35	48,70 58,44	491018
28,7	14	56	8	52,70 63,24	491019
31,7	14,3	56	9,5	55,50 66,60	491020
38,1	16	57	12,7	63,60 76,32	491021

**Zubehör für Hohlkehlfräser HW**

<b>Anlaufkugellager D12,7 (2x)</b>	14,10	491383
Durchmesser 12,7 mm	16,92	

**Fräsen ohne Kopierrieng.**


Geschwungene oder runde Wasserrinnen können mit diesem Fräser problemlos mit Hilfe einer Schablone 1:1 gefräst werden. Aufwändiges Errechnen der Kurven und Abstände entfällt.



# Fräsen

## Fräswerkzeuge

### Bündigfräser, Wendepplatten-Bündigfräser



**Bündigfräser HW mit Anlaufkugellager, Schaft 8 mm**

**HW**  
s = 8


D	NL	GL	alpha	UVP €*	Bestell-Nr.
12,7	25	65	0	52,70 63,24	491027

**Zubehör für Bündigfräser HW**

Anlaufkugellager D12,7 (2x)	14,10	491383
Durchmesser 12,7 mm	16,92	

**Geht durch dick und dünn.**

Dank seines großen Anlaufkugellagers ist der HW Schablonenfräser das ideale Werkzeug für problemloses 1:1 Kopierfräsen.



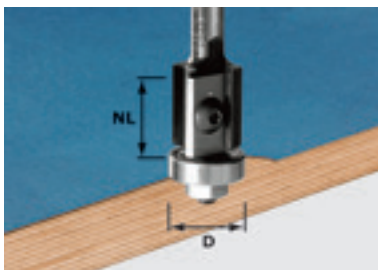
**Bündigfräser HW mit Anlaufkugellager, Schaft 8 mm**

**HW**  
s = 8

D	NL	GL	alpha	UVP €*	Bestell-Nr.
19,05	25	62	0	55,50 66,60	491028

**Zubehör für Bündigfräser HW**

Anlaufkugellager D19 (2x)	21,80	491396
Durchmesser 19 mm, Packungsinhalt 2 St.	26,16	



**Wendepplatten-Bündigfräser HW mit Anlaufkugellager, Schaft 8 mm**

**HW**  
s = 8

D	NL	GL	alpha	UVP €*	Bestell-Nr.
19	20	64	0	109,50 131,40	491082
19	12	52	0	118,10 141,72	499806

**Zubehör für Wendepplatten-Kantfräser HW**

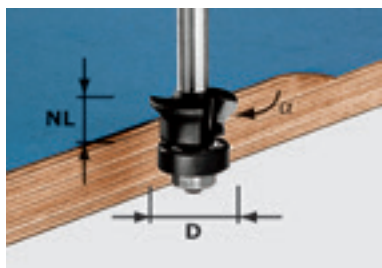
Anlaufkugellager D19 (2x)	20,20	491385
Durchmesser 19 mm	24,24	
Wendepplatte für Fräser HW-WP 20x12x1,5 (4x)	40,50	491392
	48,60	

**Präzision auch nach dem Schärfen.**

Beim Nachschärfen von stumpfen Schneiden an herkömmlichen Fräsern reduziert sich üblicherweise der auf das Kugellager abgestimmte Durchmesser. Dies führt dazu, dass beim Bündigfräsen von Kanten nach dem Schärfen ein Absatz entsteht. Mit dem Wendepplatten-Kantenfräser mit Kugellager bleibt die Präzision erhalten.



### Fase-Bündigfräser, Bohrfräser, Falzfräser



**Fase-Bündigfräser mit Anlaufkugellager, Schaft 8 mm**

**HW**  
s = 8

D	NL	GL	alpha	UVP €* 49,68	Bestell-Nr. 491026
24	11	54	0/45	41,40	

**Zubehör für Fase-Bündigfräser**

Anlaufkugellager D18 (2x) Durchmesser 18 mm	32,90 39,48	491400
--	----------------	--------

**Ein Werkzeug – 3 Anwendungen.**

Bündigfräsen der überstehenden Beschichtung im rechten Winkel, mit 45° Fase oder sogar beides in einem Arbeitsgang. Das kunststoffummantelte Kugellager hinterlässt keine Spuren und schont die Plattenkante.



Bündig      Gefast      Bündig + gefast

**Einstechen – ausfräsen – fertig.**

Ohne Vorbohren taucht der Bohrfräser direkt durch den Schichtstoff ein. An der Anlauffläche entlang geführt, wird die vorgefertigte Kontur bündig gefräst.



**Bohrfräser HW, Schaft 8 mm**

**HW**  
s = 8

D	NL	GL	UVP €* 34,20	Bestell-Nr. 491037
8	19	65	28,50	

**Überraschend vielseitig.**

Durch Auswechseln der Kugellager können 5 verschiedene Falztiefen mit nur einem Grundkörper erzielt werden.



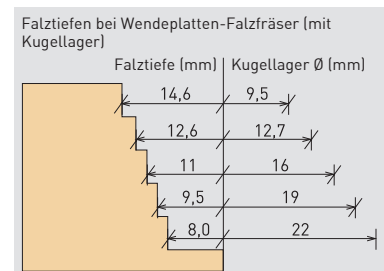
**Wendeplatten-Falzfräser HW mit Anlaufkugellager, Schaft 8 mm**

**HW**  
s = 8

D	NL	GL	UVP €* 123,36	Bestell-Nr. 491085 **
38	12	53,7	102,80	

**Zubehör für Wendeplatten-Falzfräser**

Wendeplatte HW-WP 12x12x1,5 (4x)	40,50 48,60	491391
Anlaufkugellager Set D9,5/12,7/16/19/22 Durchmesser 9,5; 12,7; 16; 19; 22 mm	57,80 69,36	491406



\*\* Lieferumfang: Kugellager-Set von Ø 9,5 mm bis Ø 22 mm



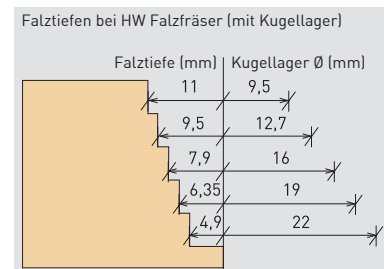
**Falzfräser HW mit Anlaufkugellager, Schaft 8 mm**

**HW**  
s = 8

D	NL	GL	UVP €* 60,84	Bestell-Nr. 491022 ***
31,7	12,7	54	50,70	

**Zubehör für Falzfräser HW**

Anlaufkugellager D12,7 (2x) Durchmesser 12,7 mm	14,10 16,92	491383
Anlaufkugellager Set D9,5/12,7/16/19/22 Durchmesser 9,5; 12,7; 16; 19; 22 mm	57,80 69,36	491406

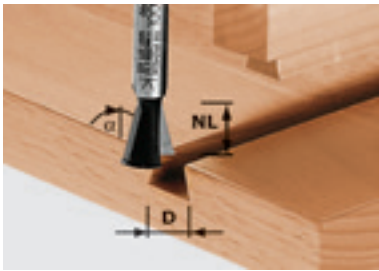


\*\*\* Lieferumfang: 1 Kugellager Ø 12,7 mm mit Falztiefe 9,5 mm

# Fräsen

## Fräswerkzeuge

### Grat-/Zinkenfräser, Griffmulden-/Griffleistenfräser



**Grat-/Zinkenfräser mit Vorschneider, Schaft 8 mm**

**HW**  
s = 8

D	NL	GL	alpha	UVP €* 55,08	Bestell-Nr.
14,3	13,5	46	15	45,90	490990

**Perfekt für Schwalbenschwanzverbindungen.**

Durch das optimal abgestimmte System aus Oberfräse, Schablone und Fräswerkzeug gelangen die traditionellen offenen und halbverdeckten Schwalbenschwanzzinken im Handumdrehen.



**Grat-/Zinkenfräser, Schaft 8 mm**

**HW**  
s = 8

D	NL	GL	alpha	UVP €* 57,24	Bestell-Nr.
13,8	13,5	46	15	39,40	490992 **
16	13,5	46	15	47,40	490993
20	17	49	15	44,60	490996 **
14,3	16	50	10	41,00	491164 ***
20	26	58	10	47,70	491165 ***



Für den Einsatz mit dem Verbindungssystem VS 600:  
\*\* für halbverdeckte Schwalbenschwanz-Verbindung  
\*\*\* für offene Schwalbenschwanz-Verbindung



<b>HS</b> s = 8					
13,8	13,5	46	15	22,50	490991 **
20	17	49	15	33,80	490995 **
				27,00	
				40,56	



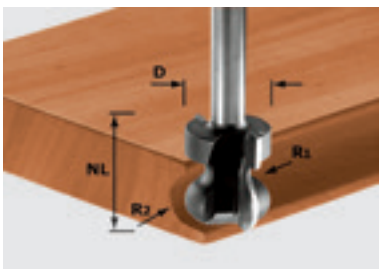
**Griffmuldenfräser HW mit Anlaufkugellager, Schaft 8 mm**

**HW**  
s = 8

D	NL	GL	R	UVP €* 100,44	Bestell-Nr.
19	19	68	16	83,70	491033

#### Zubehör für Griffmuldenfräser HW

<b>Anlaufkugellager D19 (2x)</b>	21,80	491396
Durchmesser 19 mm, Packungsinhalt 2 St.	26,16	



**Griffleistenfräser HW, Schaft 8 mm**

**HW**  
s = 8

D	NL	GL	R	UVP €* 94,68	Bestell-Nr.
22	16	59	2,5/6	78,90	491140



### Verleimfräser, Schriftenfräser, V-Nutfräser



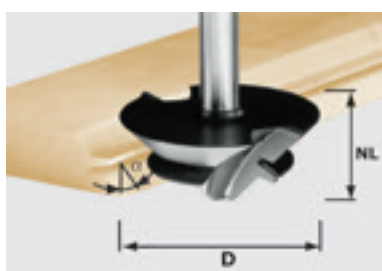
Verleimfräser HW, Schaft 8 mm

HW  
s = 8

D	NL	GL	UVP €* 106,80	Bestell-Nr. 491034
34	32	62	89,00	

Einstelltabelle für Verleimfräser

Holzdicke (1)	Höhe Y-Maß (2)	Anschlag X-Maß (3)
12	9,2	8,8
13	9,7	9,3
14	10,2	9,8
15	10,7	10,3
16	11,2	10,8
17	11,7	11,3
18	12,2	11,8
19	12,7	12,3
20	13,2	12,8
21	13,7	13,3



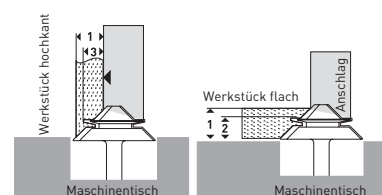
Gehrungsverleimfräser HW, Schaft 12 mm

HW  
s = 12

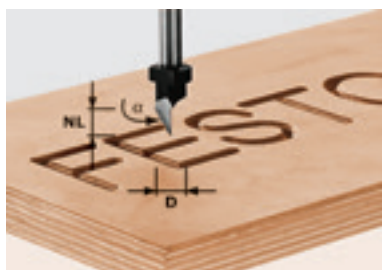
D	NL	GL	alpha	UVP €* 187,80	Bestell-Nr. 492709
64	27	67	45	156,50	



n max. 22.000



Da beide Werkstücke die verleimt werden sollen in einer Fräseinstellung bearbeitet werden müssen, erfordert das Gehrungs-Verleimfräses genaues Justieren des Fräsanschlages und der Tischhöhe. Dazu dient die oben stehende Grafik und Einstelltabelle. Eine Nachjustierung kann dennoch erforderlich sein!



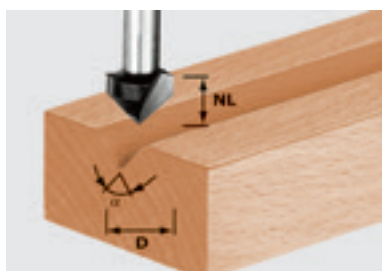
Schriftenfräser, Schaft 8 mm

HW  
s = 8

D	NL	GL	alpha	UVP €* 56,88	Bestell-Nr. 491003
11	9,5	55	60	47,40	

HS  
s = 8

11	9,5	55	60	38,00	491002
				45,60	



V-Nutfräser, Schaft 8 mm

HW  
s = 8

D	NL	GL	alpha	UVP €* 42,36	Bestell-Nr. 490999
14	7	50	90	35,30	
11	9,5	50	60	15,20	490997
				18,24	

HS  
s = 8

14	7	50	90	16,40	490998
				19,68	

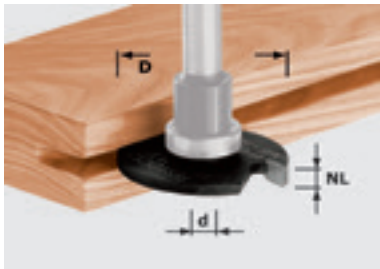
#### Ideal für Zierfugen.

Der V-Nutfräser ist die richtige Wahl für Zierfugen bei flächenbündigen Werkstücken – z.B. Türblockrahmen, Gestell-Verbindungen und Möbelbauteile.

# Fräsen

## Fräswerkzeuge

### Scheibennutfräser, Beschlagbohrer



#### Scheibennutfräser HW

HW  
s = 8

D	d	NL	UVP €* 20,50 24,60	Bestell-Nr. 491038
40	6	1,5	21,10 25,32	491039
40	6	2	21,60 25,92	491040
40	6	2,5	22,10 26,52	491056
40	6	2,8	48,70 58,44	490421
40	6	3	22,90 27,48	491057
40	6	3,5	23,20 27,84	491058
40	6	4	23,60 28,32	491059
40	6	5	24,40 29,28	491060



#### Frässpindel für Scheibennutfräser HW

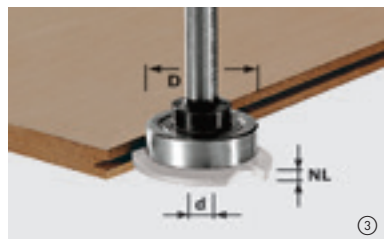
HW  
s = 8

D	d	NL	GL	KL	UVP €* 20,10 24,12	Bestell-Nr. 499805
14	6	1,5-5	49	-	26,10 31,32	499803
16	6	1,5-5	43	16	41,70 50,04	499804
28	6	1,5-5	45	28		



#### Zubehör für Frässpindel, Schaft 8 mm

<b>Anlaufkugellager D16 (2x)</b> Durchmesser 16 mm	②	24,30 29,16	491384
<b>Anlaufkugellager D28 (2x)</b> Durchmesser 28 mm	③	26,60 31,92	491397



#### Beschlagbohrer HW, mit Spanbecher HW, Schaft 8 mm

HW  
s = 8

D	GL	UVP €* 47,40 56,88	Bestell-Nr. 491070
15	54,5	52,10 62,52	491071
20	54,5	55,50 66,60	491072
25	54,5	63,20 75,84	491073
26	54,5	66,90 80,28	491074
30	54,5	68,90 82,68	491075
34	54,5	70,00 84,00	491076
35	54,5	70,80 84,96	491077

**Zur Verwendung der Scheibennutfräser von 1,5 mm bis 5 mm Nutbreite stehen 3 verschiedene Frässpindeln zur Verfügung.**

Frässpindel 1 ist mit einem festen Schaft versehen, der nicht als Anlauffläche geeignet ist (Brandgefahr). Daher ist diese Frässpindel nur zum Arbeiten mit Seitenanschlag vorgesehen.

Die Frässpindel 2 ist mit einem 16 mm Kugellager (oberhalb des Scheibennutfräses) ausgestattet, das als Anlauffläche dient. Bei dieser Frässpindel ergibt sich bei der Verwendung des 40 mm Scheibennutfräses eine Nuttiefe von 12 mm.

Die Frässpindel 3 ist mit einem 28 mm Kugellager (oberhalb des Scheibennutfräses) ausgestattet, das als Anlauffläche dient. Bei dieser Frässpindel ergibt sich bei der Verwendung des 40 mm Scheibennutfräses eine Nuttiefe von 6 mm.

Alle Frässpindeln haben eine Schlüssel- fläche zum Wechsel der Scheibennutfräser.

#### Für dichte Türen.

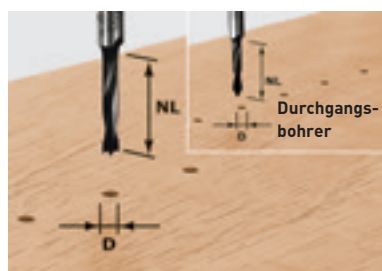
Mit der Frässpindel mit Kugellager D 28 sowie dem Scheibennutfräser mit 4 mm Breite können Türdichtungen in Blockrahmen ideal eingefräst werden.



#### Maßgenau im System 32.

Das Lochreihensystem LR 32 ermöglicht ein verblüffend einfaches Fräsen von Lochreihen für Regal-Systeme und Zwischenböden. Auch Beschlagbohrungen werden damit maßgenau zwischen die Bohrungen im 32er-Raster gesetzt.

### Dübel-/Durchgangsbohrer, T-Nutfräser, Doppelradienfräser, Multiprofilfräser



\*\* ohne Zentrierspitze

#### Dübelbohrer HW, Schaft 8 mm

**HW**  
s = 8

D	NL	GL	UVP €* 44,76	Bestell-Nr.
3	16	55	37,30	491065 **
5	30	53,5	25,20 30,24	491066
6	30	53,5	25,90 31,08	491067
8	30	53,5	27,10 32,52	491068
10	30	53,5	30,00 36,00	491069

#### Durchgangsbohrer HW, Schaft 8 mm

**HW**  
s = 8

D	NL	GL	UVP €* 36,72	Bestell-Nr.
5	30	53,5	30,60	491064




#### Doppelradienfräser HW mit Anlaufkugellager, Schaft 8 mm

**HW**  
s = 8

D	NL	GL	R1	R2	UVP €* 85,68	Bestell-Nr.
31,7	13	53	4	4	62,70 75,24	491029
38,1	19	59	6,35	6,35	71,40	491030

#### Zubehör für Doppelradiusfräser

Anlaufkugellager D12,7 (2x)	14,10	491383
Durchmesser 12,7 mm	16,92	



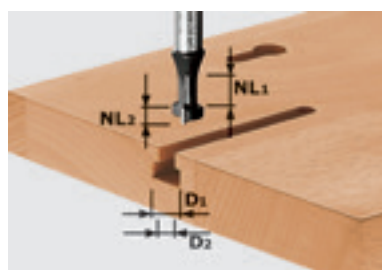
#### Multiprofilfräser HW mit Anlaufkugellager, Schaft 8 mm

**HW**  
s = 8

D	NL	GL	R	UVP €* 92,40	Bestell-Nr.
36,7	21	61	6	77,00	491031

#### Zubehör für Multiprofilfräser

Anlaufkugellager D12,7 (2x)	14,10	491383
Durchmesser 12,7 mm	16,92	



#### T-Nutfräser HW, Schaft 8 mm

**HW**  
s = 8

D1	D2	NL1	NL2	GL	UVP €* 42,36	Bestell-Nr.
10,5	6	8	5	50	35,30	491035

#### Vielseitiger Einsatz.

Der Dübelbohrer HW eignet sich perfekt zum Bohren von Lochreihen sowie beim Einsatz mit der Dübeleinheit Verbindungssystem VS 600.



03

#### Stark auch im Speziellen.

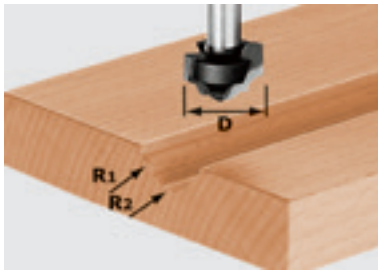
Zum Fräsen von T-Nuten, Bilderschlitzern und Schlüsseloch-Aufhängungen in Massivholz und Plattenwerkstoffen.



# Fräsen

## Fräswerkzeuge

### Profilfräser, Konterprofilfräser



Profilfräser HW, Schaft 8 mm

**HW**  
s = 8

D	NL	GL	R1	R2	UVP €* 68,04	Bestell-Nr. 491032
19	12,5	54	4	5	56,70	



Profilfräser HW, Schaft 8 mm

**HW**  
s = 8

D	NL	GL	R1	R2	UVP €* 94,08	Bestell-Nr. 491137
42	13	50	6	12	78,40	



Profilfräser Radius HW mit Anlaufkugellager, Schaft 8 mm

**HW**  
s = 8

D	NL	GL	R	UVP €* 96,36	Bestell-Nr. 491131
42	14	54	6	80,30	

**Zubehör für Profilfräser Radius**

Anlaufkugellager D12,7 (2x)	14,10	491383
Durchmesser 12,7 mm	16,92	

**Schlicht und exakt.**

Für das Abrunden von Möbelfronten, Tischplatten, Bänken oder Stühlen ist dieser Profilfräser mit lang gezogenem Radius das ideale Werkzeug. Auch geschwungene und runde Teile lassen sich damit problemlos abrunden.



Konterprofilfräser Feder HW mit Anlaufkugellager, Schaft 8 mm

**HW**  
s = 8

D	NL	B	R	UVP €* 137,64	Bestell-Nr. 491130
43	21	5	16	114,70	

**Zubehör für Konterprofilfräser Feder**

Anlaufkugellager D16 (2x)	24,30	491384
Durchmesser 16 mm	29,16	

**Rahmentüren mit Konterprofil und Füllungen.**

Egal, ob Sie traditionelle Profile oder moderne Formen herstellen wollen – die Justierung der Fräsringe ist dank der Anlaufkugellager einfach.




Konterprofilfräser Nut HW mit Anlaufkugellager, Schaft 8 mm

**HW**  
s = 8

D	NL	B	R	UVP €* 137,64	Bestell-Nr. 491129
43	21	5	16	114,70	

**Zubehör für Konterprofilfräser Nut HW**

Anlaufkugellager D16 (2x)	24,30	491384
Durchmesser 16 mm	29,16	



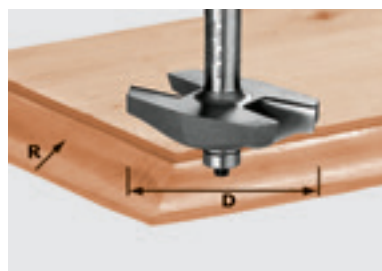
### Profil-Federfräser, Profil-Nutfräser, Abplattfräser



Profil-Federfräser HW mit Anlaufkugellager, Schaft 8 mm					HW s = 8	
D	NL	B	R	UVP €* 219,36	Bestell-Nr. 490643	
46	20	4	22	182,80		




Profil-Nutfräser HW mit Anlaufkugellager, Schaft 8 mm					HW s = 8	
D	NL	B	R	UVP €* 219,36	Bestell-Nr. 490645	
46	20	4	22	182,80		



Abplattfräser HW mit Anlaufkugellager, Schaft 12 mm					HW s = 12	
D	NL	GL	R	UVP €* 187,92	Bestell-Nr. 490127	
67	12	68	19	156,60		


⚠ n max. 22.000



Abplattfräser HW, Schaft 8 mm					HW s = 8	
D	NL	GL	R	UVP €* 90,60	Bestell-Nr. 491138	
42,7	13	50	6	75,50		

#### Zubehör für Abplattfräser

Anlaufkugellager D12,7 Durchmesser 12,7 mm	18,90 22,68	491398
Anlaufkugellager D16 Durchmesser 16 mm	23,60 28,32	493062



Abplattfräser HW, Schaft 12 mm					HW s = 12	
D	NL	GL	R	UVP €* 179,88	Bestell-Nr. 492712	
68	14	58	35	149,90		

⚠ n max. 22.000

#### Für klassische Möbelfronten.

Mit diesen Werkzeugsätzen fräsen Sie klassische Rahmentüren in verschiedenen Stilrichtungen. Die zweischneidigen Hartmetallwerkzeuge ermöglichen ein gleichmäßiges und sauberes FräsBild.



Abplattfräser mit Kugellager: für klassisch geschwungene Füllungen.



Abplattfräser ohne Kugellager: für tiefere Abplattungen.

#### Abplatt- und Konterprofil in einem.

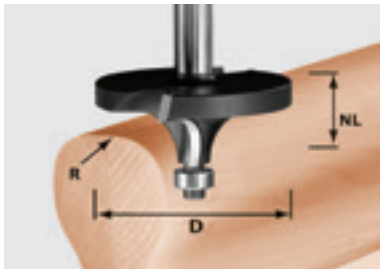
Mit diesem Werkzeug fräsen Sie Füllungen und Rahmen. Kombiniert mit einem Scheibnutfräser lassen sich so komplette Fronten herstellen.



# Fräsen

## Fräswerkzeuge

### Handlaufräser, Aluminiumfräser, Gipskartonfräser



#### Handlaufräser HW, Schaft 12 mm

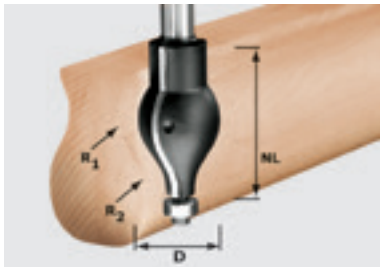
**HW**  
s = 12

D	NL	R	UVP €*	Bestell-Nr.
64	26	16	143,20 171,84	492710

n max. 22.000

#### Tischfräse TF 2200.

Das CMS mit der Oberfräse OF 2200 eignet sich perfekt für größere Zerspanungsquerschnitte und bietet eine sichere Auflage beim Fräsen.



#### Handlaufräser HW Profil, Schaft 12 mm

**HW**  
s = 12


D	NL	R1	R2	UVP €*	Bestell-Nr.
32	57	20	16	135,60 162,72	492711

n max. 22.000

#### Zubehör für Handlaufräser HW

Anlaufkugellager D12,7 (2x)	14,10	491383
Durchmesser 12,7 mm	16,92	

n max. 22.000




#### Aluminiumfräser HS, Schaft 8 mm

**HS**  
s = 8

D	NL	GL	UVP €*	Bestell-Nr.
5	23	65	16,40 19,68	491036

#### Der Spezialist für Aluminium.

Der HS-Aluminiumfräser eignet sich zum Fräsen von Wasserablaufnuten in Aluminiumprofilen bis 2 mm Dicke.

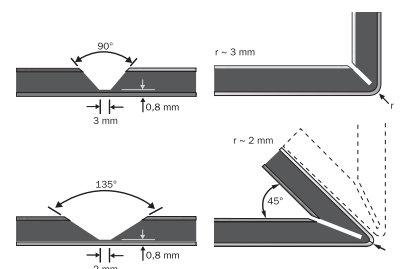


#### V-Nutfräser, Schaft 8 mm, zum Bearbeiten von Aluminiumverbundplatten

**HW**  
s = 8

D	NL	GL	alpha	UVP €*	Bestell-Nr.
18	3,3	59	135	66,20 79,44	491443
18	8	59	90	66,20 79,44	491444

#### Fräsen von Aluminium-Verbundplatten.



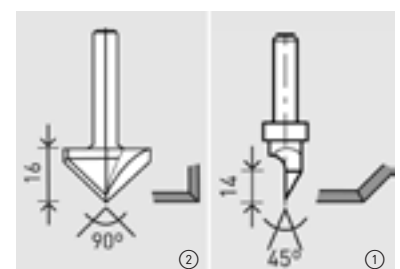
#### Gipskartonfräser HW, Schaft 8 mm

**HW**  
s = 8

D	NL	GL	alpha	UVP €*	Bestell-Nr.
12,5	14	55	45	47,40 56,88	491000 **
32	16	49	90	62,20 74,64	491001

#### Fräsen und falten statt kleben und spachteln.

Ergänzend zum 90°-Gipskartonfräser gibt es einen 45°-Fräser für das einfache Falten von 45° Ecken.



90°-Gipskartonfräser  
(Bestell-Nr. 491001)

45°-Gipskartonfräser  
(Bestell-Nr. 491000)

\*\* einschneidiges Werkzeug

### Fräswerkzeuge für OFK 700 und MFK 700




**Bündigfräser HW, Schaft 8 mm**

**HW**  
s = 8

D	NL	GL	UVP €* 53,04	Bestell-Nr. 491666
19	16	46	44,20	



Speziell zum Fräsen und Nuten für Stegkanten finden Sie auf Seite 194 ein umfangreiches Scheibennut-Fräserprogramm. Für diese Anwendung wird die Frässpindel benötigt.



**Wendeplatten-Bündigfräser HW, Schaft 8 mm**

**HW**  
s = 8

D	NL	GL	alpha	UVP €* 141,72	Bestell-Nr. 499806
19	12	52	0	118,10	

**Zubehör für Wendeplatten-Bündigfräser HW**

<b>Wendeplatte HW-WP 12x12x1,5 (4x)</b>	40,50	491391	48,60	
<b>Anlaufkugellager D19 (2x)</b>	20,20	491385	24,24	



**Wendeplatten-Fasefräser HW, Schaft 8 mm**

**HW**  
s = 8

D	NL	GL	alpha	UVP €* 141,72	Bestell-Nr. 499807
27	8	55	45	118,10	

**Zubehör für Wendeplatten-Fasefräser HW**

<b>Anlaufkugellager D12,7 (2x)</b>	14,10	491383	16,92	
<b>Wendeplatte HW-WP 12x12x1,5 (4x)</b>	40,50	491391	48,60	



**Fasefräser HW, Schaft 8 mm**

**HW**  
s = 8

D	NL	GL	alpha	UVP €* 68,28	Bestell-Nr. 499799
18	11	50	15	52,60	499801
25	11	50	30	53,70	499800
				64,44	
26	7	48	45	56,90	499799

**Zubehör für Fasefräser HW**

<b>Anlaufkugellager D12,7 (2x)</b>	14,10	491383	16,92	
------------------------------------	-------	--------	-------	--



\* Unverbindliche Preisempfehlung des Herstellers. Preise des Händlers können abweichen. Zzgl. Mehrwertsteuer. Inkl. Mehrwertsteuer.



# Fräsen

## Fräswerkzeuge

### Fräswerkzeuge für OFK 700 und MFK 700



#### Abrundfräser HW, Schaft 8 mm

**HW**  
s = 8

D	NL	GL	R	Packungs- inhalt	UVP €* 72,72	Bestell-Nr. 499798
20	2,2	47	2	1	60,60	499798
22	3,2	48	3	1	61,70 74,04	499797

#### Zubehör für Abrundfräser HW

<b>Anlaufkugellager D12,7 (2x)</b> Durchmesser 12,7 mm	14,10 16,92	491383
---	----------------	--------



Frästisch 0° für winkeltreue Fräsarbeiten.  
Bestell-Nr. 491427.



#### Wendeplatten-Abrundfräser HW

**HW**  
s = 8

D	NL	R	GL	UVP €* 158,04	Bestell-Nr. 499811
28	3	1	55	131,70 158,04	499811
28	3	1,5	55	131,70 158,04	499810
28	3	2	55	131,70 158,04	499809
28	3	3	55	131,70 158,04	499808

#### Zubehör für Wendeplatten-Abrundfräser HW

<b>Ersatzplatte HW-WP R3 D28 KL12,70FK</b> für Wepla Abrundfräser 499808, Packungsinhalt: 2 Stück, Wendeplatten mit 4 Standzeiten, R 3 mm	76,20 91,44	500369
<b>Ersatzplatte HW-WP R2 D28 KL12,70FK</b> für Wepla Abrundfräser 499809, Packungsinhalt: 2 Stück, Wendeplatten mit 4 Standzeiten, R 2 mm	76,20 91,44	500370
<b>Ersatzplatte HW-WP R1,5 D28 KL12,70FK</b> für Wepla Abrundfräser 499810, Packungsinhalt: 2 Stück, Wendeplatten mit 4 Standzeiten, R 1,5 mm	76,20 91,44	500371
<b>Ersatzplatte HW-WP R1 D28 KL12,70FK</b> für Wepla Abrundfräser 499811, Packungsinhalt: 2 Stück, Wendeplatten mit 4 Standzeiten, R 1 mm	76,20 91,44	500372



Zum Fräsen von Kanten ideal: die Kanten-  
fräse MFK 700 Basic mit gefederter  
Kugellagerbremse und Spanumlenkung  
speziell für die streifenfreie Bearbeitung  
auch empfindlicher Kanten.



#### Planfräser HW, Schaft 8 mm, für Modulkantenfräse MFK 700 EQ/B-Plus

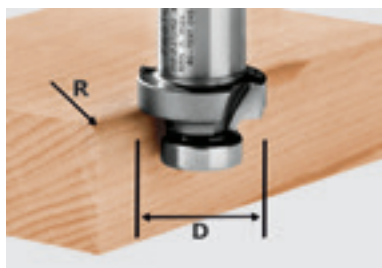
**HW**  
s = 8

D	NL	alpha	GL	UVP €* 106,56	Bestell-Nr. 500368
28	7	15	40	88,80 106,56	500368





### Fräswerkzeuge für OFK 500



#### Abrundfräser, ohne Kugellager

**HW**  
OFK 500

D	R	UVP €* 76,08	Bestell-Nr.
27	2	63,40	490092
27	3	63,40 76,08	490093
27	4	68,80 82,56	490094
27	5	74,20 89,04	490095
27	6	74,20 89,04	490096



Abrunden von Kunststoff- oder Massivholzumleimern.




#### Fasefräser, ohne Kugellager

**HW**  
OFK 500

D	alpha	UVP €* 68,16	Bestell-Nr.
27	60	56,80	491533
27	45	56,80 68,16	490090
27	30	56,80 68,16	490091



Fasefräsen von Kunststoff- oder Massivholzumleimern.



#### Bündigfräser, mit Kugellager

**HW**  
OFK 500

D	NL	UVP €* 85,20	Bestell-Nr.
22	8	71,00	490565
22	8	56,80 68,16	490085 **

#### Zubehör für Fräser OFK 500

<b>Anlaufkugellager KLS-D 15,8-OFK</b> für Fräser 490090, 490091, 490092, 490093, 490094, 490095, 490096, 491533, mit Spannschraube	19,90 23,88	490249
<b>Anlaufkugellager KLS-D22-OFK</b> für Fräser 490085, mit Spannschraube und als Ersatz-Anlaufkugellager für 490565	22,40 26,88	490250



Bündigfräsen von Kunststoff- oder Massivholzumleimern.

\*\* ohne Kugellager

# Fräsen

## Fräswerkzeuge

### Fräswerkzeuge für Kittfräsen



**Kittfräser HW, Schaft 8 mm**

**HW**  
s = 8

D	NL	GL	UVP €* 124,44	Bestell-Nr. 483249
33	15	68	103,70	

#### Für entgaste Fenster.

Dieser Hartmetallfräser eignet sich perfekt zum Nachfräsen von entglasten Fenstern. Erhältlich mit Kugellager zum Bündigfräsen oder für verschiedene Falztiefen.



**Kittfräser HW, mit festem Kugellager oben**


D	NL	GL	UVP €* 187,08	Bestell-Nr. 482057
30	21	68	155,90	

#### Zubehör für Kittfräsen

<b>Anlaufring KF-05 8/17</b>	21,20	480175
Falzbreite 8 mm, Anlaufring-Ø 17 mm	25,44	
<b>Anlaufring KF-03 9/15</b>	19,90	480173
Falzbreite 9 mm, Anlaufring-Ø 15 mm	23,88	
<b>Anlaufring KF-04 10/13</b>	19,00	480174
Falzbreite 10 mm, Anlaufring-Ø 13 mm	22,80	
<b>Anlaufring KF-07 11/11</b>	23,50	480177
Falzbreite 11 mm, Anlaufring-Ø 11 mm	28,20	
<b>Anlaufring KF-06 12/9</b>	23,50	480176
Falzbreite 12 mm, Anlaufring-Ø 9 mm	28,20	
<b>Falzfräser KF-S3</b>	94,40	434690
Ersatzfräser für 482057	113,28	



### Spezialfräser für Mineralwerkstoffe



\*\* auch für den Einsatz mit OF 2200 und Arbeitsplattenfrässchablone APS 900

#### Wendepatten-Nutfräser HW, Schaft 12 mm

**HW**  
s = 12

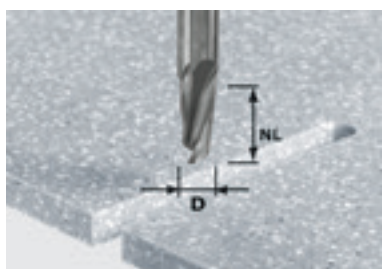
D	NL	GL	UVP €* 246,12	Bestell-Nr. 491110 **
14	45	105	205,10	

#### Zubehör für Wendepatten-Nutfräser

Wendepatte HM-WP 50x5,4x1,1 (4x)	93,10 111,72	491389
----------------------------------	-----------------	--------

#### Hohe Bruchsicherheit und sauberes Arbeiten.


Vollhartmetall-Spiralnutfräser werden aus speziell für die Bearbeitung von Mineralwerkstoffen entwickelten, zylindrischen Hartmetallstäben hergestellt und sind besonders bruchsicher.



#### Spiralnutfräser HW

**HW**  
s = 12

D	NL	GL	UVP €* 153,24	Bestell-Nr. 492655
12	27	70	100,00 120,00	492654
12	42	87	127,70	492655




#### Spiralnutfräser Schrupp-Schlicht HW, Schaft 12 mm

**HW**  
s = 12

D	NL	GL	UVP €* 173,76	Bestell-Nr. 492656
12	42	87	144,80	492656

#### Für schnelles Arbeiten.

Vollhartmetall-Fräser speziell zum schnellen Fräsen von Ausschnitten wie z.B. Beckenausschnitten.



#### Wendepatten-Bündigfräser HW mit Anlaufkugellager, Schaft 12 mm

**HW**  
s = 12

D	NL	GL	UVP €* 170,40	Bestell-Nr. 491120
21	30	89	142,00	491120

#### Zubehör für Wendepatten-Bündigfräser HW

Wendepatte HW-WP 30x12x1,5 (4x) für Fräser 492716, 492717, 491081, 491120, Hauptplatte	66,20 79,44	491393
Anlaufkugellager D21-15,88 (2x) Durchmesser 21 mm	50,30 60,36	491408

#### Exakt und langlebig.


Mineralwerkstoffe verlangen der Fräseschneide einiges ab. Beim Arbeiten mit Anlaufkugellager ist die permanente Übereinstimmung von Schneide und Kugellager unerlässlich. Wendepatten-Werkzeuge machen sich hier schnell bezahlt.



# Fräsen

## Fräswerkzeuge

### Spezialfräser für Mineralwerkstoffe



#### Bündigfräser mit Kugellager oben, Schaft 12 mm HW s = 12


D	NL	UVP €* 116,88	Bestell-Nr. 492705
28	25	97,40	

#### Zubehör für Bündigfräser mit Kugellager oben

Anlaufkugellager D28	31,30	493063
Durchmesser 28 mm	37,56	

#### Zwei in einem.

Inlays bündig fräsen oder Überhänge zu eingebautem Becken mit 11° Schräge anfräsen – beides ist durch Wechsel des im Lieferumfang enthaltenen Kugellagers möglich.



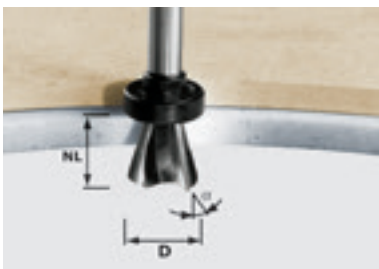
#### Bündigfräser mit Kugellager unten, Schaft 12 mm HW s = 12

D	NL	UVP €* 104,40	Bestell-Nr. 492661
19	25	87,00	

#### Zubehör für Bündigfräser mit Kugellager unten


Anlaufkugellager D19	23,90	493055
Durchmesser 19 mm	28,68	
Anlaufkugellager D22/11°	27,40	493056
Durchmesser 22 mm	32,88	

beide Ersatzkugellager im Lieferumfang enthalten



#### Zubehör für Fasefräser HW mit Kugellager oben

Anlaufkugellager D28	31,30	493063
Durchmesser 28 mm	37,56	




#### Fasefräser HW mit Anlaufkugellager, Schaft 12 mm HW s = 12

D	NL	alpha	UVP €* 104,40	Bestell-Nr. 492665
33,54	25	15	87,00	


#### Zubehör für Fasefräser mit Anlaufkugellager

Anlaufkugellager D18,5/15°	26,40	493057
Durchmesser 18,5 mm	31,68	



#### Zubehör für Fasefräser HW


Anlaufkugellager D28	31,30	493063
Durchmesser 28 mm	37,56	



#### Zubehör für Abrundfräser HW

Anlaufkugellager D39,5/30°	31,60	493064
Durchmesser 39,5 mm	37,92	

### Spezialfräser für Mineralwerkstoffe



#### Beckenfräser HW mit Anlaufkugellager, Schaft 12 mm HW s = 12

D	NL	R	alpha	UVP €* 154,56	Bestell-Nr. 492671
45	25	6,35	6	128,80	

#### Zubehör für Beckenfräser


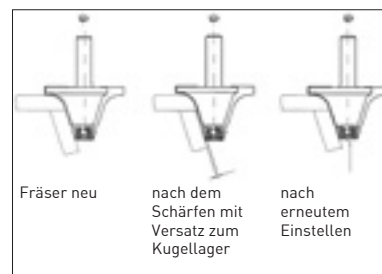
<b>Anlaufkugellager D21,1/6°</b> für Fräser 6°, Durchmesser 21,10 mm	26,60 31,92	493061
<b>Anlaufkugellager D18,8/18°</b> für Fräser 18°, Durchmesser 18,80 mm	25,60 30,72	493059
<b>Anlaufkugellager D20/12°</b> für Fräser 12°, Durchmesser 20 mm	27,80 33,36	493060

#### Einfach genial.



Axial verschiebbares Kugellager beim Beckenfräser

Wenn die Fräferschneide nach dem Schärfen nicht mehr exakt zum Kugellager passt, kann der Übergang zur Fräferschneide durch Verschieben des axialen Kugellagers nachgestellt werden. Dadurch können Festool Beckenfräser lange eingesetzt werden.



#### Abrundfräser HW mit Anlaufkugellager, Schaft 12 mm HW s = 12


D	NL	R	UVP €* 91,68	Bestell-Nr. 492681
22	10	3	76,40	

#### Zubehör für Abrundfräser HW

<b>Anlaufkugellager D12,7 (2x)</b> Durchmesser 12,7 mm	14,10 16,92	491383
<b>Anlaufkugellager D9,53 (2x)</b> Durchmesser 9,53 mm	25,40 30,48	491382

#### Ein volles Sortiment.

Abrundfräser von Radius 3 mm bis 25,4 mm – mit dieser Bandbreite erfüllen Sie nahezu alle Kundenwünsche.



#### Zubehör für Abrundfräser Unterschnitt HW

<b>Anlaufkugellager D28</b> Durchmesser 28 mm	31,30 37,56	493063
--	----------------	--------




#### Planfräser HW, Schaft 12 mm HW s = 12

D	NL	R	UVP €* 116,88	Bestell-Nr. 492701
52	7,30	1,50	97,40	

#### Passend zu jeder Gelegenheit.

Mit dem Planfräser lassen sich flächige Überstände problemlos bündigfräsen, z.B. Einlegelisenen.







## Hobeln

**Übersicht Produkte und Anwendungen** 208

**Einhandhobel** EHL 65 EQ 210

**Hobel** HL 850 211

**Balkenhobel** PL 205, PL 245 213

**Zubehör und Verbrauchsmaterial** 214

Das Festool System

# Hobeln

## Übersicht Produkte und Anwendungen

Ob leicht und handlich für die Montage oder mit maximaler Falztiefe für unbegrenzte Anwendungsvielfalt – Festool Hobel haben eines gemeinsam: exzellente Resultate.

Seite 210 ————— 211 ————— 213 ————— 213

**EHL 65 EQ**

**HL 850**

**PL 205**

**PL 245**



### Anwendungen


#### Elektrohobel

#### Balkenhobel

#### Falzen

Tür- und Fensterfalze bis 23 mm

Unbegrenzt tief falzen



#### Leisten, Kanten, Balken, Bohlen, Flächen

Einpassarbeiten (Leisten, Kanten, Plattenwerkstoffe)

Hobelarbeiten an Balken, Bohlen und breiten Flächen

Randnah hobeln


Strukturieren von Holzoberflächen



#### Präzise Ergebnisse

Saubere Oberflächen durch ziehenden Schnitt

Abrichten und hobeln von exakten Winkeln




#### Bedienung und Handhabung

Einhandbedienung

Einsatz im Stationärbetrieb

Beidseitige Anschlussmöglichkeit für Staubabsaugung



#### Breite Balken hobeln

Hobelarbeiten bis 205 mm

Hobelarbeiten bis 245 mm



#### Technische Daten

	EHL 65 EQ	HL 850	PL 205	PL 245
Leistungsaufnahme (W)	720	850	2000	2300
Drehzahl der Hobelwelle (min <sup>-1</sup> )	15600	11000	13500	13000
Hobelbreite (mm)	65	82	205	245
Spanabnahme (mm)	0-4	0-3,5	0-3	0-3
Max. Falztiefe (mm)	23	∞		
Anschluss Staubabsaugung Ø (mm)	27	36		
Gewicht (kg)	2,4	3,9	13,0	15,7

sehr gut geeignet geeignet

### Das Prinzip Einhandhobel als Vorbild.

Für wirklich anspruchsvolle Oberflächen gilt für den Schreiner der klassische Handhobel immer noch als unübertroffen. Mit ziehendem Schnitt und perfekter

Winkelstellung des Messers haben wir dieses Prinzip übernommen und auf das einzigartige Spiralmesser übertragen.




### Spürbar feiner, deutlich leiser.

Das quer anstatt gerade eingesetzte Spiralmesser bewirkt einen ziehenden Schnitt und arbeitet dadurch auch deutlich leiser. So entsteht ein spürbar feineres Hobelbild, ohne Rattermarken. Und ohne Nacharbeit.



### Einfach schneller.


Durch den einfachen Messerwechsel mit automatischer Justierung entfällt das zeitaufwändige Einstellen des Messerflugkreises.



#### Arbeitsprinzip:

##### Klassisches Hobelmesser

Das Messer trifft frontal auf das Holz. Die Folge: Ein „hackender Schnitt“, der Rattermarken und verstärkt Ausrisse aufweist. Und gleichzeitig durch die hohe Krafteinwirkung auf die Antriebswelle auch einen höheren Werkzeugverschleiß bedeutet.



#### Arbeitsprinzip: Spiralmesser


Der erste Kontakt erfolgt auf kleiner Fläche und der anschließend gleitenden Kraftübertragung auf die gesamte Messerbreite. Das Messer setzt schräg an und schält das Holz deutlich material- und werkzeugschonender ab.



## Hobeln

Einhandhobel EHL 65 EQ

# EHL 65 EQ



### Einzigartige Ergebnisse.

Der EHL 65 EQ arbeitet mit einem ziehenden Schnitt. Für ein besonders feines Hobelbild. Ohne Rattermarken. Und ohne Nacharbeit.



### Leicht verändert. Entscheidend verbessert.

- ▶ Nur 2,4 kg Gewicht, kompakte Bauhöhe, Softgrip an Griff und Spantiefeneinstellung, zusätzliche Griffrippen für noch besseren Halt
- ▶ Leise: Das Spiralmesser macht das Arbeiten deutlich leiser
- ▶ 4 mm maximale Spanabnahme und 23 mm Falztiefe – für mehr Tempo und Flexibilität
- ▶ Stufenlose Spantiefeneinstellung und Spiralmesser für hohe Oberflächengüte in verschiedensten Anwendungsbereichen

#### Technische Daten

Leistungsaufnahme (W)	720
Drehzahl der Hobelwelle (min <sup>-1</sup> )	15600
Hobelbreite (mm)	65
Spanabnahme (mm)	0-4
Max. Falztiefe (mm)	23
Anschluss Staubabsaugung Ø (mm)	27
Gewicht (kg)	2,4



= mit Electronic

Lieferumfang	UVP €*	Bestell-Nr.
Parallelanschlag, Bedienungswerkzeug, im SYSTEMER SYS 2 T-LOC		
<b>EHL 65 EQ-Plus</b>	282,00	<b>574557</b>
	338,40	

\* Unverbindliche Preisempfehlung des Herstellers. Preise des Händlers können abweichen.  
Zzgl. Mehrwertsteuer.  
Inkl. Mehrwertsteuer.

#### Systemzubehör ab Seite 216







HL 850



04



**Der Grenzenlose.**

- ▶ Unbegrenzte Falztiefe – die einseitige Lagerung des Hobelkopfes ermöglicht randnahes Hobeln. Und unbegrenzt tiefes Falzen
- ▶ Präzises Anfasen – durch 90°-V-Nut in der Hobelsohle
- ▶ Präzise – stufenlose Spantiefeneinstellung
- ▶ Erhöhte Präzision beim Falzen und Abrichten

**Technische Daten**

Leistungsaufnahme (W)	850
Drehzahl der Hobelwelle (min <sup>-1</sup> )	11000
Hobelbreite (mm)	82
Spanabnahme (mm)	0-3,5
Max. Falztiefe (mm)	∞
Anschluss Staubabsaugung Ø (mm)	36
Gewicht (kg)	3,9

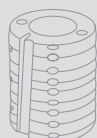


■ = mit Electronic

Lieferumfang	UVP €*	Bestell-Nr.
Parallelschlag, Falztiefenschlag, Absaugadapter, Bedienungswerkzeug, im SYSTAINER SYS 3 T-LOC		
<b>HL 850 EB-Plus</b>	513,00 615,60	<b>574550</b>

\* Unverbindliche Preisempfehlung des Herstellers. Preise des Händlers können abweichen.  
Zzgl. Mehrwertsteuer.  
Inkl. Mehrwertsteuer.

**Systemzubehör**  
ab Seite 216



**Strukturieren von Oberflächen.**

Strukturierte Oberflächen durch individuelle Rustikal-Hobelköpfe – austauschbar mit einem Griff.

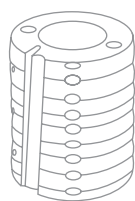
## Hobeln

### Rustikal-Hobelköpfe


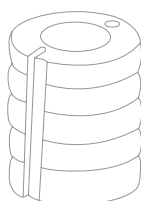
#### Betont fein, betont grob oder mit rustikaler Welle.

Fein, grob oder rustikale Welle. Zum Strukturieren wird der Hobelkopf mit einem Handgriff ausgewechselt. Einfacher können Sie zu ansprechenden, lebendigen Holzoberflächen kaum kommen.

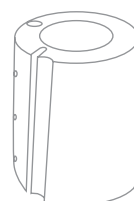
Fein



Grob



Rustikal



Die speziellen Hobelköpfe für individuell strukturierte Holzoberflächen.





# PL 205 / PL 245

### Stark und breit für glatte Flächen.

- ▶ Sichere Führung durch ideale Griffanordnung und lange Hobelsohlen
- ▶ Hervorragender Spanauswurf mit freier Sicht zum Werkstück durch Turbo-Ausblaseeinrichtung
- ▶ Ideale Spantiefeneinstellung durch Drehbewegung im Zusatzgriff
- ▶ Einfache Handhabung beim Anfasen von Balken durch V-Nut in der Einlaufsohle

Technische Daten	PL 205	PL 245
Leistungsaufnahme [W]	2000	2300
Leerlaufdrehzahl (min <sup>-1</sup> )	13500	13000
Max. Hobelbreite (mm)	205	245
Hobeltiefe einstellbar (mm)	0-3	0-3
Gewicht [kg]	13,0	15,7



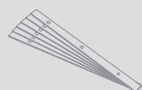
☐ = mit Electronic

Lieferumfang	UVP €*	Bestell-Nr.
Steckschlüssel SW 8, 10 m Anschlusskabel, im Karton		
<b>PL 205 E</b>	1.619,00	<b>769532</b>
Messerwelle mit Spannleisten und 2 Trimmetall-Wendehobelmesser 19 x 1 x 205 mm	1.942,80	
<b>PL 245 E</b>	2.131,00	<b>769533</b>
Messerwelle mit Spannleisten und 2 Trimmetall-Wendehobelmesser 19 x 1 x 245 mm	2.557,20	

\* Unverbindliche Preisempfehlung des Herstellers. Preise des Händlers können abweichen.  
Zzgl. Mehrwertsteuer.  
Inkl. Mehrwertsteuer.

\*\* nur bei PL 245.

Systemzubehör  
ab Seite 217



### Mit sicherer Führung zu einem exzellenten Hobelbild.

Im modernen Holzbau werden immer mehr sichtbare Holzoberflächen gezeigt. Die Balkenhobel PL 205 und PL 245 bieten dabei optimale Voraussetzungen für saubere und glatte Oberflächen mit einem exzellenten Hobelbild.

### Das Festool System.

Weil's einfach besser wird, wenn's wirklich passt: Falzen, Einpassen, Strukturieren. An Sockeln, Blenden, Türfalzen, Balken oder Bohlen. Immer mit einzigartigen Ergebnissen. Dafür ergänzt ein ganzes System aus Hobelköpfen, Stationäreinheiten und Winkelanschlügen das ganzheitliche Hobel-Programm.



## Hobeln

Zubehör und Verbrauchsmaterial





# Hobeln

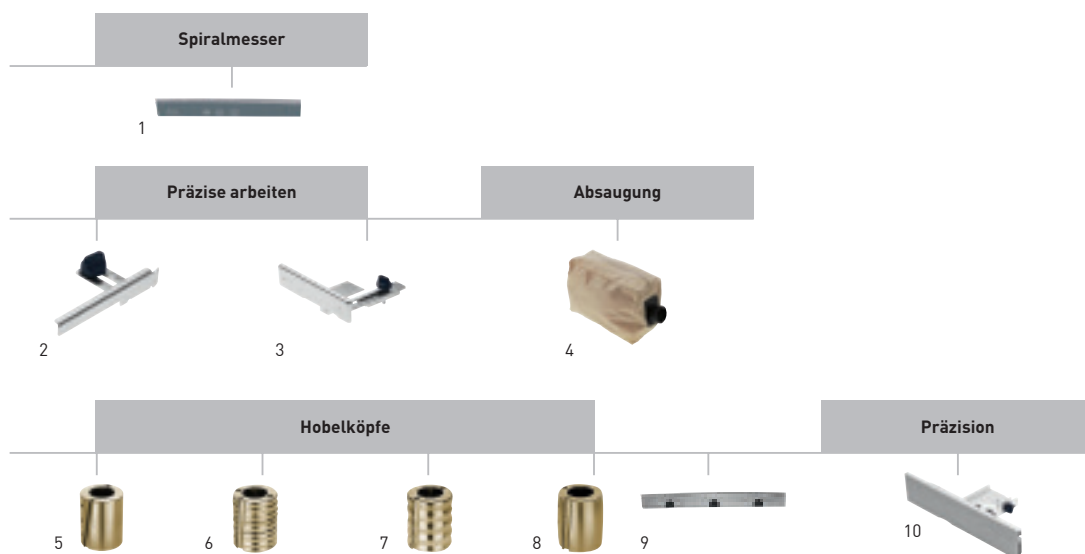
## Systemzubehör



EHL 65 EQ



HL 850



### Zubehör für Einhandhobel EHL 65, Hobel HL 850

Bezeichnung	Erläuterung	UVP €*	Bestell-Nr.
1 Spiralmesser HW 65	für EHL 65, HW Standard-Hobelmesser mit 65 mm Breite, HW-Ausführung für EHL 65, SB-verpackt	15,40 18,48	488503
2 Falztiefenschlag FA-EHL	für EHL 65, für Falztiefen von 0-23 mm, SB-verpackt	7,20 8,64	488543
Falztiefenschlag FA-HL	für HL 850, für Falztiefen von 0-30 mm, SB-verpackt	9,70 11,64	484512
3 Parallelanschlag PA-EHL	für EHL 65, zur seitlichen Führung, einstellbar von 0-82 mm, SB-verpackt	14,20 17,04	488544
Parallelanschlag PA-HL	für HL 850, zur seitlichen Führung, einstellbar von 0-82 mm, SB-verpackt	18,30 21,96	484513
4 Spänefangbeutel SB-EHL	für EHL 65, im Karton	35,30 42,36	488566
Spänefangbeutel SB-HL	für HL 850, (ohne Absaug-Adapter), im Karton	53,60 64,32	484509
Absaugadapter AD-HL	für HL 850, für Spänefangbeutel und Saugschlauch mit Muffe, Saugschlauchdurchmesser 36 mm, SB-verpackt	14,20 17,04	484507
5 Hobelkopf HK 82 SD	Standard-Ausführung, mit HW-Spiralmesser HW 82 SD, SB-verpackt	128,30 153,96	484520
6 Hobelkopf HK 82 RF	Rustikal-Ausführung fein, mit HS-Spiralmesser HS 82 RF, Tiefenbegrenzung, SB-verpackt	149,70 179,64	484521
7 Hobelkopf HK 82 RG	für HL 850, Rustikal-Ausführung grob, mit HS-Spiralmesser HS 82 RG, Tiefenbegrenzung, SB-verpackt	149,70 179,64	484522
8 Hobelkopf HK 82 RW	für HL 850, Rustikal-Ausführung Welle, mit HS-Spiralmesser HS 82 RW, Tiefenbegrenzung, SB-verpackt	149,70 179,64	485331
9 Spiralmesser HW 82 SD	für Hobelkopf HK 82 SD, HW Standard-Hobelmesser mit 82 mm Breite, HW-Standard-Ausführung, SB-verpackt	24,70 29,64	484515
Spiralmesser HS 82 RF	für Hobelkopf HK 82 RF, HS-Rustikal-Ausführung fein, SB-verpackt	29,90 35,88	484518
Spiralmesser HS 82 RG	für Hobelkopf HK 82 RG, HS-Rustikal-Ausführung grob, SB-verpackt	29,90 35,88	484519
Spiralmesser HS 82 RW	für Hobelkopf HK 82 RW, HS-Rustikal-Ausführung Welle, SB-verpackt	29,90 35,88	485332
10 Winkelanschlag WA-HL	für HL 850 EB, zum Hobeln von Winkeln 0-45°, auch als Anschlag für Stationär-Einrichtung SE-HL, Anschlagfläche (Länge x Höhe) 350 x 75 mm, im Karton	81,00 97,20	485018



PL 205



PL 245

Wendehobelmesser



04

**Zubehör für Balkenhobel PL 205, PL 245**

Bezeichnung	Erläuterung	UVP €*	Bestell-Nr.
1 Wendemesser RN-PL 19x1x205 Tri. 6x	für PL 205 E, PLP 205 E, Trimetall, Packungsinhalt 6 St., Abmessungen 19x1x205 mm	89,00 106,80	<b>769545</b>
Wendemesser RN-PL 19x1x245 Tri. 6x	für PL 245 E, PLP 245 E, Trimetall, Packungsinhalt 6 St., Abmessungen 19x1x245 mm	95,90 115,08	<b>769546</b>



---

**Übersicht Produkte und Anwendungen** 220


---

**Akku-Bohrschauber** CXS, TXS, C 15, C 18, T 15+3, T 18+3 223

**Akku-Bohrhammer** BHC 18 226

**Akku-Bohrschauber QUADRIVE,** 227

**Akku-Schlagbohrschauber QUADRIVE** DRC 18/4, PDC 18/4

**Bohrmaschine QUADRILL,** 228

**Schlagbohrmaschine QUADRILL** DR 18/4, PD 20/4

**Bohrmaschine QUADRILL** DR 20 229

**Akku-Trockenbauschrauber** 230

**DURADRIVE** DWC 18-2500, DWC 18-4500

---

**Zubehör und Verbrauchsmaterial** 232


---

Das Festool System

# Bohren und Schrauben

## Übersicht Produkte und Anwendungen

Kraftvoll oder exakt kontrolliert, auf engstem Raum oder stundenlang ausdauernd, mit ausreichend Drehmoment oder hoher Drehzahl – mobil oder am Arbeitsplatz: Die Arbeit gibt die Anforderung vor, das Festool Bohren- und Schrauben Programm hat die Antwort darauf.

Seite 223 — 223 — 224 — 224

CXS

TXS

C 15

C 18



### Anwendungen

### Akku-Bohrschrauber

#### Schrauben in Holz, bis zu Durchmesser

3x15  
4x35  
5x40  
6x80




#### Schrauben in Holz, bis zu Durchmesser

6x120  
8x220  
8x300  
10x300



#### Bohren in Holz, bis zu Durchmesser


3  
15  
35  
45  
50



Bohren in Stein (max. Ø-Bohren in Stein)

Bohren in Beton (max. Ø-Bohren in Beton)

Trockenbauschrauben – Unterkonstruktion Holz (Schrauben-Ø max. 4,2 mm)  
Trockenbauschrauben – Unterkonstruktion Blech (Schrauben-Ø max. 4,2 mm)



### Technische Daten

	CXS	TXS	C 15	C 18
Akkuspannung [V] / -kapazität Li-Ion [Ah]	10,8/2,6	10,8/2,6	14,4/5,2	18/5,2
Leerlaufdrehzahl 1./2. Gang (min <sup>-1</sup> )	0-430/0-1300	0-430/0-1300	0-450/0-1500	0-450/0-1500
Leerlaufdrehzahl 3./4. Gang (min <sup>-1</sup> )				
Max. Drehmoment Holz/Stahl (Nm)	10/16	10/16	25/40	27/45
Bohrdurchmesser Holz/Stahl/Stein (mm)	12/8/-	12/8/-	35/13/-	40/13/-
Bohrfutterspannweite (mm)	1-10	1-10	1,5-13	1,5-13
Werkzeugaufnahme	CENTROTEC	CENTROTEC	CENTROTEC	CENTROTEC
Gewicht (kg)	0,9	0,9	1,6	1,7



# Bohren und Schrauben

## Übersicht Produkte und Anwendungen

225 ——— 225 ——— 226 ——— 227 ——— 227

**T 15+3**      **T 18+3**      **BHC 18**      **DRC 18/4**      **PDC 18/4**




**Akku-Bohrschrauber**

**Akku-Bohrhammer**

**Akku-Bohrschrauber QUADRIVE**

**Akku-Schlagbohrschrauber QUADRIVE**

05



18 mm      10 mm

18 mm

● sehr gut geeignet      ○ geeignet

	14,4/5,2	18/5,2	18/5,2	18/5,2	18/5,2
	0-450/0-1500	0-450/0-1500	0-1100/-	0-400/0-850	0-400/0-850
				0-1850/0-3800	0-1850/0-3800
	27/40	35/50	10/25	40/60	40/60
	35/13/-	45/13/-	25/13/18	50/13/-	50/13/10
	1,5-13	1,5-13		1,5-13	1,5-13
	CENTROTEC	CENTROTEC	SDS-Plus	CENTROTEC	CENTROTEC
	1,5	1,7	2,6	1,8	1,9

# Bohren und Schrauben

## Übersicht Produkte und Anwendungen

Seite 228 — 228 — 229 — 230 — 230

DR 18/4

PD 20/4

DR 20

DWC 18-2500

DWC 18-4500



### Anwendungen

Bohrmaschine  
QUADRILL

Schlagbohr-  
maschine  
QUADRILL

Bohrmaschine  
QUADRILL

Akku-Trockenbauschrauber  
DURADRIIVE

#### Schrauben in Holz, bis zu Durchmesser

3x15				●	●
4x35	○	○		○	
5x40	●	●			
6x80	●	●	○		

#### Schrauben in Holz, bis zu Durchmesser

6x120	●	●	●		
8x220	●	●	●		
8x300	●	●	●		
10x300	○	○	●		
12x300			○		

#### Bohren in Holz, bis zu Durchmesser

3	○	○			
15	●	●	○		
35	●	●	●		
45	●	●	●		
50	○	○	●		
80			○		

#### Bohren in Stein (max. Ø-Bohren in Stein)

Trockenbauschrauben – Unterkonstruktion Holz (Schrauben-Ø max. 4,2 mm)	○	○		●	○
Trockenbauschrauben – Unterkonstruktion Blech (Schrauben-Ø max. 4,2 mm)	○	○		○	●

● sehr gut geeignet ○ geeignet

### Technische Daten

Akkuspannung [V] / -kapazität Li-Ion [Ah]				18 / 5,2	18 / 5,2
Leistungsaufnahme [W]	705	705	1100		
Leerlaufdrehzahl 1./2. Gang (min <sup>-1</sup> )	0-400/0-850	0-400/0-850	0-650	0-2500	0-4500
Leerlaufdrehzahl 3./4. Gang (min <sup>-1</sup> )	0-1900/0-4000	0-1900/0-4000			
Max. Drehmoment Holz/Stahl (Nm)	30/50	30/50	98	7/18	5/14
Bohrdurchmesser Holz/Stahl/Stein (mm)	50/18/-	50/18/20	65/20/28		
Bohrfutterspannweite (mm)	1,5-13	1,5-13	3-16		
Werkzeugaufnahme	CENTROTEC	CENTROTEC	CENTROTEC XL	1/4"	1/4"
Gewicht (kg)	1,7	1,8	3,4	2,1	2,1

# Bohren und Schrauben

## Akku-Bohrschrauber CXS, TXS



# CXS / TXS

### Man muss nicht groß sein, um Großes zu leisten.

- ▶ Überzeugende Ergonomie und geringes Gewicht (0,9 kg) für bequemes Bohren und Schrauben
- ▶ Die kompakte und handliche C-Bauform erleichtert das Arbeiten auch an engen Stellen
- ▶ FastFix Schnittstelle und CENTROTEC Werkzeug-Schnellwechselsystem
- ▶ Praktisch – integrierte Kapazitätsanzeige



Technische Daten	CXS	TXS
Akkuspannung (V)	10,8	10,8
Gänge	2	2
Leerlaufdrehzahl 1./2. Gang (min <sup>-1</sup> )	0-430/0-1300	0-430/0-1300
Bohrdurchmesser Holz/Stahl (mm)	12/8	12/8
Drehmomenteinstellung 1./2. Gang (Nm)	0,3-3,4	0,3-3,4
Max. Drehmoment Holz/Stahl (Nm)	10/16	10/16
Bohrfutterspannweite (mm)	1-10	1-10
Akkukapazität Li-Ion (Ah)	2,6	2,6
Ladezeit Li-Ion (min)	45	45
Gewicht mit Li-Ion (kg)	0,9	0,9



☐ = mit Electronic

Lieferumfang	UVP €*	Bestell-Nr.
Ladegerät MXC, Schnellspannbohrfutter FastFix 10 mm, Bit PZ 2, 2. Akkupack BP-XS 2,6 Ah, CENTROTEC Werkzeugfutter, CENTROTEC Bithalter, im SYSTEMAINER SYS 1 T-LOC		
<b>CXS Li 2,6-Plus</b>	211,00 253,20	<b>564531</b>
<b>CXS Li 2,6-Set</b>	265,00	<b>564532</b>
Winkelvorsatz CXS	318,00	
<b>TXS Li 2,6-Plus</b>	211,00 253,20	<b>564509</b>
<b>TXS Li 2,6-Set</b>	265,00	<b>564510</b>
Winkelvorsatz CXS	318,00	

\* Unverbindliche Preisempfehlung des Herstellers. Preise des Händlers können abweichen.  
Zzgl. Mehrwertsteuer.  
Inkl. Mehrwertsteuer.

Systemzubehör  
ab Seite 234



Bits und Bohrer  
ab Seite 240



Erleben Sie  
das Produktvideo



### Echte Kraftpakete.

Ein beachtliches Drehmoment, auch an schwer zugänglichen Stellen, steckt in den 10,8 Volt Akku-Bohrschraubern im XS-Format. Dank FastFix- und CENTROTEC-Schnellwechselsystem sind sie überzeugend flexibel.

## Bohren und Schrauben

Akku-Bohrschrauber C 15, C 18



product  
design  
award

2010

Bürstenloser EC-TEC Motor  
für lange Lebensdauer  
und hohen Wirkungsgrad



# C 15 / C 18



### Ausgezeichnete Bügelform.

Mehrfach ausgezeichnet für hervorragendes Design und mit bewährtem bürstenlosen Antriebskonzept. Das Zusammenspiel von Lithium-Ionen Akkupacks und EC-TEC Motor machen den C 15 und C 18 noch leichter, noch ausdauernder, noch kraftvoller – und damit zur stärksten C-Serie, die es je gab.



### Form. Vollendet.

- ▶ Moderne EC-TEC Motorentechnologie – exakt auf die Anforderungen eines Hochleistungs-Akku-Bohrschraubers ausgelegt
- ▶ Vollelektronische Drehmomenteinstellung und -abschaltung für optimale Kraftentfaltung in allen Arbeitssituationen
- ▶ Das CENTROTEC Schnellwechsel-System und die FastFix Vorsätze beschleunigen die Arbeitsabläufe
- ▶ Einfaches Umschalten von Schrauben auf Bohren, ohne dass das eingestellte Drehmoment verstellt wird

#### Technische Daten

	C 15	C 18
Akkuspannung (V)	14,4	18
Gänge	2	2
Leerlaufdrehzahl 1./2. Gang (min <sup>-1</sup> )	0-450/0-1500	0-450/0-1500
Bohrdurchmesser Holz/Stahl (mm)	35/13	40/13
Drehmomenteinstellung 1./2. Gang (Nm)	0,5-8/0,5-6	0,8-8/0,8-6
Max. Drehmoment Holz/Stahl (Nm)	25/40	27/45
Bohrfutterspannweite (mm)	1,5-13	1,5-13
Akkukapazität Li-Ion (Ah)	5,2	5,2
Ladezeit Li-Ion (min)	90	90
Gewicht mit Li-Ion (kg)	1,6	1,7



☐ = mit Electronic

#### Lieferumfang

CENTROTEC Werkzeugfutter, CENTROTEC Bithalter, Schnellspannbohrfutter FastFix 13 mm, Bit PZ 2, Einsatzbox 49 x 98 x 71 gelb, Einsatzbox 98 x 147 x 71 grün, im SYSTEMAINER SYS 2 T-LOC

	UVP €*	Bestell-Nr.
<b>C 15 Li-Basic</b> ohne Akkupack, ohne Ladegerät	217,00 260,40	<b>564603</b>
<b>C 15 Li 5,2-Plus</b> Ladegerät TCL 3, 2. Akkupack Li-Ion 5,2 Ah	433,00 519,60	<b>564551</b>
<b>C 15 Li 5,2-Set</b> Ladegerät TCL 3, FastFix Winkelvorsatz, FastFix Exzentervorsatz, 2. Akkupack Li-Ion 5,2 Ah	531,00 637,20	<b>564554</b>
<b>C 18 Li-Basic</b> ohne Akkupack, ohne Ladegerät	227,00 272,40	<b>564609</b>
<b>C 18 Li 5,2-Plus</b> Ladegerät TCL 3, 2. Akkupack Li-Ion 5,2 Ah	457,00 548,40	<b>564610</b>
<b>C 18 Li 5,2-Set</b> Ladegerät TCL 3, FastFix Winkelvorsatz, FastFix Exzentervorsatz, 2. Akkupack Li-Ion 5,2 Ah	555,00 666,00	<b>564611</b>

\* Unverbindliche Preisempfehlung des Herstellers. Preise des Händlers können abweichen.  
Zzgl. Mehrwertsteuer.  
Inkl. Mehrwertsteuer.

#### Systemzubehör ab Seite 235



#### Bits und Bohrer ab Seite 240



## Bohren und Schrauben

### Akku-Bohrschrauber T 15+3 und T 18+3



Bürstenloser EC-TEC Motor  
für lange Lebensdauer  
und hohen Wirkungsgrad



## T 15+3 / T 18+3



### Kraft trifft Intelligenz.

Kraftvoll. Ausdauernd. Handlich. Und dazu überraschend flexibel. Dank CENTROTEC Schnellwechsel-System, das Bohrfutter und Bithalter vereint und den schnellen Wechsel zwischen Bohren, Senken und Schrauben ermöglicht. Für Arbeiten auf engstem Raum, mit viel Drehmoment oder hoher Drehzahl – egal wie die Anforderung heißt: Der T 15+3 sowie der T 18+3 halten die richtige Antwort bereit.

### Das Kraftpaket das zupackt.

- ▶ Ideale Ergonomie: kompakt, leicht und mit optimalem Schwerpunkt
- ▶ Lange Lebensdauer und höchste Leistung: bürstenloser EC-TEC Motor mit integriertem Motormanagement
- ▶ Schneller Wechsel zwischen den Anwendungen durch CENTROTEC Schnellwechsel-System und FastFix Vorsätze; alle Bits sind zusätzlich an der Direktaufnahme einsetzbar
- ▶ Einfaches Umschalten von Schrauben auf Bohren, ohne dass das eingestellte Drehmoment verstellt wird

Technische Daten	T 15+3	T 18+3
Akkuspannung (V)	14,4	18
Gänge	2	2
Leerlaufdrehzahl 1./2. Gang (min <sup>-1</sup> )	0-450/0-1500	0-450/0-1500
Bohrdurchmesser Holz/Stahl (mm)	35/13	45/13
Drehmenteinstellung 1./2. Gang (Nm)	0,5-8/0,5-6	0,5-8/0,5-6
Max. Drehmoment Holz/Stahl (Nm)	27/40	35/50
Bohrfutterspannweite (mm)	1,5-13	1,5-13
Akkukapazität Li-Ion (Ah)	5,2	5,2
Ladezeit Li-Ion (min)	90	90
Gewicht mit Li-Ion (kg)	1,5	1,7

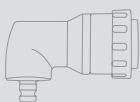


■ = mit Electronic

Lieferumfang	UVP €*	Bestell-Nr.
CENTROTEC Werkzeugfutter, CENTROTEC Bithalter, Schnellspannbohrfutter FastFix 13 mm, Bit PZ 2, Einsatzbox 49 x 98 x 71 gelb, Einsatzbox 98 x 147 x 71 grün, im SYSTAINER SYS 2 T-LOC		
<b>T 15+3 Li-Basic</b> ohne Akkupack, ohne Ladegerät	217,00 260,40	<b>564604</b>
<b>T 15+3 Li 5,2-Plus</b> Ladegerät TCL 3, 2. Akkupack Li-Ion 5,2 Ah	433,00 519,60	<b>564559</b>
<b>T 15+3 Li 5,2-Set</b> Ladegerät TCL 3, FastFix Winkelvorsatz, FastFix Exzentervorsatz, 2. Akkupack Li-Ion 5,2 Ah	531,00 637,20	<b>564561</b>
<b>T 18+3 Li-Basic</b> ohne Akkupack, ohne Ladegerät	227,00 272,40	<b>564605</b>
<b>T 18+3 Li 5,2-Plus</b> Ladegerät TCL 3, 2. Akkupack Li-Ion 5,2 Ah	457,00 548,40	<b>564567</b>
<b>T 18+3 Li 5,2-Set</b> Ladegerät TCL 3, FastFix Winkelvorsatz, FastFix Exzentervorsatz, 2. Akkupack Li-Ion 5,2 Ah	555,00 666,00	<b>564570</b>

\* Unverbindliche Preisempfehlung des Herstellers. Preise des Händlers können abweichen.  
Zzgl. Mehrwertsteuer.  
Inkl. Mehrwertsteuer.

#### Systemzubehör ab Seite 235



#### Bits und Bohrer ab Seite 240





## Bohren und Schrauben

### Akku-Bohrhammer BHC 18



Bürstenloser EC-TEC Motor  
für lange Lebensdauer  
und hohen Wirkungsgrad



## BHC 18



### Handlich und kompakt – ohne Kompromisse!

Dank ausgezeichneter Ergonomie, kompakter C-Bauform und ausgewogener Gewichtsverteilung wird der BHC 18 zum idealen Partner für Daueranwendungen. Mit nur 2,6 kg ohne Zusatzgriff gilt er als leichtester seiner Klasse, was besonders das Arbeiten über Kopf spürbar einfacher macht. Als Fixing-Hammer mit pneumatischem Schlag eignet er sich ideal zum Bohren von Dübellöchern in Beton bis 18 mm. Zum Anbohren von Fliesen lässt sich der Schlag abschalten.



### Der Komforthammer unter den kompakten Akkubohrhämmern.

- ▶ Unschlagbares Gewichts-Leistungsverhältnis dank der Kombination aus EC-TEC Motor und C-Bauform
- ▶ Vibrationsdämpfung für ermüdungsarmes Arbeiten; höchster Arbeitskomfort in jeder Arbeitssituation
- ▶ Bürstenloser EC-TEC Motor mit integriertem Motormanagement für lange Lebensdauer und höchste Leistung
- ▶ Hochwertige Lithium-Ionen Akku-Technologie für höchste Ausdauerleistung

#### Technische Daten

Akkuspannung (V)	18
Gänge	1
Leerlaufdrehzahl (min <sup>-1</sup> )	0-1100
Max. Schlagzahl (min <sup>-1</sup> )	4895
Max. Bohrdurchmesser Beton (mm)	18
Bohrdurchmesser Bohrkronen max. (mm)	68
Einzelschlagstärke (J (EPTA))	1,8
Abmessungen (L x B x H) (mm)	280 x 88 x 237
Akkukapazität Li-Ion (Ah)	5,2
Ladezeit Li-Ion (min)	90
Gewicht mit Li-Ion (kg)	2,6



= mit Electronic

Lieferumfang	UVP €*	Bestell-Nr.
Zusatzhandgriff, Tiefenanschlag, im SYSTEMER SYS 2 T-LOC		
<b>BHC 18 Li-Basic</b> ohne Akkupack, ohne Ladegerät, 2x gummierter Rahmen für Akkupacks	297,00 356,40	<b>564606</b>
<b>BHC 18 Li 5,2-Plus</b> Ladegerät TCL 3, 2. Akkupack Li-Ion 5,2 Ah inklusive gummierter Rahmen	527,00 632,40	<b>564587</b>

\* Unverbindliche Preisempfehlung des Herstellers. Preise des Händlers können abweichen.  
Zzgl. Mehrwertsteuer.  
Inkl. Mehrwertsteuer.

Systemzubehör  
ab Seite 236



Erleben Sie  
das Produktvideo





## Bohren und Schrauben

Akku-Bohrschrauber QUADRIVE DRC 18/4  
und Akku-Schlagbohrschrauber QUADRIVE PDC 18/4



Bürstenloser EC-TEC Motor  
für lange Lebensdauer  
und hohen Wirkungsgrad

# QUADRIVE DRC 18/4 / PDC 18/4



05



### Der Kompakte mit dem kräftigen Dreh.

- ▶ Bürstenloser EC-TEC Motor kombiniert mit hochwertiger Lithium-Ionen Akku-Technologie für bis zu 100 % mehr Schraubleistung und höchste Lebensdauer
- ▶ 4-Gang Getriebe mit bis zu 3800 U/min für schnellen und sauberen Bohrfortschritt
- ▶ Die universelle Lösung für drehmomentintensive Schraub- und Bohrarbeiten mit großen Durchmessern
- ▶ Zuschaltbarer Axialschlag zum Bohren in Mauerwerk

Technische Daten	DRC 18/4	PDC 18/4
Akkuspannung [V]	18	18
Gänge	4	4
Leerlaufdrehzahl 1./2. Gang (min <sup>-1</sup> )	0-400/0-850	0-400/0-850
Leerlaufdrehzahl 3./4. Gang (min <sup>-1</sup> )	0-1850/0-3800	0-1850/0-3800
Max. Drehmoment Holz/Stahl [Nm]	40/60	40/60
Max. Schlagzahl (min <sup>-1</sup> )		76000
Bohrdurchmesser Holz/Metall [mm]	50/13	50/13
Bohrdurchmesser Mauerwerk [Ziegel] [mm]		10
Gewicht mit Li-Ion [kg]	1,8	1,9
Bohrfutterspannweite [mm]	1,5-13	1,5-13
Akkukapazität Li-Ion [Ah]	5,2	5,2



■ = mit Electronic

Lieferumfang	UVP €*	Bestell-Nr.
Ladegerät TCL 3, CENTROTEC Werkzeugfutter, CENTROTEC Bithalter, Bit PZ 2, Schnellspannbohrfutter FastFix 13 mm, Zusatzhandgriff, 2. Akkupack Li-Ion 5,2 Ah inklusive gummierter Rahmen, im SYSTAINER SYS 2 DF T-LOC		
<b>DRC 18/4 Li 5,2-Plus</b>	502,00 602,40	<b>564582</b>
<b>DRC 18/4 Li 5,2-Set</b>	608,00	<b>564584</b>
Winkelvorsatz	729,60	
<b>PDC 18/4 Li 5,2-Plus</b>	512,00 614,40	<b>564576</b>
<b>PDC 18/4 Li 5,2-Set</b>	618,00	<b>564578</b>
Winkelvorsatz	741,60	
<b>PDC 18/4 Li 5,2-Set XL</b>	660,00	<b>564579</b>
Winkelvorsatz, Tiefenanschlag	792,00	

\* Unverbindliche Preisempfehlung des Herstellers. Preise des Händlers können abweichen.  
Zzgl. Mehrwertsteuer.  
Inkl. Mehrwertsteuer.

#### Systemzubehör ab Seite 237



#### Bits und Bohrer ab Seite 240



### Intelligente Vielfalt.

Dank der FastFix-Schnittstelle lassen sich die QUADRIVE DRC und PDC werkzeuglos vom Bohrer zum Winkelbohrer, zum Schrauber und Winkelschrauber umrüsten. Durch das 4-Gang-Getriebe kann die Drehzahl und die Kraft ideal auf alle Arbeitssituationen angepasst werden, vom kraftvollen Schrauben im 1. Gang; zum Bohren mit 3800 U/min im 4. Gang. Beim PDC lässt sich ein Axialschlag zuschalten und macht die QUADRIVE so auch noch zur kabellosen Schlagbohrmaschine.

## Bohren und Schrauben

Bohrmaschine QUADRILL DR 18/4  
und Schlagbohrmaschine QUADRILL PD 20/4

Bürstenloser EC-TEC Motor  
für lange Lebensdauer  
und hohen Wirkungsgrad



# QUADRILL DR 18/4 / PD 20/4



### Eine für Alles.

- ▶ Fünf Maschinen in Einer durch FastFix-Schnittstelle: Bohrmaschine, Kraftschrauber, Winkelbohrmaschine, Winkelschrauber und Bauschrauber
- ▶ Universell einsetzbar durch 4-Gang Getriebe mit Drehzahlstufen von 400 bis 4000 U/min
- ▶ Kein Nachlaufen: Die Maschine bremst nach Loslassen des Gasgebeschalters sofort ab
- ▶ Extrem handlich mit nur 1,7 kg Gewicht und bis zu 10 cm kürzerer Bauform als herkömmliche Maschinen

Technische Daten	DR 18/4	PD 20/4
Leistungsaufnahme (W)	705	705
Gänge	4	4
Leerlaufdrehzahl 1./2. Gang (min <sup>-1</sup> )	0-400/0-850	0-400/0-850
Leerlaufdrehzahl 3./4. Gang (min <sup>-1</sup> )	0-1900/0-4000	0-1900/0-4000
Max. Drehmoment Holz/Stahl (Nm)	30/50	30/50
Max. Schlagzahl (min <sup>-1</sup> )		79000
Bohrdurchmesser Holz/Metall (mm)	50/18	
Gewicht (kg)	1,7	1,8
Bohrdurchmesser Holz/Metall/Stein (mm)		50/18/20



■ = mit Electronic

### Unschlagbar vielseitig.

Erleichtern Sie sich Ihre Arbeit. Denn wo bisher viele Maschinen im Einsatz waren, um z.B. in Engstellen zu bohren, große oder kleine Schrauben einzudrehen oder auf eine definierte Tiefe zu schrauben, genügt heute eine einzige Maschine – die QUADRILL DR 18/4 E oder PD 20/4 E, zusätzlich mit Schlagfunktion.

Lieferumfang	UVP €*	Bestell-Nr.
CENTROTEC Werkzeugfutter, CENTROTEC Bithalter, Schnellspannbohrfutter, Zusatzhandgriff, im SYSTAINER SYS 2 DF T-LOC		
<b>DR 18/4 E FFP-Plus</b> TX 40	322,00 386,40	<b>768934</b>
<b>DR 18/4 E FFP-Set</b> TX 40, Winkelvorsatz	432,00 518,40	<b>768935</b>
<b>PD 20/4 E FFP-Plus</b> Bit	333,00 399,60	<b>768937</b>
<b>PD 20/4 E FFP-Set</b> Bit, Winkelvorsatz	443,00 531,60	<b>768938</b>

\* Unverbindliche Preisempfehlung des Herstellers. Preise des Händlers können abweichen.  
Zzgl. Mehrwertsteuer.  
Inkl. Mehrwertsteuer.

Systemzubehör  
ab Seite 237



Bits und Bohrer  
ab Seite 240







# QUADRILL DR 20



## Der drehmomentstarke Bohrschrauber.

- ▶ Hohes Drehmoment durch mehrstufig stark untersetztes Getriebe
- ▶ Optimal zum Bohren und Schrauben durch werkzeuglos wechselbares Bohrfutter und Bitaufnahme in der Spindel
- ▶ Extrem robust und langlebig durch großen Spannhals mit verstärkter Antriebswelle und großdimensioniertem Spindellager
- ▶ Präzisions-Zahnkranzbohrfutter mit FastFix und Spannkraftsicherung

### Technische Daten

Leistungsaufnahme [W]	1100
Gänge	1
Leerlaufdrehzahl [min <sup>-1</sup> ]	0-650
Bohrdurchmesser (Stahl/Alu/Holz) [mm]	20/28/65
Max. Drehmoment [Nm]	98
Bohrfutterspannbereich [mm]	3-16
Bohrfutteraufnahme	FastFix
Spannhals Ø [mm]	57
Gewicht [kg]	3,4
Gewicht (ohne Bohrfutter) [kg]	2,7



☐ = mit Electronic

Lieferumfang	UVP €*	Bestell-Nr.
Zusatzgriff mit Verlängerung, Tiefenanschlag, im MAXI-SYSTAINER		
<b>DR 20 E FF-Plus</b>	393,00	<b>767991</b>
Zahnkranzbohrfutter mit Spannkraftsicherung	471,60	
<b>DR 20 E FF-Set</b>	686,00	<b>768933</b>
CENTROTEC XL-Futter, Zubehörset bestehend aus Winkelkopf, Steckschlüsseladapter, 2 Steckschlüsseln und Bit Box	823,20	

\* Unverbindliche Preisempfehlung des Herstellers. Preise des Händlers können abweichen.  
Zzgl. Mehrwertsteuer.  
Inkl. Mehrwertsteuer.

### Systemzubehör ab Seite 238



## Die große QUADRILL mit dem kräftigen Dreh.

Dreh- und Anelpunkt der QUADRILL DR 20 E ist die FastFix Schnittstelle, mit der sich die Maschine sekundenschnell auf verschiedene Funktionen einstellen lässt.

## Bohren und Schrauben

### Akku-Trockenbauschrauber DURADRIVE DWC 18

Bürstenloser EC-TEC Motor  
für lange Lebensdauer  
und hohen Wirkungsgrad



## DURADRIVE DWC 18



### Schraubt den Maßstab weit nach oben.

In puncto Langlebigkeit und Ausdauer kann sich keiner mit dem DURADRIVE messen. Die treibende Kraft ist der EC-TEC Motor mit elektronischer An- und Abschaltung – höchste Lebensdauer und enormer Wirkungsgrad garantiert. DURADRIVE ist mit zahlreichen Besonderheiten ausgestattet. Besonders innovativ ist die Start/Stop-Funktion: Der Motor läuft nur, wenn geschraubt wird, und das sogar ohne Betätigung des Hauptschalters. Damit wird selbst einhändiges Arbeiten über Kopf zum Kinderspiel. Mit Tiefenanschlag lässt sich der DWC auch für Einzelschrauben verwenden.

### Kraft und Ausdauer für den Innenausbau.

- ▶ Präzise, verschleißfreie elektronische Abschaltung für exakte Einschraubtiefe und hohe Lebensdauer
- ▶ Energiesparfunktion Start/Stop ohne Betätigung des Hauptschalters
- ▶ Langlebiger, bürstenloser EC-TEC Motor für enormen Wirkungsgrad und maximale Ausdauer
- ▶ Magazinvorsatz für alle gängig gegurteten Schrauben (25-55 mm)

Technische Daten	DWC 18-2500	DWC 18-4500
Akkuspannung [V]	18	18
Gänge	1	1
Leerlaufdrehzahl (min <sup>-1</sup> )	0-2500	0-4500
Max. Drehmoment Holz/Stahl (Nm)	7/18	5/14
Max. bearbeitbare Schraubenlänge (Magazinvorsatz) (mm)	55	55
Werkzeugaufnahme	1/4"	1/4"
Akkukapazität Li-Ion (Ah)	5,2	5,2
Gewicht mit Tiefenanschlag (kg)	1,9	1,9
Gewicht mit Magazinvorsatz (kg)	2,1	2,1



☐ = mit Electronic

Lieferumfang	UVP €*	Bestell-Nr.
Magazinvorsatz, Tiefenanschlag, Gürtelclip, Gerüsthaken, Magnetbithalter, 2 Bits PH 2 lang, im SYSTAINER SYS 2 T-LOC		
<b>DWC 18-2500 Li-Basic</b> ohne Akkupack, ohne Ladegerät, 2x gummierter Rahmen für Akkupacks	347,00 416,40	<b>564607</b>
<b>DWC 18-4500 Li-Basic</b> ohne Akkupack, ohne Ladegerät, 2x gummierter Rahmen für Akkupacks	347,00 416,40	<b>564608</b>
<b>DWC 18-2500 5,2 Li-Plus</b> Ladegerät TCL 3, 2. Akkupack Li-Ion 5,2 Ah inklusive gummierter Rahmen	577,00 692,40	<b>564590</b>
<b>DWC 18-4500 5,2 Li-Plus</b> Ladegerät TCL 3, 2. Akkupack Li-Ion 5,2 Ah inklusive gummierter Rahmen	577,00 692,40	<b>564592</b>

\* Unverbindliche Preisempfehlung des Herstellers. Preise des Händlers können abweichen.  
Zzgl. Mehrwertsteuer.  
Inkl. Mehrwertsteuer.

#### Systemzubehör ab Seite 239



#### Zubehör für Trockenbau- schrauber DWC ab Seite 245





**Entschieden anders:  
Akku-Bohrschrauber von Festool.**



**Länger schrauben, weniger tanken.**

Das Antriebskonzept EC-TEC steht für außergewöhnliche Kraftentfaltung bei kleinstmöglichem Energieverbrauch über den gesamten Drehzahlbereich – vom Eindrehen großer Schrauben bis hin zum Bohren mit 4000 U/min. Dabei arbeitet der EC-TEC Motor verschleißfrei ohne Kohlenbürsten und ist damit wartungsfrei und extrem robust.



**Einfach schneller.**

Bohren, Senken, Schrauben: Das CENTROTEC Schnellwechsel-System ist Bohrfutter und Bithalter in einem und dabei 50% kleiner und 80% leichter als ein Standardbohrfutter. Die Sechskant-Werkzeuge werden mit Kugeln zentriert – für optimale Kraftübertragung und 10-fach höhere Rundlaufgenauigkeit.



**Ein Werkzeug, das ohne Werkzeug funktioniert.**

Werkzeuglos montiert und schnell ausgetauscht: So lassen sich die Akku-Bohrschrauber oder auch die kraftvolle QUADRILL Netz-Bohrmaschine über die FastFix Vorsätze sekundenschnell in bis zu 5 Werkzeuge umbauen: Als Bohrmaschine, Schrauber, Winkelbohrmaschine, Winkelschrauber bis hin zum Trockenbauschrauber.



### Das Festool System.

Weil's einfach besser wird, wenn's wirklich passt: Das Festool Bohren-und-Schrauben-Programm wird durch das perfekt abgestimmte Zubehör, die passenden Schnellwechsellvorsätze sowie ein vielfältiges Bit- und Bohrersortiment mit dem System-Werkzeug-Programm Centrotec bis hin zu durchdachten und leistungsfähigen Akku- und Ladetechnologien noch besser, flexibler und zuverlässiger.



**Bohren und Schrauben**

Zubehör und Verbrauchsmaterial

Systemzubehör	234
CENTROTEC Werkzeugprogramm	240
CENTROTEC Forstnerbohrer System ZOBO	244
CENTROTEC Werkzeuge zum Bohren und Senken	244
Führungssysteme zum Bohren	245
Zubehör für Trockenbauschrauber DWC	245



# Bohren und Schrauben

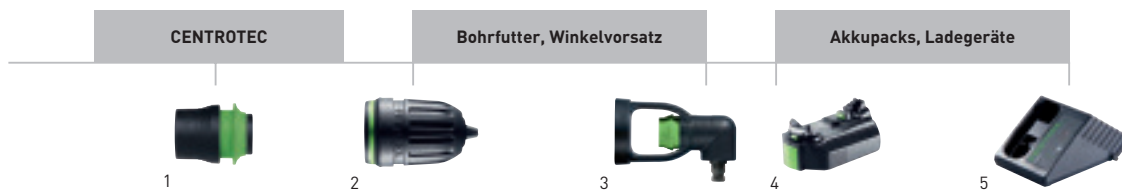
## Systemzubehör



CXS

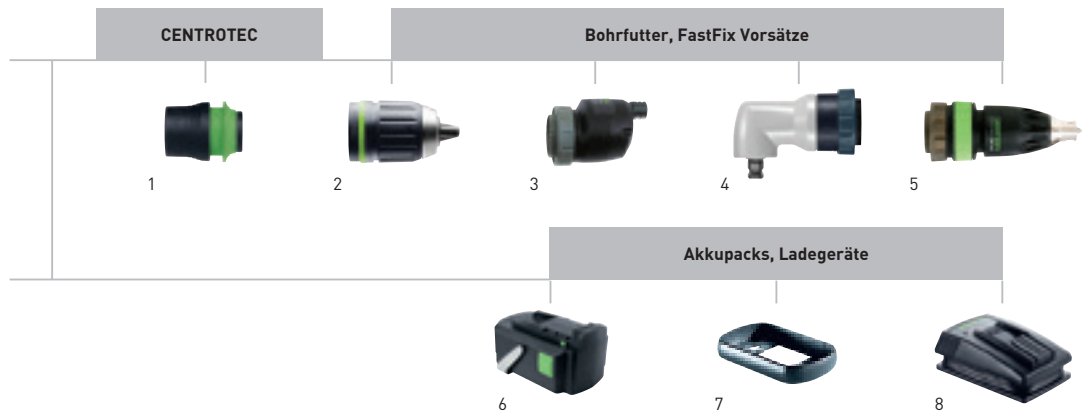


TXS



### Zubehör für Akku-Bohrschrauber CXS und TXS

Bezeichnung	Erläuterung	UVP €*	Bestell-Nr.
1 <b>Werkzeugfutter WH-CE CENTROTEC</b>	für alle Festool Akku-Bohrschrauber und Bohrmaschinen (außer DR 20/DRP 20) mit CENTROTEC Schnittstelle, SB-verpackt	21,50 25,80	<b>492135</b>
2 <b>Bohrfutter BF-FX 10</b>	für Festool Akku-Bohrschrauber CXS und TXS, Spannungsbereich 1-10 mm, SB-verpackt	50,60 60,72	<b>499949</b>
3 <b>Winkelvorsatz XS-AS</b>	für CXS, TXS, für Arbeiten an engen Stellen, SB-verpackt	67,00 80,40	<b>497951</b>
4 <b>Akkupack BP-XS 2.6 Ah Li-Ion</b>	Lithium-Ionen (Li-Ion) Ersatzakku für Akku-Bohrschrauber CXS und TXS, Kapazität 2,6 Ah, Gewicht 0,200 kg, Spannung 10,8 V, SB-verpackt	80,40 96,48	<b>500184</b>
5 <b>Ladegerät MXC</b>	für Akku-Bohrschrauber CXS, TXS, für Akkupack BP-XS, Ladestrom 2,8 A, Eingangsspannung 220-240 V, im Karton	52,00 62,40	<b>497495</b>



### Zubehör für Akku-Bohrschrauber C-Serie, T+3 Serie

Bezeichnung	Erläuterung	UVP €*	Bestell-Nr.
1 <b>Werkzeugfutter WH-CE CENTROTEC</b>	für alle Festool Akku-Bohrschrauber und Bohrmaschinen (außer DR 20/DRP 20) mit CENTROTEC Schnittstelle, SB-verpackt	21,50 25,80	<b>492135</b>
2 <b>Schnellspannbohrfutter BF-FX 10 FastFix</b>	für alle Festool Akku-Bohrschrauber und Bohrmaschinen (außer DR 20/DRP 20) mit CENTROTEC Schnittstelle, Spannungsbereich 1-10 mm, SB-verpackt	49,10 58,92	<b>491350</b>
<b>Schnellspannbohrfutter KC 13-1/2-K-FFP</b>	für alle Festool Akku-Bohrschrauber, Akku-Schlagbohrschrauber, Bohrmaschinen (außer DR 20/DRP 20) und Schlagbohrmaschinen mit CENTROTEC Schnittstelle, schlagbohrfest, Kunststoffring, mit Spannkraftsicherung, Aufnahme FastFix, Spannungsbereich 1,5-13 mm, SB-verpackt	53,10 63,72	<b>769067</b>
3 <b>Exzentervorsatz FastFix DD-ES</b>	für alle Festool C- und T- Akku-Bohrschrauber mit FastFix Schnittstelle, außer CXS, TXS, SB-verpackt	97,20 116,64	<b>490294</b>
4 <b>Winkelvorsatz FastFix DD-AS</b>	für alle Festool C- und T- Akku-Bohrschrauber mit FastFix Schnittstelle, außer CXS, TXS, SB-verpackt	97,20 116,64	<b>490293</b>
5 <b>Tiefenanschlag FastFix DD-DC</b>	für alle Festool C- und T- Akku-Bohrschrauber mit FastFix Schnittstelle, außer CXS, TXS, SB-verpackt	97,20 116,64	<b>493539</b>
6 <b>Akkupack BPC 15 5.2 Ah-Li Ion</b>	Lithium-Ionen (Li-Ion) Ersatzakku für den Akku-Bohrschrauber T 15+3, C 15 Li, TI 15 IMPACT und PSC/PSBC 420, Kapazität 5,2 Ah, Gewicht 0,580 kg, Spannung 14,4 V, SB-verpackt	83,00 99,60	<b>500434</b>
<b>Akkupack BPC 18 5.2 Ah-Li Ion</b>	Lithium-Ionen (Li-Ion) Ersatzakku für die Akku-Maschinen T 18+3, C 18, DRC 18/4, PDC 18/4, BHC 18, DWC 18 und PS(B)C 420, TSC 55, HKC 55, Kapazität 5,2 Ah, Gewicht 0,680 kg, Spannung 18 V, SB-verpackt	90,00 108,00	<b>500435</b>
<b>Akkupack BPC 18 Li 2.6 Ah</b>	Lithium-Ionen (Li-Ion) Ersatzakkupack für den C18 Li, T 18+3, BHC 18, DWC 18 und DRC/PDC 18, kompakte, leichte Bauform, Kapazität 2,6 Ah, Gewicht 0,4 kg, Spannung 18 V, SB-verpackt	70,00 84,00	<b>500059</b>
7 <b>Gummi-Akkupackrahmen GR-BPC 15/18</b>	für alle Akkupacks BPC 15/18, Ersatzrahmen für Akkupacks an DRC 18/4, PDC 18/4, BHC 18, DWC 18-4500, DWC 18-2500, gummierter Rahmen für Akkupacks, SB-verpackt	5,60 6,72	<b>769240</b>
8 <b>Ladegerät TCL 3</b>	Ersatzladegerät für Akku-Bohrschrauber C 12, TDK 12, T 12+3, C 15, C 18, TDK 15,6, T 15+3, TI 15, T 18+3, BHC 18, PS(B)C 400/420, TSC 55, HKC 55, DRC 18/4, PDC 18/4, DWC 18-2500 und DWC 18-4500, Ladegerät für NiCd, NiMH und Li-Ionen Akkupacks, Ladestrom 3.0 A, Eingangsspannung 220-240 V, SB-verpackt	50,00 60,00	<b>499335</b>

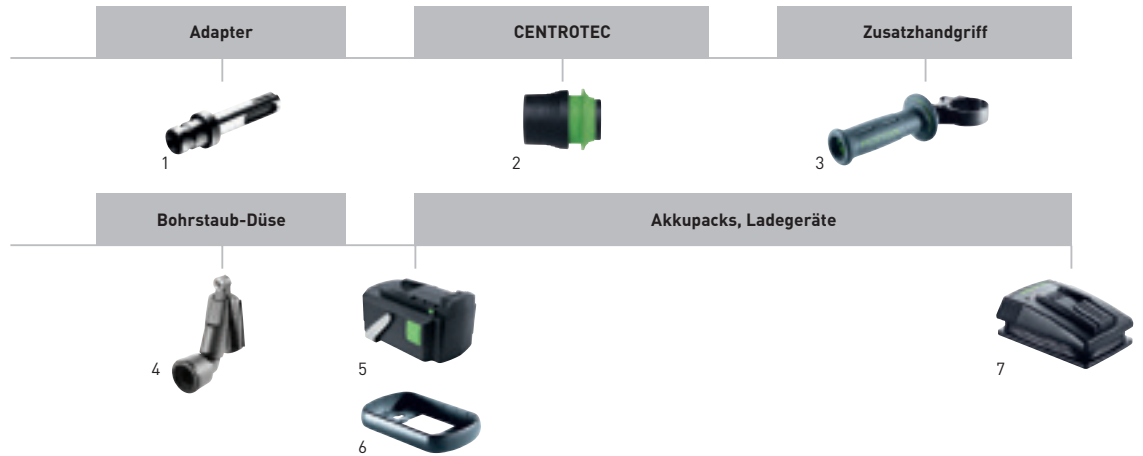


# Bohren und Schrauben

## Systemzubehör



BHC 18



### Zubehör für Akku-Bohrhammer BHC 18

Bezeichnung	Erläuterung	UVP €*	Bestell-Nr.
1 Adapter AD SDS-plus/FastFix	für BHC 18, RHP 18, CHP 26, zur Aufnahme eines CENTROTEC-Werkzeugfutters, SB-verpackt	15,90 19,08	769068
2 Werkzeugfutter WH-CE CENTROTEC	für alle Festool Akku-Bohrschrauber und Bohrmaschinen (außer DR 20/DRP 20) mit CENTROTEC Schnittstelle, SB-verpackt	21,50 25,80	492135
3 Zusatzhandgriff AH-43/185	für alle QUADRIVE DRC 18/4, PDC 18/4 und BHC 18, für die Aufnahme größerer Drehmomente, Länge 185 mm, Aufnahme Ø 43 mm, SB-verpackt	9,70 11,64	768615
4 Bohrstaub-Düse D 27-BSD	für BHC 18, PDC 18, PD 20 und Absaugmobile CT/CTL/CTM, Bohrmanschette aus vernickeltem Stahl, passend für alle gängigen Industrie- und Haushaltsstaubsauger, Ausnahme: bei Saugern mit automatischer Filterabreinigung ist diese abzuschalten, Adapter mit flexiblem Einsatz, Anschluss-Ø 27-32 mm, Bohrer-Ø 0-12 mm, SB-verpackt	19,00 22,80	500483
5 Akkupack BPC 18 5.2 Ah-Li Ion	Lithium-Ionen (Li-Ion) Ersatzakku für die Akku-Maschinen C 18, T 18+3, DRC 18/4, PDC 18/4, BHC 18, DWC 18 und PS(B)C 420, TSC 55, HKC 55, Kapazität 5,2 Ah, Gewicht 0,680 kg, Spannung 18 V, SB-verpackt	90,00 108,00	500435
6 Gummi-Akkupackrahmen GR-BPC 15/18	für alle Akkupacks BPC 15/18, Ersatzrahmen für Akkupacks an DRC 18/4, PDC 18/4, BHC 18, DWC 18-4500, DWC 18-2500, gummierter Rahmen für Akkupacks, SB-verpackt	5,60 6,72	769240
7 Ladegerät TCL 3	Ersatzladegerät für Akku-Bohrschrauber C 12, TDK 12, T 12+3, C 15, C 18, TDK 15,6, T 15+3, TI 15, T 18+3, BHC 18, PS(B)C 400/420, TSC 55, HKC 55, DRC 18/4, PDC 18/4, DWC 18-2500 und DWC 18-4500, Ladegerät für NiCd, NIMH und Li-Ionen Akkupacks, Ladestrom 3.0 A, Eingangsspannung 220-240 V, SB-verpackt	50,00 60,00	499335

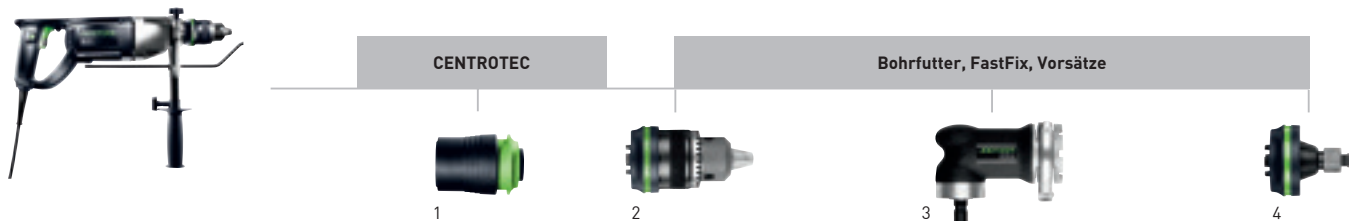


### Zubehör für Akku-Bohrschrauber QUADRIVE DRC 18/4, Akku-Schlagbohrschrauber QUADRIVE PDC 18/4, Bohrmaschine QUADRILL DR 18/4, Schlagbohrmaschine QUADRILL PD 20/4

Bezeichnung	Erläuterung	UVP €*	Bestell-Nr.
<b>1 Akkupack BPC 18 5.2 Ah-Li-Ion</b>	Lithium-Ionen (Li-Ion) Ersatzakku für die Akku-Maschinen C 18, T 18+3, DRC 18/4, PDC 18/4, BHC 18, DWC 18 und PS(B)C 420, TSC 55, HKC 55, Kapazität 5,2 Ah, Gewicht 0,680 kg, Spannung 18 V, SB-verpackt	90,00 108,00	<b>500435</b>
<b>Akkupack BPC 18 Li 2.6 Ah</b>	Lithium-Ionen (Li-Ion) Ersatzakkupack für den C18 Li, T 18+3, BHC 18, DWC 18 und DRC/PDC 18, kompakte, leichte Bauform, Kapazität 2,6 Ah, Gewicht 0,4 kg, Spannung 18 V, SB-verpackt	70,00 84,00	<b>500059</b>
<b>2 Ladegerät TCL 3</b>	Ersatzladegerät für Akku-Bohrschrauber C 12, TDK 12, T 12+3, C 15, C 18, TDK 15,6, T 15+3, TI 15, T 18+3, BHC 18, PS(B)C 400/420, TSC 55, HKC 55, DRC 18/4, PDC 18/4, DWC 18-2500 und DWC 18-4500, Ladegerät für NiCd, NiMH und Li-Ionen Akkupacks, Ladestrom 3.0 A, Eingangsspannung 220-240 V, SB-verpackt	50,00 60,00	<b>499335</b>
<b>3 Gummi-Akkupackrahmen GR-BPC 15/18</b>	für alle Akkupacks BPC 15/18, Ersatzrahmen für Akkupacks an DRC 18/4, PDC 18/4, BHC 18, DWC 18-4500, DWC 18-2500, gummierter Rahmen für Akkupacks, SB-verpackt	5,60 6,72	<b>769240</b>
<b>4 Werkzeugfutter WH-CE CENTROTEC</b>	für alle Festool Akku-Bohrschrauber und Bohrmaschinen (außer DR 20/DRP 20) mit CENTROTEC Schnittstelle, SB-verpackt	21,50 25,80	<b>492135</b>
<b>5 Schnellspannbohrfutter KC 13-1/2-K-FFP</b>	für alle Festool Akku-Bohrschrauber, Akku-Schlagbohrschrauber, Bohrmaschinen (außer DR 20/DRP 20) und Schlagbohrmaschinen mit CENTROTEC Schnittstelle, schlagbohrfest, Kunststoffring, mit Spannkraftsicherung, Aufnahme FastFix, Spannbereich 1,5-13 mm, SB-verpackt	53,10 63,72	<b>769067</b>
<b>Schnellspannbohrfutter KC 13-1/2-MMFP</b>	für alle Festool Akku-Bohrschrauber, Akku-Schlagbohrschrauber, Bohrmaschinen (außer DR 20/DRP 20) und Schlagbohrmaschinen mit CENTROTEC Schnittstelle, schlagbohrfest, Metallring, mit Spannkraftsicherung, Aufnahme FastFix, Spannbereich 1,5-13 mm, SB-verpackt	61,40 73,68	<b>769065</b>
<b>6 Winkelvorsatz AU-43 FFP</b>	für DRC 18/4, PDC 18/4, DR 18/4 E, PD 20/4 E, DRP 16 ET, DRP 18-4 DEC, PDP 20-4 DEC, Aufnahme FastFix, Spannhals Ø 43 mm, SB-verpackt	148,50 178,20	<b>769097</b>
<b>7 Adapter AD-3/8" FF</b>	für DRC 18/4, PDC 18/4, DR 18/4 E, PD 20/4 E, DRP 16 ET, DRP 18-4 DEC, PDP 20-4 DEC und alle C+T Schrauber, zur Aufnahme von Stecknüssen mit 4-Kant 3/8" nach DIN 3121 (maschinenbetätigte Schraubwerkzeuge), Aufnahme FastFix, SB-verpackt	54,10 64,92	<b>769064</b>
<b>8 Tiefenanschlag DC UNI FF</b>	für DRC 18/4, PDC 18/4, DR 18/4 E, PD 20/4 E, DRP 16 ET, DRP 18-4 DEC, PDP 20-4 DEC und alle C+T Schrauber, Anschlaghülsen Ø 17 mm + 23 mm, Bit PH 2, Steckschlüssel SW 8, Aufnahme FastFix, SB-verpackt	103,50 124,20	<b>769126</b>
<b>Schutzring PR D17-DC UNI FF 5x</b>	für DC UNI FF, 5 Schutzringe für Anschlaghülse Ø 17 mm, D 17 mm, SB-verpackt	3,60 4,32	<b>768125</b>
<b>Schutzring PR D23-DC UNI FF 5x</b>	für DC UNI FF, 5 Schutzringe für Anschlaghülse Ø 23 mm, D 23 mm, SB-verpackt	3,60 4,32	<b>768127</b>
<b>Steckschlüssel SW 8-DC UNI FF 2x</b>	für Tiefenanschlag DC UNI FF, 2 Steckschlüssel SW 8 mit Kugelklemmwirkung, Aufnahme 1/4", SB-verpackt	13,20 15,84	<b>768113</b>
<b>Steckschlüssel SW 3/8"-DC UNI FF 2x</b>	für Tiefenanschlag DC UNI FF, 2 Steckschlüssel SW 8 mit Kugelklemmwirkung, Aufnahme 3/8", SB-verpackt	13,20 15,84	<b>768165</b>
<b>9 Zusatzhandgriff AH-43/230</b>	für alle QUADRILL DR 18/4 und PD 20/4, für die Aufnahme größerer Drehmomente, Länge 230 mm, Aufnahme Ø 43 mm, SB-verpackt	12,00 14,40	<b>768613</b>

# Bohren und Schrauben

## Systemzubehör



### Zubehör für QUADRILL DR 20

Bezeichnung	Erläuterung	UVP €*	Bestell-Nr.
<b>1 CENTROTEC CC-XL CENTROTEC</b>	für DR 20 E FF, DRP 20 ET FF, DRP 20-2 E FF, zur Aufnahme von CENTROTEC-Einsatzwerkzeugen, Aufnahme FastFix, SB-verpackt	34,30 41,16	<b>769071</b>
<b>2 Zahnkranzbohrfutter CC-16 FFP</b>	für DR 20 E FF, DRP 20 ET FF, DRP 20-2 E FF, mit Schlüssel und Spannkraftsicherung, Aufnahme FastFix, Spannungsbereich 3-16 mm, SB-verpackt	110,30 132,36	<b>769061</b>
<b>3 Winkelkopf AU DR 20</b>	für DR 20 E FF, DRP 20 ET FF, DRP 20-2 E FF, Aufnahme FastFix, Spannhals Ø 57 mm, SB-verpackt	179,60 215,52	<b>769060</b>
<b>4 Adapter AD-1/2 FF</b>	für DR 20 E FF, DRP 20 ET FF, DRP 20-2 E FF, für Adapter mit Schnellwechsel, zur Aufnahme von Steckschlüsseln mit 4-Kant 1/2", Aufnahme FastFix, SB-verpackt	62,20 74,64	<b>769062</b>



### Zubehör für Akku-Trockenbohrschrauber DURADRIVE DWC 18



Bezeichnung	Erläuterung	UVP €*	Bestell-Nr.
<b>1 Magazinvorsatz AF 55-DWC</b>	für DWC, DWP, für gegurtete Schrauben, 25-55 mm, 1 Bit PH 2 lang, im Karton	184,60 221,52	<b>769146</b>
<b>2 Bit PH2-AF-55 3x</b>	für AF 55-DWP/DWC, Größe PH 2, Packungsinhalt 3 St., SB-verpackt	15,90 19,08	<b>769124</b>
<b>Bit PZ2-AF-55 3x</b>	für AF 55-DWP/DWC, Größe PZ 2, Packungsinhalt 3 St., SB-verpackt	15,90 19,08	<b>769078</b>
<b>3 Bithalter BH-DWC</b>	für DWC, DWP, Packungsinhalt 1 St., SB-verpackt	8,30 9,96	<b>769125</b>
<b>4 Akkupack BPC 18 5.2 Ah-Li Ion</b>	Lithium-Ionen (Li-Ion) Ersatzakku für die Akku-Maschinen C 18, T 18+3, DRC 18/4, PDC 18/4, BHC 18, DWC 18 und PS(B)C 420, TSC 55, HKC 55, Kapazität 5,2 Ah, Gewicht 0,680 kg, Spannung 18 V, SB-verpackt	90,00 108,00	<b>500435</b>
<b>Akkupack BPC 18 Li 2.6 Ah</b>	Lithium-Ionen (Li-Ion) Ersatzakkupack für den C18 Li, T 18+3, BHC 18, DWC 18 und DRC/PDC 18, kompakte, leichte Bauform, Kapazität 2,6 Ah, Gewicht 0,4 kg, Spannung 18 V, SB-verpackt	70,00 84,00	<b>500059</b>
<b>5 Ladegerät TCL 3</b>	Ersatzladegerät für Akku-Bohrschrauber C 12, TDK 12, T 12+3, C 15, C 18, TDK 15,6, T 15+3, TI 15, T 18+3, BHC 18, PS(B)C 400/420, TSC 55, HKC 55, DRC 18/4, PDC 18/4, DWC 18-2500 und DWC 18-4500, Ladegerät für NiCd, NiMH und Li-Ionen Akkupacks, Ladestrom 3.0 A, Eingangsspannung 220-240 V, SB-verpackt	50,00 60,00	<b>499335</b>
<b>6 Gummi-Akkupackrahmen GR-BPC 15/18</b>	für alle Akkupacks BPC 15/18, Ersatzrahmen für Akkupacks an DRC 18/4, PDC 18/4, BHC 18, DWC 18-4500, DWC 18-2500, gummierter Rahmen für Akkupacks, SB-verpackt	5,60 6,72	<b>769240</b>

# Bohren und Schrauben



## Systemzubehör

### Bits

#### Bits Länge 25 mm

	Typ	UVP €* 10,20	Bestell-Nr.
 <b>Bit PZ</b> Länge 25 mm, Packungsinhalt 10 St. Größe PZ 1	PZ 1-25/10	8,50	<b>490481</b>
	PZ 2-25/10	8,50	<b>490482</b>
	PZ 3-25/10	8,50	<b>490483</b>
 <b>Bit TX</b> Länge 25 mm, Packungsinhalt 10 St. Größe TX 10	TX 10-25/10	11,80 14,16	<b>490504</b>
	TX 15-25/10	11,80 14,16	<b>490505</b>
	TX 20-25/10	11,80 14,16	<b>490506</b>
	TX 25-25/10	11,80 14,16	<b>490507</b>
	TX 30-25/10	11,80 14,16	<b>490508</b>










#### Bits Länge 100 mm

	Typ	UVP €* 18,12	Bestell-Nr.
 <b>Bit</b> Länge 100 mm, Packungsinhalt 2 St. Größe PZ 1	PZ 1-100 CE/2	15,10	<b>500841</b>
	PZ 2-100 CE/2	15,10	<b>500842</b>
	PZ 3-100 CE/2	15,10	<b>500843</b>
 <b>Bit</b> Länge 100 mm, Packungsinhalt 2 St. Größe PH 1	PH 1-100 CE/2	15,10	<b>500844</b>
	PH 2-100 CE/2	15,10	<b>500845</b>
	PH 3-100 CE/2	15,10	<b>500846</b>
 <b>Bit</b> Länge 100 mm, Packungsinhalt 2 St. Größe SZ 0,8x5,5	SZ 0,8x5,5-100 CE/2	15,10	<b>500852</b>
	SZ 1,2x6,5-100 CE/2	15,10	<b>500851</b>
 <b>Bit</b> Länge 100 mm, Packungsinhalt 2 St. Größe TX 15	TX 15-100 CE/2	15,10	<b>500847</b>
	TX 20-100 CE/2	15,10	<b>500848</b>
	TX 25-100 CE/2	15,10	<b>500849</b>
	TX 30-100 CE/2	15,10	<b>500850</b>
 <b>Bit</b> für SYS TL mit Deckelfach, 6 CENTROTEC-Bits: PZ 2-100 CE, PZ 3-100 CE, TX 15-100 CE, TX 20-100 CE, TX 25-100 CE, TX 30-100 CE, Packungsinhalt 6 St.	CENTROTEC BITS CE SET TL 6X	39,00 46,80	<b>769095</b>



### Bits





#### Bits und Bithalter

		Typ	UVP €* 21,00	Bestell-Nr.
	<b>Bit-Box</b>			
	für alle Festool Akku-Bohrschrauber mit FastFix Schnittstelle, Inhalt 10-teilig, 2x PZ 1, 5x PZ 2, 2x PZ 3, CENTROTEC Magnet-Bithalter BH 60 CE	PZ + BH 60-CE	17,50 21,00	<b>493260</b>
	für alle Festool Akku-Bohrschrauber mit FastFix Schnittstelle, Inhalt 10-teilig, 1x TX 10, 2x TX 15, 3x TX 20, 2x TX 25, 1x TX 30, CENTROTEC Magnet-Bithalter BH 60 CE	TX + BH 60-CE	17,50 21,00	<b>493261</b>
	für alle Festool Akku-Bohrschrauber mit FastFix Schnittstelle, Inhalt 10-teilig, PH 1, PH 2, PZ 1, PZ 2, PZ 3, TX 15, TX 20, TX 25, SZ 0,8x55, CENTROTEC Magnet-Bithalter BH 60 CE	MIX + BH 60-CE	17,50 21,00	<b>493262</b>
	für SYS TL mit Deckelfach, 24-teilig, je 2 Standard-Bits: PH 1, PH 2, PH 3, PZ 1, PZ 2, PZ 3, TX 10, TX 15, TX 20, TX 25, TX 30, TX 40, 1 CENTROTEC-Schnellwechsel-Bithalter: BHS 65 CE	BITS + BHS 65 CE TL 24x	34,60 41,52	<b>769094</b>
	für alle Festool Akku-Bohrschrauber mit FastFix Schnittstelle, Packungsinhalt 1 St.	BHS 65 CE	27,10 32,52	<b>492648</b>
	für alle Festool Akku-Bohrschrauber mit FastFix Schnittstelle, Packungsinhalt 1 St.	BV 150 CE	21,90 26,28	<b>492540</b>
	für alle Festool Akku-Bohrschrauber mit FastFix Schnittstelle, auch geeignet für den Einsatz mit dem Schlagschrauber TI 15 Impact, Packungsinhalt 1 St.	BH 60 CE-Imp	11,10 13,32	<b>498974</b>
	für alle Festool Akku-Bohrschrauber mit FastFix Schnittstelle, für Stecknüsse, mit Kugelsicherung für Handbetrieb, Aufnahme 1/4", Länge 50 mm	1/4"-50 CE/KG CENTROTEC	21,70 26,04	<b>495131</b>
	für alle Festool Akku-Bohrschrauber mit FastFix Schnittstelle, für Stecknüsse, mit Kugelsicherung für Handbetrieb, Aufnahme 3/8", Länge 70 mm	3/8"-70 CE/KG CENTROTEC	30,60 36,72	<b>495133</b>
	für Centrotec-Werkzeuge zum Bohren und Schrauben	SD-CE-DRIVE-UNI	22,70 27,24	<b>200140</b>

05

#### Bitkassette

#### Bitkassette




		Typ	UVP €* 36,00	Bestell-Nr.
	<b>Bitkassette</b>			
	31-teilig, 1 Magnetbithalter 1/4", jeweils 3 x TX 10, TX 15, jeweils 6 x TX 20, TX 25, TX 30, jeweils 3 x TX 40, TX 50	TX 10-50/BH-SORT/31x	30,00 36,00	<b>769137</b>
	31-teilig, 1 Magnetbithalter 1/4", jeweils 2x TX 10, TX 15, TX 20, TX 25, TX 30, TX 40, PH 1, PH 2, PH 3, PZ 1, PZ 2, PZ 3, jeweils 1x LS 4,5; LS 5,5; LS 6,5; HEX 4; HEX 5; HEX 6	BIT/BH-SORT/31x	30,00 36,00	<b>769138</b>
	1/4"-Stecknuss-Satz von 4,0 bis 13 mm, 19 verschiedene Bit-Einsätze und 2 Bit-Verlängerungen, Ratsche und CENTROTEC Handgriff sowie diverse Adapter und Verlängerungen, im SYSTAINER SYS MINI	1/4"-CE RA-Set 37	126,80 152,16	<b>497881</b>
	für alle Festool Akku-Bohrschrauber mit FastFix Schnittstelle, Schraubendreher-Griff CENTROTEC DRIVE, Werkzeugfutter WH-CE CENTROTEC, Magnet-Bithalter BH 60-CE, CENTROTEC extra langer Magnet-Bithalter BV 150 CE, Bohrmaschinen Adapter BA-CE CENTROTEC, Querlochsener QLS D2-8 CE, Querlochsener QLS D5-15 CE, Bohrer mit Tiefenaschlag BTA HW D5 CE, Bohrsenker mit Tiefenaschlag BSTA HS D3,5 CE, Zentrierbohrer ZB HS D5 EURO CE, Hakendreher HD D18 CE, twinBOX Mix, Bohrer-Kassette HSS D3-10 CE/10, Bohrer-Kassette BKS D3-8 CE/W-K, 12x lange CENTROTEC Bits PZ/PH/TX, Bitsortiment 25 mm, 50 Teile, im SYSTAINER SYS 1 T-LOC	SYS 1 CE-SORT	405,00 486,00	<b>497628</b>

# Bohren und Schrauben

## Systemzubehör

### CENTROTEC HSS-Spiralbohrer, geschliffen DIN 338

#### Standard-Bohrer-Programm


	Typ	UVP €* 12,00	Bestell-Nr.
 <b>Spiralbohrer</b> Innensechskantschlüssel, Packungsinhalt 1 St.			
Komplettbohrer mit Bohrerhalter und 2 Ersatzbohrer, Durchmesser 3 mm	HSS D 3/33 CE/M-Set	10,00 12,00	<b>493421</b>
Komplettbohrer mit Bohrerhalter und 2 Ersatzbohrer, Durchmesser 3,5 mm	HSS D 3,5/39 CE/M-Set	10,60 12,72	<b>493422</b>
Komplettbohrer mit Bohrerhalter und 2 Ersatzbohrer, Durchmesser 4 mm	HSS D 4/43 CE/M-Set	11,20 13,44	<b>493423</b>
Komplettbohrer mit Bohrerhalter und 2 Ersatzbohrer, Durchmesser 4,5 mm	HSS D 4,5/47 CE/M-Set	11,90 14,28	<b>493424</b>
Komplettbohrer mit Bohrerhalter und 2 Ersatzbohrer, Durchmesser 5 mm	HSS D 5/52 CE/M-Set	12,10 14,52	<b>493425</b>
Komplettbohrer mit Bohrerhalter und 2 Ersatzbohrer, Durchmesser 5,5 mm	HSS D 5,5/57 CE/M-Set	12,30 14,76	<b>493426</b>
Komplettbohrer mit Bohrerhalter und 2 Ersatzbohrer, Durchmesser 6 mm	HSS D 6/57 CE/M-Set	12,90 15,48	<b>493427</b>
Komplettbohrer mit Bohrerhalter und 2 Ersatzbohrer, Durchmesser 6,5 mm	HSS D 6,5/63 CE/M-Set	13,50 16,20	<b>493428</b>
Komplettbohrer mit Bohrerhalter und 1 Ersatzbohrer, Durchmesser 8 mm	HSS D 8,0/75 CE/M-Set	19,20 23,04	<b>495308</b>
Komplettbohrer mit Bohrerhalter und 1 Ersatzbohrer, Durchmesser 10 mm	HSS D 10,0/75 CE/M-Set	23,90 28,68	<b>495309</b>
 <b>Spiralbohrer</b> Bohrerkassette, Durchmesser 3-10 mm, Packungsinhalt 10 St.	HSS D3-10 CE/10	90,70 108,84	<b>495128</b>
 <b>Spiralbohrer</b> Ersatzbohrer für Centrotec-Spiralbohrer M-Set			
Durchmesser 3 mm, Packungsinhalt 10 St.	HSS D 3/33 M/10	10,20 12,24	<b>493437</b>
Durchmesser 3,5 mm, Packungsinhalt 10 St.	HSS D 3,5/39 M/10	10,90 13,08	<b>493438</b>
Durchmesser 4 mm, Packungsinhalt 10 St.	HSS D 4/43 M/10	13,40 16,08	<b>493439</b>
Durchmesser 4,5 mm, Packungsinhalt 10 St.	HSS D 4,5/47 M/10	15,30 18,36	<b>493440</b>
Durchmesser 5 mm, Packungsinhalt 10 St.	HSS D 5/52 M/10	16,70 20,04	<b>493441</b>
Durchmesser 5,5 mm, Packungsinhalt 10 St.	HSS D 5,5/57 M/10	18,00 21,60	<b>493442</b>
Durchmesser 6 mm, Packungsinhalt 10 St.	HSS D 6/57 M/10	19,60 23,52	<b>493443</b>
Durchmesser 6,5 mm, Packungsinhalt 10 St.	HSS D 6,5/63 M/10	22,00 26,40	<b>493444</b>
Durchmesser 8 mm, Packungsinhalt 5 St.	HSS D 8,0/75 M/5	23,80 28,56	<b>495310</b>
Durchmesser 10 mm, Packungsinhalt 5 St.	HSS D 10,0/75 M/5	35,10 42,12	<b>495311</b>

### CENTROTEC Holzspiral- und Steinbohrer



#### Holzspiralbohrer

	Typ	UVP €* /	Bestell-Nr.
 <b>Holzspiralbohrer</b> für alle Festool Akku-Bohrschrauber mit FastFix Schnittstelle, Packungsinhalt 1 St.			
Durchmesser 3 mm	D 3 CE/W	8,80 10,56	<b>492512</b>
Durchmesser 4 mm	D 4 CE/W	8,80 10,56	<b>492513</b>
Durchmesser 5 mm	D 5 CE/W	9,10 10,92	<b>492514</b>
Durchmesser 6 mm	D 6 CE/W	9,60 11,52	<b>492515</b>
Durchmesser 7 mm	D 7 CE/W	9,70 11,64	<b>492516</b>
Durchmesser 8 mm	D 8 CE/W	11,70 14,04	<b>492517</b>
Durchmesser 10 mm	D 10 CE/W	13,90 16,68	<b>492518</b>

#### Holzspiralbohrer-Box, lang


	Typ	UVP €* /	Bestell-Nr.
 <b>Bohrerkassette</b> mit Zentrierspitze, Bohrerbox lang, Durchmesser 3, 4, 5, 6, 8 mm, Packungsinhalt 5 St.	BKS D 3-8 CE/W	45,10 54,12	<b>493648</b>

#### Holzspiralbohrer-Box, kurz



	Typ	UVP €* /	Bestell-Nr.
 <b>Bohrerkassette</b> mit Zentrierspitze, Bohrerbox kurz, Durchmesser 3, 4, 5, 6, 8 mm, Packungsinhalt 5 St.	BKS D 3-8 CE/W-K	41,10 49,32	<b>495130</b>
 6 CENTROTEC Holzspiralbohrer, Durchmesser 4, 2x5, 6, 8, 10 mm, Packungsinhalt 6 St.	DB WOOD CE SET TL 6x	53,40 64,08	<b>769093</b>

### HSS-Stahlbohrer

#### HSS-Stahlbohrer

	Typ	UVP €* /	Bestell-Nr.
 <b>Bohrerbox HSS Stahlbohrer</b> Bohrerkassette, Durchmesser 1-10 mm, Packungsinhalt 19 St.	HSS D 1-10 Sort/19	54,70 65,64	<b>498981</b>



#### Steinbohrer mit Hartmetall-Schneide

	Typ	UVP €* /	Bestell-Nr.
 <b>Steinbohrer</b> Packungsinhalt 3 St.			
Durchmesser 4 mm	DB STONE CE D4 3x	25,80 30,96	<b>769111</b>
Durchmesser 5 mm	DB STONE CE D5 3x	26,40 31,68	<b>769112</b>
Durchmesser 6 mm	DB STONE CE D6 3x	28,80 34,56	<b>769113</b>
Durchmesser 8 mm	DB STONE CE D8 3x	31,20 37,44	<b>769114</b>
Durchmesser 10 mm	DB STONE CE D10 3x	34,80 41,76	<b>769115</b>
 <b>Steinbohrer</b> für SYS TL mit Deckelfach, 6 CENTROTEC-Steinbohrer: Ø 4, 5, 2 x 6, 8, 10 mm	DB STONE CE SET TL 6x	50,10 60,12	<b>769096</b>














# Bohren und Schrauben

## Systemzubehör






### CENTROTEC Forstnerbohrer System ZOBO

		Typ	UVP €* 26,88	Bestell-Nr.
	<b>Forstnerbohrer System ZOBO</b> Packungsinhalt 1 St. Durchmesser 15 mm	FB D 15 CE-Zobo	22,40	<b>496472</b>
	Durchmesser 20 mm	FB D 20 CE-Zobo	28,20 33,84	<b>496473</b>
	Durchmesser 25 mm	FB D 25 CE-Zobo	34,20 41,04	<b>496474</b>
	Durchmesser 30 mm	FB D 30 CE-Zobo	39,90 47,88	<b>496475</b>
	Durchmesser 35 mm	FB D 35 CE-Zobo	45,80 54,96	<b>496476</b>
	<b>Forstnerbohrerset System ZOBO</b> Bohrerkassette, 5 Bohrer D 15-35, Durchmesser 15-35 mm, Packungsinhalt 5 St.	FB Set D 15-35 CE-Zobo	150,70 180,84	<b>496390</b>
	<b>Ersatzteil-Set ZOBO</b> Zentrierspitzen (FB-CE 2,5x3,5/ZS und FB-CE 2,5x7,5/ZS), Zentrierbohrer (FB-CE 2,5x30/ZB) und Austreiber (FB-Set-D 15-35 CE), für CENTROTEC-Forstnerbohrer	FB-CE/Er-Zobo	17,50 21,00	<b>497268</b>


### CENTROTEC Werkzeuge zum Bohren und Senken

		Typ	UVP €* 32,76	Bestell-Nr.
	<b>Querlochsенker</b> Packungsinhalt 1 St. Durchmesser 2-8 mm	QLS D 2- 8 CE	27,30	<b>492520</b>
	zum Vorsenken und Bündigverschrauben, Durchmesser 5-15 mm	QLS D 5-15 CE	33,70 40,44	<b>492521</b>
	<b>Bohrer mit Tiefenanschlag</b> Hartmetall, einstellbarer Tiefenanschlag, Durchmesser 5 mm, Packungsinhalt 1 St.	BTA HW D 5 CE	39,30 47,16	<b>492522</b>
	<b>Ersatzbohrer</b> für Bohrer mit Tiefenanschlag, Hartmetall, Durchmesser 5 mm, Packungsinhalt 1 St.	HW D 5 F.BTA	26,30 31,56	<b>491794</b>
	<b>Bohrsenker mit Tiefenanschlag</b> einstellbarer Tiefenanschlag, Durchmesser 3,5 mm, Packungsinhalt 1 St.	BSTA HS D 3,5 CE	51,50 61,80	<b>492523</b>
	<b>Ersatzbohrer</b> für Bohrsenker mit Tiefenanschlag, Durchmesser 3,5 mm, Packungsinhalt 5 St.	EB-BSTA D 3,5/5	13,60 16,32	<b>494445</b>
	<b>Bohrsenker mit Tiefenanschlag</b> einstellbarer Tiefenanschlag, Durchmesser 4,5 mm, Packungsinhalt 1 St.	BSTA HS D 4,5 CE	54,20 65,04	<b>492524</b>
	<b>Ersatzbohrer</b> für Bohrsenker mit Tiefenanschlag, Durchmesser 4,5 mm, Packungsinhalt 5 St.	EB-BSTA D 4,5/5	13,60 16,32	<b>494446</b>
	<b>Bohrsenker mit Tiefenanschlag</b> einstellbarer Tiefenanschlag, Durchmesser 5 mm, Packungsinhalt 1 St.	BSTA HS D 5 CE	56,90 68,28	<b>496451</b>
	<b>Ersatzbohrer</b> für Bohrsenker mit Tiefenanschlag, Durchmesser 5 mm, Packungsinhalt 5 St.	EB-BSTA D 5/5	13,60 16,32	<b>496452</b>
	<b>Zentrierbohrer</b> mit Tiefenbegrenzung für 5 mm Euro-Schrauben, Durchmesser 5 mm, Packungsinhalt 1 St.	ZB HS D 5 EURO CE	51,50 61,80	<b>492525</b>
	<b>Ersatzbohrer</b> für Zentrierbohrer, Durchmesser 5 mm, Packungsinhalt 1 St.	HS D 5	19,30 23,16	<b>493572</b>
	<b>Hakendreher</b> für alle Festool Akku-Bohrschrauber mit FastFix Schnittstelle, Durchmesser 18 mm, Packungsinhalt 1 St.	HD D 18 CE	10,60 12,72	<b>492526</b>
	<b>Bohrmaschinen Adapter</b> Packungsinhalt 1 St.	BA-CE CENTROTEC	17,50 21,00	<b>496450</b>

### Führungssysteme zum Bohren

		Typ	UVP €* 318,72	Bestell-Nr.
	<b>Zimmerei-Bohrständer</b> für leistungsstarke Bohrmaschinen, leichter Lauf durch präzise Führungsstangen und Bronze-Gleitlager im Führungsschlitten, sicherer Stand durch rechteckige Grundplatte mit präzise gefräster Auflagefläche, 2 Tiefenanschläge, 2 Parallelanschläge, 1 Bohrerführungsteller für Bohrer Ø 8 bis 26 mm, 1 Reduzierring Ø 57 mm / 43 mm, im Karton	GD 320	265,60	<b>768768</b>
	Max. Bohrtiefe 240 mm, Max. Bohrerlänge 320 mm, Gewicht 2,8 kg			
	Max. Bohrtiefe 380 mm, Max. Bohrerlänge 460 mm, Gewicht 3,2 kg	GD 460	286,80	<b>768119</b>
	schwenkbar, Max. Bohrtiefe 310 mm, Max. Bohrerlänge 460 mm, Gewicht 3,7 kg	GD 460 A	374,40	<b>769042</b>
			449,28	
	<b>Treppenbohrgerät</b> exakte Bohrtiefe durch stufenlos einstellbaren Anschlagring, Bohrer sekundenschnell ein- und ausbaubar durch Bajonettverschluss, Befestigungszwinge, Verlängerung für Staketenbohrer mit Schaft Ø 9 mm, Tiefenstellring, Splitterholz für Winkelrahmen, Adapterplatte, Gabelschlüssel SW8 und SW10, Stiftschlüssel SW3, Bohrer-Ø 10-40 mm	GD D10-40 A Set	950,50	<b>768098</b>
	für Netzbohrmaschinen und leistungsstarke Akkuschrauber, Staketenbohrer Ø 18-20-22-25-30 mm, Zentrierspitzen: 2 x CP-WD 2,5x3,5; 1 x CP-WD 2,5x7,5; 1 x CP-WD 2,5x14,5, 1 Austreiber, im SYSTAINER SYS 1 T-LOC		1.140,60	
	für leistungsstarke Bohrmaschinen, schwenkbar, im Karton	GD D10-40 A	628,50	<b>768182</b>
			754,20	

### Zubehör für Trockenbauschrauber DWC

		Typ	UVP €* 35,16	Bestell-Nr.
	<b>Schnellbauschrauben</b> für AF 55-DWP/DWC, Durchmesser 3,9 mm, im Karton			
	magaziniert, 1000 Stk., Feingewinde, Länge 25 mm	DWS C FT 3,9x25 1000x	29,30	<b>769142</b>
	magaziniert, 1000 Stk., Feingewinde, Länge 35 mm	DWS C FT 3,9x35 1000x	29,30	<b>769143</b>
	magaziniert, 1000 Stk., Feingewinde, Länge 35 mm	DWS C FT 3,9x35 1000x	35,16	
	magaziniert, 1000 Stk., Grobgewinde, Länge 35 mm	DWS C CT 3,9x35 1000x	29,30	<b>769144</b>
	magaziniert, 1000 Stk., Grobgewinde, Länge 35 mm	DWS C CT 3,9x35 1000x	35,16	
	magaziniert, 1000 Stk., Grobgewinde, Länge 45 mm	DWS C CT 3,9x45 1000x	29,30	<b>769145</b>
			35,16	





## 18-Volt-System

<b>Akku-Pendelstichsägen CARVEX</b> PSC 420, PSBC 420	252
<b>Akku-Tauchsäge</b> TSC 55	253
<b>Akku-Handkreissäge</b> HKC 55	254
<b>Akku-Bohrschrauber</b> C 18	255
<b>Akku-Bohrschrauber</b> T 18+3	256
<b>Akku-Bohrhammer</b> BHC 18	257
<b>Akku-Bohrschrauber QUADRIVE,</b> DRC 18/4,	258
<b>Akku-Schlagbohrschrauber QUADRIVE</b> PDC 18/4	
<b>Akku-Trockenbauschrauber</b> DWC 18-2500, DWC 18-4500	259

PD-07/2010

# Für noch mehr Unabhängigkeit. Das neue Festool 18-Volt-System.



Sägen, bohren, schrauben. Mit Ausdauer. Mit Präzision. Mit absoluter Leichtigkeit. Das 18-Volt-System macht unabhängig von der Steckdose und garantiert immer beste Ergebnisse. Mit der Kombination aus 5,2 Ah Hochleistungs-Akkupacks und bürstenlos arbeitendem EC-TEC Motor. Für Werkzeuge, die den Takt in puncto Leistung, Drehzahl und Schlagenergie vorgeben. Die sich hinsichtlich Dynamik, Komfort und Effizienz perfekt ergänzen und dadurch für mehr Rhythmus bei der Arbeit sorgen. Und die mit SERVICE all-inclusive als Zugabe alles mitbringen, um Sie jeden Tag neu zu begeistern.



**Mehr Infos zum Festool 18-Volt-System:**  
QR-Code scannen oder  
direkt auf  
[www.festool.at/powerselect](http://www.festool.at/powerselect)





#### Das Herz des 18-Volt-Systems:

Die Kombination aus 5,2 Ah Hochleistungs-Akkupacks und bürstenlosem EC-TEC Motor vereint alle Vorzüge, die man von einem Akku-Werkzeug erwartet. Eine mitdenkende Leistungselektronik optimiert die Kraftentfaltung bei gleichzeitig fein dosierter Energiebereitstellung für eine effizientere Nutzung jeder Akkuladung. Die intelligente Motorsteuerung regelt das Drehmoment in Grenzbereichen automatisch ab und garantiert dadurch eine höhere Lebensdauer. Und der Wegfall des Bürstenapparates ermöglicht eine deutlich kompaktere und gewichtsreduzierte Bauweise für spürbar ermüdungsärmeres Arbeiten.

# PowerSelect

Einfach auswählen. Einfach kombinieren. Einfach klasse.

Mit PowerSelect stehen Ihnen alle Möglichkeiten offen: Starter-Sets zum perfekten Einstieg, Basic-Varianten als sinnvolle Erweiterung des Systems und der Nachkauf von Zubehör-Akkupack und Ladegerät. Kurz: Sie kaufen nur, was Sie wirklich brauchen.

## BASIC

**Grundgerät** im SYSTAINER

Grundgerät kaufen und bereits vorhandene Akkupacks nutzen. Die perfekte Ergänzung im Festool System.

## ENERGY

**5,2 Ah Akkupack** und **Ladegerät** einzeln erhältlich.

Nachkaufen ohne Nachkauffalle. Auch Zubehör-Akkupack und Ladegerät sind fair und ohne versteckten Aufpreis kalkuliert.



Neu denken für mehr Investitionssicherheit!  
**Seit 01.01.2015:** **SERVICE all-inclusive** auch für Zubehör-Akkupacks und Ladegeräte.

## STARTER-SET

**Grundgerät** im SYSTAINER  
**+ 5,2 Ah Akkupack**  
**+ Ladegerät**  
**+ System-Zubehör**

Öffnen, rausnehmen, loslegen. Das Starter-Set für den perfekten Einstieg ins Festool System.



# POWERSELECT

BASIC	ENERGY	STARTER-SET *
<p><b>PDC</b> Akku-Schlagbohrschrauber QUADRIVE</p> 	<p>+  +  + </p>	<p>= </p>
<p><b>BHC</b> Akku-Bohrhammer BHC 18</p> 	<p>+  +  + </p>	<p>= </p>
<p><b>DWC</b> Akku-Trockenbauschrauber DURADRIVE DWC</p> 	<p>+  +  + </p>	<p>= </p>
<p><b>C 18   T 18</b> Akku-Bohrschrauber C 18   T 18+3</p> 	<p>+  +  + </p>	<p>= </p>
<p><b>HKC</b> Akku-Handkreissäge HKC 55 mit Kappschiene FSK</p> 	<p>+  +  + </p>	<p>= </p>
<p><b>TSC</b> Akku-Tauchsäge TSC 55</p> 	<p>+  +  + </p>	<p>= </p>
<p><b>PSC</b> Akku-Pendelstichsäge CARVEX</p> 	<p>+  + </p>	<p>= </p>

\* Abhängig von den Akku-Werkzeugen variieren die Starter-Sets in der Ausstattung.

## 18-Volt-System

Akku-Pendelstichsäge CARVEX PSC 420 und PSBC 420



Bürstenloser EC-TEC Motor  
für lange Lebensdauer und  
hohen Wirkungsgrad



# CARVEX PSC / PSBC 420



### Handlich und mobil.

Die CARVEX PSC 420 und PSBC 420 gehen jede Bewegung mit. Machen aus genau millimetergenau. Die in die Hand gebauten Pendelstichsäge sind extrem leicht und intuitiv zu bedienen. 3800 Hübe pro Minute sorgen beim Arbeiten für unbändige Kraft auf der Geraden.

### Die Akku-Version der CARVEX – Leistung wie aus der Steckdose.

- ▶ Besonders leistungsfähig mit Lithium-Ionen Akkus
- ▶ Akkupacks der Bohrschrauber-Serien C und T können verwendet werden
- ▶ Hervorragendes Kurvenverhalten durch dreifache Sägeblattführung und verdrehsteife Hubstange
- ▶ Einfache Handhabung durch Softgrip und ergonomische Bauform

#### Technische Daten

	PSC 420	PSBC 420
Akkuspannung (V)	18	18
Hubzahl (min <sup>-1</sup> )	1500-3800	1000-3800
Pendelhubverstellung in Stufen	4	4
Schnitttiefe Holz (mm)	120	120
Schnitttiefe NE-Metall (mm)	20	20
Schnitttiefe Stahl (weich) (mm)	10	10
Akkukapazität Li-Ion (Ah)	5,2	5,2
Gewicht (kg)	2,4	2,4



■ = mit MMC Electronic

#### Lieferumfang

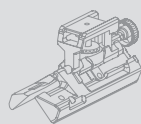
2 Sägeblätter, Splitterschutz, im SYSTEMAINER SYS 2 T-LOC

	UVP €*	Bestell-Nr.
<b>PSC 420 EB Li-Basic</b> ohne Akkupack, ohne Ladegerät	319,00 382,80	<b>561738</b>
<b>PSC 420 EB Li 18-Plus</b> Ladegerät TCL 3, Akkupack BPC 18 Li 5,2 Ah	459,00 550,80	<b>561746</b>
<b>PSBC 420 EB Li-Basic</b> ohne Akkupack, ohne Ladegerät	319,00 382,80	<b>561739</b>
<b>PSBC 420 EB Li 18-Plus</b> Ladegerät TCL 3, Akkupack BPC 18 Li 5,2 Ah	459,00 550,80	<b>561750</b>

Das komplette Festool Sägen-Programm  
finden Sie ab Seite 8

\* Unverbindliche Preisempfehlung des Herstellers. Preise des Händlers können abweichen.  
Zzgl. Mehrwertsteuer.  
Inkl. Mehrwertsteuer.

Systemzubehör  
ab Seite 38



Stichsägeblätter  
ab Seite 48



Erleben Sie das  
Produktvideo



# 18-Volt-System

## Akku-Tauchsäge TSC 55



Bürstenloser EC-TEC Motor  
für lange Lebensdauer und  
hohen Wirkungsgrad



# TSC 55



06



### Präzise und mobil.

Präzise arbeiten, statt aufwendig nacharbeiten – mit der Akku-Tauchsäge TSC 55. Mit kraftvollen 5200 Umdrehungen pro Minute. Das flexibel bestückbare Doppelakkusystem sorgt für absolute Mobilität im Einsatz und lässt Kabel und Steckdosen bei der Arbeit vergessen.

### Unsere beste Tauchsäge macht jetzt unabhängig.

- ▶ Bürstenloser EC-TEC Motor kombiniert mit Lithium-Ionen Akkus für maximale Schnittleistung
- ▶ Flexibles Doppelakkukonzept: Betrieb mit zwei 18 Volt Akkupacks (36V) für maximale Leistung oder mit einem 18 Volt Akkupack für geringes Gewicht möglich
- ▶ EC-TEC Motor mit hohen Drehzahlen für perfekte Schnittqualität und schnellen Arbeitsfortschritt
- ▶ Staubfangbeutel für emissionsarmes Arbeiten

#### Technische Daten

Akkuspannung (V)	18/36
Leerlaufdrehzahl (min <sup>-1</sup> )	2650-3800/5200
Sägeblatt-Ø (mm)	160
Winkelbereich (°)	-1-47
Schnitttiefe (mm)	0-55
Schnitttiefe 45° (mm)	0-43
Anschluss Staubabsaugung Ø (mm)	27/36
Akkukapazität Li-Ion (Ah)	5,2
Gewicht 1x18V/2x18V (kg)	4,6/5,3




■ = mit MMC Electronic

Lieferumfang	UVP €*	Bestell-Nr.
HW Feinzahn-Sägeblatt W48, Staubfangbeutel, Splitterschutz, Sichtfenster, Bedienungswerkzeug, im SYSTAINER SYS 5 T-LOC		
<b>TSC 55 REB Li-Basic</b> ohne Akkupack, ohne Ladegerät	472,00 566,40	<b>561737</b>
<b>TSC 55 REB-Plus/XL Li</b> 2. Akkupack Li-Ion 5,2 Ah, 2. Ladegerät TCL 3	752,00 902,40	<b>561716</b>

Das komplette Festool Sägen-Programm  
finden Sie ab Seite 8

\* Unverbindliche Preisempfehlung des Herstellers. Preise des Händlers können abweichen.  
Zzgl. Mehrwertsteuer.  
Inkl. Mehrwertsteuer.

Systemzubehör  
ab Seite 39



Kreissägeblätter  
ab Seite 48



Erleben Sie das  
Produktvideo



## 18-Volt-System

### Akku-Handkreissäge HKC 55

Bürstenloser EC-TEC Motor  
für lange Lebensdauer und  
hohen Wirkungsgrad



## HKC 55



### Exakt und mobil.

Egal wie hoch Sie hinaus müssen und egal wie vielseitig die Anforderungen sind – die Akku-Handkreissäge HKC 55 mit Kappschiene FSK ermöglicht praktisch überall saubere, präzise und wiederholgenaue Schnitte.

### Unabhängig in jeder Lage.

- ▶ Mobilität und Unabhängigkeit Dank leistungsstarkem 18V Lithium-Ionen Akku und koppelbaren Kappschienen
- ▶ Bürstenloser EC-TEC Motor kombiniert mit Lithium-Ionen Akkus für maximale Schnittleistung
- ▶ In Verbindung mit der Kappschiene: schnelle, winkelgenaue und mobile Durchführung von Kappschnitten
- ▶ Sicheres und komfortables Handling dank Schnitttiefeinstellung mit Tauchfunktion, Pendelhaubenfernbedienung und Führungskeil

#### Technische Daten

Akkuspannung [V]	18
Leerlaufdrehzahl (min <sup>-1</sup> )	4500
Sägeblatt-Ø (mm)	160
Winkelbereich [°]	0-50
Schnitttiefe 0°; 90° (mm)	0-55
Schnitttiefe bei 45°/50° (mm)	42/38
Anschluss Staubabsaugung Ø (mm)	27/36
Akkukapazität Li-Ion (Ah)	5,2
Gewicht mit Li-Ion (kg)	4,1



☐ = mit Electronic

Lieferumfang	UVP €*	Bestell-Nr.
HW Standard-Sägeblatt W18, Bedienungswerkzeug, im SYSTAINER SYS 4 T-LOC		
<b>HKC 55 EB Li-Basic</b> ohne Akkupack, ohne Ladegerät	340,00 408,00	<b>564636</b>
<b>HKC 55 Li 5,2 EB-Plus-FS</b> 2. Akkupack Li-Ion 5,2 Ah, Ladegerät TCL 3, Führungsschiene FS 1400/2	620,00 744,00	<b>564632</b>

Das komplette Festool Sägen-Programm  
finden Sie ab Seite 8

\* Unverbindliche Preisempfehlung des Herstellers. Preise des Händlers können abweichen.  
Zzgl. Mehrwertsteuer.  
Inkl. Mehrwertsteuer.

Systemzubehör  
ab Seite 40



Kreissägeblätter  
ab Seite 48



Erleben Sie das  
Produktvideo





# 18-Volt-System

## Akku-Bohrschrauber C 18



Bürstenloser EC-TEC Motor  
für lange Lebensdauer und  
hohen Wirkungsgrad

# C 18

### Form. Vollendet.

- ▶ Moderne EC-TEC Motorentechnologie – exakt auf die Anforderungen eines Hochleistungs-Akku-Bohrschraubers ausgelegt
- ▶ Vollelektronische Drehmomenteinstellung und -abschaltung für optimale Kraftentfaltung in allen Arbeitssituationen
- ▶ Das CENTROTEC Schnellwechsel-System und die FastFix Vorsätze beschleunigen die Arbeitsabläufe
- ▶ Einfaches Umschalten von Schrauben auf Bohren, ohne dass das eingestellte Drehmoment verstellt wird

#### Technische Daten

Akkuspannung (V)	18
Gänge	2
Leerlaufdrehzahl 1./2. Gang (min <sup>-1</sup> )	0-450/0-1500
Bohrdurchmesser Holz/Stahl (mm)	40/16
Drehmomenteinstellung 1./2. Gang (Nm)	0,8-8/0,8-6
Max. Drehmoment Holz/Stahl (Nm)	27/45
Bohrfutterspannweite (mm)	1,5-13
Akkukapazität Li-Ion (Ah)	5,2
Ladezeit Li-Ion (min)	90
Gewicht mit Li-Ion (kg)	1,7



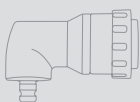
■ = mit Electronic

Lieferumfang	UVP €*	Bestell-Nr.
CENTROTEC Werkzeugfutter, CENTROTEC Bithalter, Schnellspannbohrfutter FastFix 13 mm, Bit PZ 2, Einsatzbox 49 x 98 x 71 gelb, Einsatzbox 98 x 147 x 71 grün, im SYSTEMAINER SYS 2 T-LOC		
<b>C 18 Li-Basic</b> ohne Akkupack, ohne Ladegerät	227,00 272,40	<b>564609</b>
<b>C 18 Li 5,2-Plus</b> Ladegerät TCL 3, 2. Akkupack Li-Ion 5,2 Ah	457,00 548,40	<b>564610</b>

Das komplette Festool Bohren und Schrauben-Programm finden Sie ab Seite 220

\* Unverbindliche Preisempfehlung des Herstellers. Preise des Händlers können abweichen.  
Zzgl. Mehrwertsteuer.  
Inkl. Mehrwertsteuer.

#### Systemzubehör ab Seite 235



#### Bits und Bohrer ab Seite 240



06



### Vielseitig und mobil.

Vielseitigkeit beim Bohren und Schrauben. Mit hoher Drehzahl und viel Drehmoment – der neue C 18 hat für jede Anforderung die passende Antwort: So vereint das CENTROTEC Schnellwechsel-System Bohrfutter und Bithalter, was den schnellen Wechsel zwischen Bohren, Senken und Schrauben ermöglicht.



## 18-Volt-System

### Akku-Bohrschrauber T 18+3



product  
design  
award

2009

Bürstenloser EC-TEC Motor  
für lange Lebensdauer und  
hohen Wirkungsgrad



# T 18+3



### Flexibel und mobil.

Der T 18+3 macht ohne Arbeitsunterbrechung jeden Job mit. Mit dem leichten und kompakten CENTROTEC-Schnellwechselsystem können Sie schnell und einfach das Bohrfutter und Bithalter ersetzen.

### Kraft trifft Intelligenz.

- ▶ Ideale Ergonomie: kompakt, leicht und mit optimalem Schwerpunkt
- ▶ Lange Lebensdauer und höchste Leistung: bürstenloser EC-TEC Motor mit integriertem Motormanagement
- ▶ Schneller Wechsel zwischen den Anwendungen durch CENTROTEC Schnellwechsel-System und FastFix Vorsätze; alle Bits sind zusätzlich an der Direktaufnahme einsetzbar
- ▶ Einfaches Umschalten von Schrauben auf Bohren, ohne dass das eingestellte Drehmoment verstellt wird

#### Technische Daten

Akkuspannung [V]	18
Gänge	2
Leerlaufdrehzahl 1./2. Gang (min <sup>-1</sup> )	0-450/0-1500
Bohrdurchmesser Holz/Stahl (mm)	45/16
Drehmomenteinstellung 1./2. Gang (Nm)	0,5-8/0,5-6
Max. Drehmoment Holz/Stahl (Nm)	35/50
Bohrfutterspannweite (mm)	1,5-13
Akkukapazität Li-Ion (Ah)	5,2
Ladezeit Li-Ion (min)	90
Gewicht mit Li-Ion (kg)	1,7



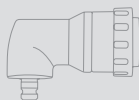
□ = mit Electronic

Lieferumfang	UVP €*	Bestell-Nr.
CENTROTEC Werkzeugfutter, CENTROTEC Bithalter, Schnellspannbohrfutter FastFix 13 mm, Bit PZ 2, Einsatzbox 49 x 98 x 71 gelb, Einsatzbox 98 x 147 x 71 grün, im SYSTEMAINER SYS 2 T-LOC		
<b>T 18+3 Li-Basic</b> ohne Akkupack, ohne Ladegerät	227,00 272,40	<b>564605</b>
<b>T 18+3 Li 5,2-Plus</b> Ladegerät TCL 3, 2. Akkupack Li-Ion 5,2 Ah	457,00 548,40	<b>564567</b>

Das komplette Festool Bohren und Schrauben-Programm finden Sie ab Seite 220

\* Unverbindliche Preisempfehlung des Herstellers. Preise des Händlers können abweichen.  
Zzgl. Mehrwertsteuer.  
Inkl. Mehrwertsteuer.

Systemzubehör  
ab Seite 235



Bits und Bohrer  
ab Seite 240



## 18-Volt-System

### Akku-Bohrhammer BHC 18



Bürstenloser EC-TEC Motor  
für lange Lebensdauer und  
hohen Wirkungsgrad



## BHC 18



06



### Leicht und mobil.

Mit dem BHC 18 sparen Sie Kraft und können ermüdungsfrei arbeiten. Mit extrem hoher Schlagenergie und integrierter Vibrationsdämpfung, die die Schlagenergie aufnimmt, bevor sie auf die Hände übertragen wird, liegt der BHC 18 leicht und ruhig in der Hand.

### Der Komforthammer unter den kompakten Akkubohrhämmern.

- ▶ Unschlagbares Gewichts-Leistungsverhältnis dank der Kombination aus EC-TEC Motor und C-Bauform
- ▶ Vibrationsdämpfung für ermüdungsarmes Arbeiten; höchster Arbeitskomfort in jeder Arbeitssituation
- ▶ Bürstenloser EC-TEC Motor mit integriertem Motormanagement für lange Lebensdauer und höchste Leistung
- ▶ Hochwertige Lithium-Ionen Akku-Technologie für höchste Ausdauerleistung

#### Technische Daten

Akkuspannung (V)	18
Gänge	1
Leerlaufdrehzahl (min <sup>-1</sup> )	0-1100
Max. Schlagzahl (min <sup>-1</sup> )	4895
Max. Bohrdurchmesser Beton (mm)	18
Bohrdurchmesser Bohrkronen max. (mm)	68
Max. Drehmoment Holz/Stahl (Nm)	10/25
Werkzeugaufnahme	SDS-Plus
Einzelschlagstärke (J (EPTA))	1,8
Abmessungen (L x B x H) (mm)	280 x 88 x 237
Akkukapazität Li-Ion (Ah)	5,2



□ = mit Electronic

Lieferumfang	UVP €*	Bestell-Nr.
Zusatzhandgriff, Tiefenanschlag, im SYSTAINER SYS 2 T-LOC		
<b>BHC 18 Li-Basic</b> ohne Akkupack, ohne Ladegerät, 2x gummierter Rahmen für Akkupacks	297,00 356,40	<b>564606</b>
<b>BHC 18 Li 5,2-Plus</b> Ladegerät TCL 3, 2. Akkupack Li-Ion 5,2 Ah inklusive gummierter Rahmen	527,00 632,40	<b>564587</b>

Das komplette Festool Bohren und Schrauben-Programm finden Sie ab Seite 220

\* Unverbindliche Preisempfehlung des Herstellers. Preise des Händlers können abweichen.  
Zzgl. Mehrwertsteuer.  
Inkl. Mehrwertsteuer.

Systemzubehör  
ab Seite 236



Erleben Sie das  
Produktvideo



## 18-Volt-System

Akku-Bohrschrauber QUADRIVE DRC 18/4 und  
Akku-Schlagbohrschrauber QUADRIVE PDC 18/4

Bürstenloser EC-TEC Motor  
für lange Lebensdauer und  
hohen Wirkungsgrad



# QUADRIVE DRC 18/4 / PDC 18/4



### Der Kompakte mit dem kräftigen Dreh.

- ▶ Bürstenloser EC-TEC Motor kombiniert mit hochwertiger Lithium-Ionen Akku-Technologie für bis zu 100 % mehr Schraubleistung und höchste Lebensdauer
- ▶ 4-Gang Getriebe mit bis zu 3800 U/min für schnellen und sauberen Bohrfortschritt
- ▶ Die universelle Lösung für drehmomentintensive Schraub- und Bohrarbeiten mit großen Durchmessern
- ▶ Zuschaltbarer Axialschlag zum Bohren in Mauerwerk

Technische Daten	DRC 18/4	PDC 18/4
Akkuspannung [V]	18	18
Gänge	4	4
Leerlaufdrehzahl 1./2. Gang (min <sup>-1</sup> )	0-400/0-850	0-400/0-850
Leerlaufdrehzahl 3./4. Gang (min <sup>-1</sup> )	0-1850/0-3800	0-1850/0-3800
Max. Drehmoment Holz/Stahl (Nm)	40/60	40/60
Max. Schlagzahl (min <sup>-1</sup> )		76000
Bohrdurchmesser Holz/Metall (mm)	50/12	50/12
Bohrdurchmesser Mauerwerk (Ziegel) (mm)		10
Gewicht mit Li-Ion (kg)	1,8	1,9
Bohrfutterspannweite (mm)	1,5-13	1,5-13
Akkukapazität Li-Ion (Ah)	5,2	5,2



☐ = mit Electronic

Lieferumfang	UVP €*	Bestell-Nr.
CENTROTEC Werkzeugfutter, CENTROTEC Bithalter, Bit PZ 2, Schnellspannbohrfutter FastFix 13 mm, Zusatzhandgriff, im SYSTAINER SYS 2 DF T-LOC		
<b>DRC 18/4 Li-Basic</b> ohne Akkupack, ohne Ladegerät, 2x gummierter Rahmen für Akkupacks	272,00 326,40	<b>500782</b>
<b>DRC 18/4 Li 5,2-Plus</b> Ladegerät TCL 3, 2. Akkupack Li-Ion 5,2 Ah inklusive gummierter Rahmen	502,00 602,40	<b>564582</b>
<b>PDC 18/4 Li-Basic</b> ohne Akkupack, ohne Ladegerät, 2x gummierter Rahmen für Akkupacks	282,00 338,40	<b>500781</b>
<b>PDC 18/4 Li 5,2-Plus</b> Ladegerät TCL 3, 2. Akkupack Li-Ion 5,2 Ah inklusive gummierter Rahmen	512,00 614,40	<b>564576</b>

Das komplette Festool Bohren und Schrauben-Programm  
finden Sie ab Seite 220

\* Unverbindliche Preisempfehlung des Herstellers. Preise des Händlers können abweichen.  
Zzgl. Mehrwertsteuer.  
Inkl. Mehrwertsteuer.

Systemzubehör  
ab Seite 237



Bits und Bohrer  
ab Seite 240



### Robust und mobil.

Die QUADRIVE DRC und PDC sind ausdauernd und hart im Nehmen. Mit dem robust ausgelegtem 4-Gang-Metallgetriebe haben Sie für jede Arbeitssituation 4 Gänge. Die 60 Nm Drehmoment sorgen für kraftvolles Schrauben im 1. Gang und für präzises Bohren im 4. Gang bei 3800 U/min.





Bürstenloser EC-TEC Motor für lange Lebensdauer und hohen Wirkungsgrad

# DURADRIVE DWC 18

### Kraft und Ausdauer für den Innenausbau.

- ▶ Präzise, verschleißfreie elektronische Abschaltung für exakte Einschraubtiefe und hohe Lebensdauer
- ▶ Energiesparfunktion Start/Stop ohne Betätigung des Hauptschalters
- ▶ Langlebiger, bürstenloser EC-TEC Motor für enormen Wirkungsgrad und maximale Ausdauer
- ▶ Ermüdungsarmes Arbeiten durch geringes Gewicht und ausgewogenen Schwerpunkt

Technische Daten	DWC 18-2500	DWC 18-4500
Akkuspannung (V)	18	18
Gänge	1	1
Leerlaufdrehzahl (min <sup>-1</sup> )	0-2500	0-4500
Max. Drehmoment Holz/Stahl (Nm)	7/18	5/14
Max. bearbeitbare Schraubenlänge (Magazin-vorsatz) (mm)	55	55
Werkzeugaufnahme	1/4"	1/4"
Akkukapazität Li-Ion (Ah)	5,2	5,2
Gewicht mit Tiefenanschlag (kg)	1,9	1,9
Gewicht mit Magazinvorsatz (kg)	2,1	2,1



■ = mit Electronic

Lieferumfang	UVP €*	Bestell-Nr.
Magazinvorsatz, Tiefenanschlag, Gürtelclip, Gerüsthaken, Magnetbithalter, 2 Bits PH 2 lang, im SYSTAINER SYS 2 T-LOC		
<b>DWC 18-2500 Li-Basic</b>	347,00	<b>564607</b>
ohne Akkupack, ohne Ladegerät, 2x gummierter Rahmen für Akkupacks	416,40	
<b>DWC 18-2500 5,2 Li-Plus</b>	577,00	<b>564590</b>
Ladegerät TCL 3, 2. Akkupack Li-Ion 5,2 Ah inklusive gummierter Rahmen	692,40	
<b>DWC 18-4500 Li-Basic</b>	347,00	<b>564608</b>
ohne Akkupack, ohne Ladegerät, 2x gummierter Rahmen für Akkupacks	416,40	
<b>DWC 18-4500 5,2 Li-Plus</b>	577,00	<b>564592</b>
Ladegerät TCL 3, 2. Akkupack Li-Ion 5,2 Ah inklusive gummierter Rahmen	692,40	

Das komplette Festool Bohren und Schrauben-Programm finden Sie ab Seite 220

\* Unverbindliche Preisempfehlung des Herstellers. Preise des Händlers können abweichen. Zzgl. Mehrwertsteuer. Inkl. Mehrwertsteuer.

Systemzubehör ab Seite 239



06



### Innovativ und mobil.

Der DURADRIVE DWC 18 lässt Sie Serienverschraubungen zeitsparend und komfortabel verarbeiten. Die innovative Stop-and-go-Funktion sorgt für eine bis zu 40 % höhere Schraubleistung pro Akkuladung.



DOMINO XL

FESTOOL  
DP 700 EQ



---

Übersicht Produkte und Anwendungen 262

---

Dübelfräsen DOMINO DF 500, DF 700 264

---

Zubehör und Verbrauchsmaterial 266

Das Festool System

# Verbinden – DOMINO Verbindungssystem

## Übersicht Produkte und Anwendungen

Seite 264 ————— 265

Das DOMINO System: Perfekt für Platten-, Rahmen- und Gestellverbindungen. Für schmale oder breite, filigrane oder massive Werkstücke. Mit Dübelgrößen von 4 bis 14 mm Durchmesser für unendliche Verbindungsmöglichkeiten.

DF 500

DF 700



### Anwendungen

### Dübelfräsen DOMINO

#### Plattenverbindungen

Schubkästen ab Dübel Ø 4 mm



Korpusbau mit Dübel Ø 5 und 6 mm



Massivholzmöbel mit Dübel Ø 8 und 10 mm



Massivholzmöbel (z.B. Betten) mit Dübel Ø 12 und 14 mm



#### Gestellverbindungen

Leichter Gestellbau (z.B. Stühle) bis Dübel Ø 10 mm



Stabiler Gestellbau (z.B. Tische) mit Dübel Ø 10 bis 14 mm



Rahmen- und Ständerkonstruktionen



#### Rahmenverbindungen

Möbelfronten in Rahmenbauweise mit Dübel Ø 8 und 10 mm



Massivholzmöbel in Rahmenbauweise



Haustüren und Innentüren



#### Weitere Anwendungen

Verbinden von schmalen Leisten ab 25 mm Breite



Verbinden von Rundstäben mit dem Rundanschlag



Verbinden von breiten Friesen (z.B. Massivholzplatten)



sehr gut geeignet

geeignet

#### Technische Daten

Leistungsaufnahme (W)	420	720
Max. Frästiefe (mm)	28	70
DOMINO Schlitzfräser Ø (mm)	4, 5, 6, 8, 10	8, 10, 12, 14
Fräshöhenverstellung (mm)	5-30	10-50
Fräsen auf Gehrung (°)	0-90	0-90
Gewicht (kg)	3,2	5,2

**Jede Holzverbindung hat ihre Vorteile.  
Das DOMINO Verbindungssystem vereint sie alle.**



### Das DOMINO Langlochprinzip.

Passgenaues Ausrichten: Der erste DOMINO Dübel wird über ein exaktes Langloch positioniert, die nachfolgenden über breitere Langlöcher mit Spiel eingepasst – so lässt sich die Verbindung mühelos ausrichten. Das Ergebnis ist eine stabile Verbindung, verdrehsicher ab dem ersten Dübel.

### Hohe Zeitersparnis.

Kein aufwändiges Einstellen und Ausmessen: Mit den integrierten Anschlagklappen ist die Maschine schnell und exakt positioniert. Auch die Fräshöhe und -tiefe ist für verschiedene Materialstärken schnell angepasst. Und bei massiven Verbindungen können Sie mit DOMINO XL sogar bis zu 50 % Zeit sparen.

### Enorme Anwendungsvielfalt.

Zwei Maschinen, Dübelgrößen von 4 bis 14 mm Durchmesser, flexible Einstellmöglichkeiten und kompatibles Systemzubehör bieten nahezu unbegrenzte Verbindungsmöglichkeiten. Selbst schmale Leisten und Rundstäbe sind so einfach verbunden.



### DOMINO Dübel aus Buche

tragen das Gütesiegel des Pan European Forest Council (PEFC) für Holzprodukte aus einer nachhaltigen, pfleglichen und verantwortungsbewussten Waldbewirtschaftung.



### DOMINO Dübel aus Sipo

sind witterungsbeständig und resistent gegen Insekten- und Schimmelbefall und damit für den Außenbereich bestens geeignet. Sie werden von Holz aus nachhaltig bewirtschafteten und kontrollierten Waldgebieten hergestellt.

# Verbinden – DOMINO Verbindungssystem

Dübelfräse DOMINO DF 500



product  
design  
award

2006



## DOMINO DF 500



### Einfach präziser verbinden.

- ▶ Vielseitiger Einsatz mit Dübelgrößen von 4 x 20 mm bis 10 x 50 mm
- ▶ Patentiertes und für Handmaschinen einmaliges Fräsprinzip für exaktes und leichtgängiges Arbeiten
- ▶ Schnell und einfach einstellbare Anschläge für präzise Ergebnisse
- ▶ Ergonomische Form für einfaches Arbeiten in jeder Position

#### Technische Daten

Leistungsaufnahme (W)	420
Leerlaufdrehzahl (min <sup>-1</sup> )	25500
Tiefenanschlag für Frästiefe (mm)	12, 15, 20, 25, 28
Max. Frästiefe (mm)	28
DOMINO Schlitzfräser Ø (mm)	4, 5, 6, 8, 10
Fräshöhenverstellung (mm)	5-30
Fräsen auf Gehrung (°)	0-90
Anschluss Staubabsaugung Ø (mm)	27
Gewicht (kg)	3,2



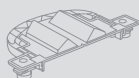
Lieferumfang	UVP €*	Bestell-Nr.
DOMINO Fräser D 5, Aufschlagwinkel, Bedienungswerkzeug, im SYSTAINER SYS 2 T-LOC		
<b>DF 500 Q-Plus</b>	749,00	<b>574325</b>
	898,80	
<b>DF 500 Q-Set</b>	810,00	<b>574427</b>
Leistenanschlag, Queranschlag	972,00	

### Ein System, das alles verbindet.

Die DOMINO DF 500 ist besonders handlich und bietet fast unbegrenzte Verbindungsmöglichkeiten. Egal ob beim Platten- oder Korpusbau, bei leichten Rahmen- oder Gestellverbindungen – die DF 500 überzeugt mit höchster Präzision und einfacher Handhabung.

\* Unverbindliche Preisempfehlung des Herstellers. Preise des Händlers können abweichen.  
Zzgl. Mehrwertsteuer.  
Inkl. Mehrwertsteuer.

**Systemzubehör**  
ab Seite 268/269



**DOMINO Dübel**  
ab Seite 268/269





## Verbinden – DOMINO Verbindungssystem

Dübelfräse DOMINO XL DF 700



product  
design award

2012

# DOMINO XL DF 700



### Extra mobil. Extra stabil.

- ▶ Höchste Stabilität der Verbindungen bis zu einer Dübelgröße von 14 x 140 mm
- ▶ Patentiertes und für Handmaschinen einmaliges Fräsprinzip für exaktes und leichtgängiges Arbeiten
- ▶ Hohe Zeitersparnis im Vergleich zu einer Stationärrmaschine
- ▶ Schnell und einfach einstellbare Anschläge für präzise Ergebnisse

#### Technische Daten

Leistungsaufnahme [W]	720
Leerlaufdrehzahl [min <sup>-1</sup> ]	21000
Tiefenanschlag für Frästiefe [mm]	15-70
Max. Frästiefe [mm]	70
DOMINO Schlitzfräser Ø [mm]	8, 10, 12, 14
Fräshöhenverstellung [mm]	10-50
Fräsen auf Gehrung [°]	0-90
Anschluss Staubabsaugung Ø [mm]	27
Gewicht [kg]	5,2



■ = mit Electronic

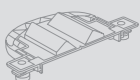
Lieferumfang	UVP €*	Bestell-Nr.
DOMINO Fräser D 12, Aufschlagwinkel, 2x Dübelbox, Bedienungswerkzeug, im SYSTAINER SYS 5 T-LOC		
<b>DF 700 EQ-Plus</b>	1.037,00	<b>574320</b>
	1.244,40	

### Die schnellste Verbindung großer Werkstücke.

Kommt zum Werkstück und nicht umgekehrt: DOMINO XL. Schnell, einfach, präzise und extrem stabil – mit messbar kürzeren Rüstzeiten und bis zu 50 Prozent Zeitersparnis gegenüber stationären Maschinen. Dadurch eignet sich die DOMINO XL ideal für den Möbel- und Türenbau und die Herstellung konstruktiver Massivholzverbindungen.

\* Unverbindliche Preisempfehlung des Herstellers. Preise des Händlers können abweichen.  
Zzgl. Mehrwertsteuer.  
Inkl. Mehrwertsteuer.

Systemzubehör  
ab Seite 270/271



DOMINO Dübel  
ab Seite 270/271




Erleben Sie das  
Produktvideo





### Das Festool System.

Weil's einfach besser wird, wenn's wirklich passt: Das DOMINO Verbindungssystem bietet für jede Anwendung den richtigen Dübel und die passenden Fräser. Mit verschiedenen Anschlägen, kompatibel für beide DOMINO Dübelfräsen, lassen sich auch komplizierte Formen einfach verbinden.



# Verbinden – DOMINO Verbindungssystem

Zubehör und Verbrauchsmaterial

# 07

07

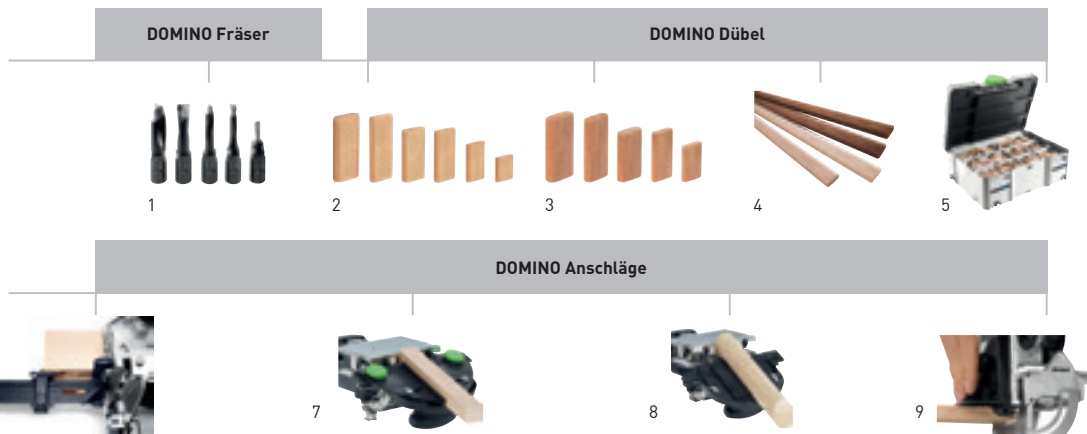


# Verbinden – DOMINO Verbindungssystem

## Systemzubehör



DF 500



### Zubehör für Dübelfräse DOMINO DF 500

Bezeichnung	Erläuterung	UVP €*	Bestell-Nr.
<b>1 Fräser D 4-NL 11 HW-DF 500</b>	D 4 mm, NL 11 mm, SB-verpackt	34,60 41,52	<b>495663</b>
<b>Fräser D 5-NL 20 HW-DF 500</b>	D 5 mm, NL 20 mm, SB-verpackt	29,50 35,40	<b>493490</b>
<b>Fräser D 6-NL 28 HW-DF 500</b>	D 6 mm, NL 28 mm, SB-verpackt	30,10 36,12	<b>493491</b>
<b>Fräser D 8-NL 28 HW-DF 500</b>	D 8 mm, NL 28 mm, SB-verpackt	31,40 37,68	<b>493492</b>
<b>Fräser D 10-NL 28 HW-DF 500</b>	D 10 mm, NL 28 mm, SB-verpackt	35,20 42,24	<b>493493</b>
<b>2 Dübel Buche D 5x30/1800 BU</b>	Abmessungen 5x30 mm, Packungsinhalt 1800 St., im Karton	73,60 88,32	<b>493296</b>
<b>Dübel Buche D 6x40/1140 BU</b>	Abmessungen 6x40 mm, Packungsinhalt 1140 St., im Karton	73,60 88,32	<b>493297</b>
<b>Dübel Buche D 8x40/780 BU</b>	Abmessungen 8x40 mm, Packungsinhalt 780 St., im Karton	73,60 88,32	<b>493298</b>
<b>Dübel Buche D 8x50/600 BU</b>	Abmessungen 8x50 mm, Packungsinhalt 600 St., im Karton	73,60 88,32	<b>493299</b>
<b>Dübel Buche D 10x50/510 BU</b>	Abmessungen 10x50 mm, Packungsinhalt 510 St., im Karton	73,60 88,32	<b>493300</b>
<b>Dübel Buche D 4x20/450 BU</b>	Abmessungen 4x20 mm, Packungsinhalt 450 St., SB-verpackt	13,60 16,32	<b>495661</b>
<b>Dübel Buche D 5x30/300 BU</b>	Abmessungen 5x30 mm, Packungsinhalt 300 St., SB-verpackt	13,60 16,32	<b>494938</b>
<b>Dübel Buche D 6x40/190 BU</b>	Abmessungen 6x40 mm, Packungsinhalt 190 St., SB-verpackt	13,60 16,32	<b>494939</b>
<b>Dübel Buche D 8x40/130 BU</b>	Abmessungen 8x40 mm, Packungsinhalt 130 St., SB-verpackt	13,60 16,32	<b>494940</b>
<b>Dübel Buche D 8x50/100 BU</b>	Abmessungen 8x50 mm, Packungsinhalt 100 St., SB-verpackt	13,60 16,32	<b>494941</b>
<b>Dübel Buche D 10x50/85 BU</b>	Abmessungen 10x50 mm, Packungsinhalt 85 St., SB-verpackt	13,60 16,32	<b>494942</b>

### Zubehör für Dübelfräse DOMINO DF 500

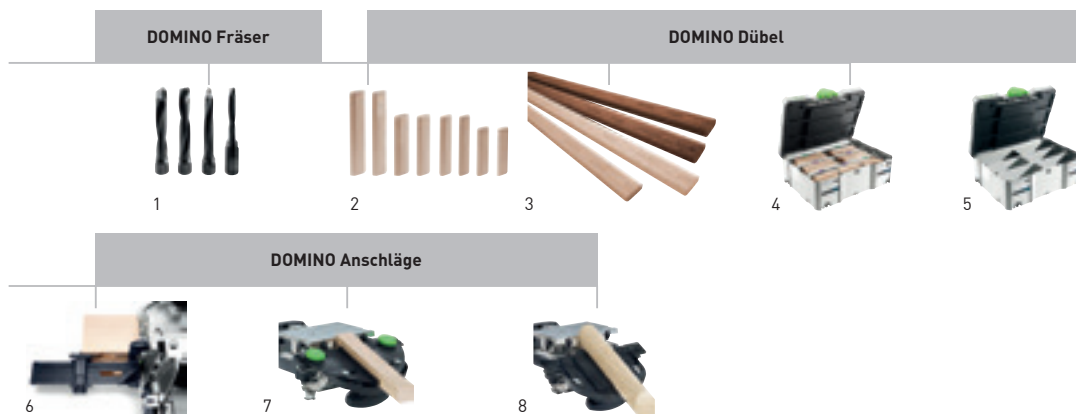
Bezeichnung	Erläuterung	UVP €*	Bestell-Nr.
<b>3</b> Dübel Sipo D 5x30/300 MAU	Abmessungen 5x30 mm, Packungsinhalt 300 St., SB-verpackt	27,00 32,40	<b>494869</b>
Dübel Sipo D 5x30/900 MAU	Abmessungen 5x30 mm, Packungsinhalt 900 St., im Karton	73,60 88,32	<b>494859</b>
Dübel Sipo D 6x40/190 MAU	Abmessungen 6x40 mm, Packungsinhalt 190 St., SB-verpackt	27,00 32,40	<b>494870</b>
Dübel Sipo D 6x40/570 MAU	Abmessungen 6x40 mm, Packungsinhalt 570 St., im Karton	73,60 88,32	<b>494860</b>
Dübel Sipo D 8x40/130 MAU	Abmessungen 8x40 mm, Packungsinhalt 130 St., SB-verpackt	27,00 32,40	<b>494871</b>
Dübel Sipo D 8x40/390 MAU	Abmessungen 8x40 mm, Packungsinhalt 390 St., im Karton	73,60 88,32	<b>494861</b>
Dübel Sipo D 8x50/100 MAU	Abmessungen 8x50 mm, Packungsinhalt 100 St., SB-verpackt	27,00 32,40	<b>494872</b>
Dübel Sipo D 8x50/300 MAU	Abmessungen 8x50 mm, Packungsinhalt 300 St., im Karton	73,60 88,32	<b>494862</b>
Dübel Sipo D 10x50/85 MAU	Abmessungen 10x50 mm, Packungsinhalt 85 St., SB-verpackt	27,00 32,40	<b>494873</b>
Dübel Sipo D 10x50/255 MAU	Abmessungen 10x50 mm, Packungsinhalt 255 St., im Karton	73,60 88,32	<b>494863</b>
<b>4</b> DOMINO Dübelstange Buche D 8x750/36 BU	Abmessungen 8x750 mm, Packungsinhalt 36 St., im Karton	55,40 66,48	<b>498686</b>
DOMINO Dübelstange Buche D 10x750/28 BU	Abmessungen 10x750 mm, Packungsinhalt 28 St., im Karton	53,90 64,68	<b>498687</b>
DOMINO Dübelstange Sipo D 8x750/36 MAU	Abmessungen 8x750 mm, Packungsinhalt 36 St., im Karton	107,60 129,12	<b>498690</b>
DOMINO Dübelstange Sipo D 10x750/28 MAU	Abmessungen 10x750 mm, Packungsinhalt 28 St., im Karton	104,30 125,16	<b>498691</b>
<b>5</b> Dübel Buche Sortiment DS 4/5/6/8/10 1060x BU	DOMINO Dübelsortiment 4x20, 5x30, 6x40, 8x40, 8x50, 10x50 mm und DOMINO Fräser für die Größen 4, 5, 6, 8 und 10, Abmessungen 396 x 296 x 157,5 mm, Packungsinhalt 1060 St., im SYSTAINER SYS 2 T-LOC	208,40 250,08	<b>498899</b>
<b>6</b> Queranschlag QA-DF 500/700	für DF 500 und DF 700, im Lieferumfang beinhaltet: ein linker und ein rechter Queranschlag, für wiederkehrende Lochabstände von 100 – 205 mm, für exakte Positionierung der Fräsungen mit Randabstand von 100-205 mm, SB-verpackt	47,70 57,24	<b>498590</b>
<b>7</b> Leistenanschlag LA-DF 500/700	für DF 500 und DF 700, für Leisten von 22 – 70 mm Breite, Packungsinhalt 1 St., SB-verpackt	44,80 53,76	<b>493487</b>
<b>8</b> Rundanschlag RA DF 500/700	für DF 500 und DF 700, für Holz-Rundstäbe von 35 – 60 mm, zum exakten Fräsen von Rundstäben Ø 35 – 60 mm, SB-verpackt	37,50 45,00	<b>494847</b>
<b>9</b> Zusatzanschlag ZA-DF 500	für DF 500, Auflageverbreiterung und Seitenanschlag, zur Reduzierung der Dübelmitte von 37 mm auf 20 mm, zum sicheren Anlegen der Fräse, SB-verpackt	22,20 26,64	<b>495666</b>

# Verbinden – DOMINO Verbindungssystem

## Systemzubehör



DF 700



### Zubehör für Dübelfräse DOMINO XL DF 700

Bezeichnung	Erläuterung	UVP €*	Bestell-Nr.
<b>1</b> DOMINO Fräser D 8-NL 50 HW-DF 700	Fräswerkzeug mit Gewindeaufnahmen für die Dübelfräse DOMINO XL DF 700, D 8 mm, NL 50 mm, SB-verpackt	42,80 51,36	<b>497868</b>
DOMINO Fräser D 10-NL 70 HW-DF 700	Fräswerkzeug mit Gewindeaufnahmen für die Dübelfräse DOMINO XL DF 700, D 10 mm, NL 70 mm, SB-verpackt	45,70 54,84	<b>497869</b>
DOMINO Fräser D 12-NL 70 HW-DF 700	Fräswerkzeug mit Gewindeaufnahmen für die Dübelfräse DOMINO XL DF 700, D 12 mm, NL 70 mm, SB-verpackt	47,70 57,24	<b>497870</b>
DOMINO Fräser D 14-NL 70 HW-DF 700	Fräswerkzeug mit Gewindeaufnahmen für die Dübelfräse DOMINO XL DF 700, D 14 mm, NL 70 mm, SB-verpackt	51,10 61,32	<b>497871</b>
<b>2</b> DOMINO Buche D 8x80/190 BU	Abmessungen 8x80 mm, Packungsinhalt 190 St., im Karton	38,40 46,08	<b>498212</b>
DOMINO Buche D 8x100/150 BU	Abmessungen 8x100 mm, Packungsinhalt 150 St., im Karton	38,40 46,08	<b>498213</b>
DOMINO Buche D 10x80/150 BU	Abmessungen 10x80 mm, Packungsinhalt 150 St., im Karton	38,40 46,08	<b>498214</b>
DOMINO Buche D 10x100/120 BU	Abmessungen 10x100 mm, Packungsinhalt 120 St., im Karton	38,40 46,08	<b>498215</b>
DOMINO Buche D 12x100/100 BU	Abmessungen 12x100 mm, Packungsinhalt 100 St., im Karton	38,40 46,08	<b>498216</b>
DOMINO Buche D 12x140/90 BU	Abmessungen 12x140 mm, Packungsinhalt 90 St., im Karton	38,40 46,08	<b>498217</b>
DOMINO Buche D 14x100/80 BU	Abmessungen 14x100 mm, Packungsinhalt 80 St., im Karton	38,40 46,08	<b>498218</b>
DOMINO Buche D 14x140/70 BU	Abmessungen 14x140 mm, Packungsinhalt 70 St., im Karton	38,40 46,08	<b>498219</b>
<b>3</b> DOMINO Dübelstange Buche D 8x750/36 BU	Abmessungen 8x750 mm, Packungsinhalt 36 St., im Karton	55,40 66,48	<b>498686</b>
DOMINO Dübelstange Buche D 10x750/28 BU	Abmessungen 10x750 mm, Packungsinhalt 28 St., im Karton	53,90 64,68	<b>498687</b>
DOMINO Dübelstange Buche D 12x750/22 BU	Abmessungen 12x750 mm, Packungsinhalt 22 St., im Karton	50,60 60,72	<b>498688</b>
DOMINO Dübelstange Buche D 14x750/18 BU	Abmessungen 14x750 mm, Packungsinhalt 18 St., im Karton	50,60 60,72	<b>498689</b>
DOMINO Dübelstange Sipo D 8x750/36 MAU	Abmessungen 8x750 mm, Packungsinhalt 36 St., im Karton	107,60 129,12	<b>498690</b>
DOMINO Dübelstange Sipo D 10x750/28 MAU	Abmessungen 10x750 mm, Packungsinhalt 28 St., im Karton	104,30 125,16	<b>498691</b>
DOMINO Dübelstange Sipo D 12x750/22 MAU	Abmessungen 12x750 mm, Packungsinhalt 22 St., im Karton	100,90 121,08	<b>498692</b>
DOMINO Dübelstange Sipo D 14x750/18 MAU	Abmessungen 14x750 mm, Packungsinhalt 18 St., im Karton	100,90 121,08	<b>498693</b>



### Zubehör für Dübelfräse DOMINO XL DF 700

Bezeichnung	Erläuterung	UVP €*	Bestell-Nr.
<b>4 DOMINO XL Buche Sortiment DS/XL D8/D10 306x BU</b>	für DOMINO XL, Dübelsortiment, DOMINO Dübel 8x50, 8x80, 8x100, 10x50, 10x80, 10x100 mm und DOMINO XL Fräser für die Größen 8 und 10, Packungsinhalt 306 St., im SYSTAINER SYS 2 T-LOC	186,20 223,44	<b>498204</b>
<b>DOMINO XL Buche Sortiment DS/XL D12/D14 128x BU</b>	für DOMINO XL, Dübelsortiment, DOMINO Dübel 12x100, 12x140, 14x100, 14x140 mm und DOMINO XL Fräser für die Größe 14, Packungsinhalt 128 St., im SYSTAINER SYS 2 T-LOC	160,70 192,84	<b>498205</b>
<b>5 SYSTAINER T-LOC SORT-SYS DOMINO</b>	Leersystainer SYS 2 T-LOC, enthält 3 Boxen mit flexibler Facheinteilung für die individuelle Befüllung mit DOMINO Dübeln, im SYSTAINER SYS 2 T-LOC	72,00 86,40	<b>498889</b>
<b>6 Queranschlag QA-DF 500/700</b>	für DF 500 und DF 700, im Lieferumfang beinhaltet: ein linker und ein rechter Queranschlag, für wiederkehrende Lochabstände von 100 – 205 mm, für exakte Positionierung der Fräsungen mit Randabstand von 100-205 mm, SB-verpackt	47,70 57,24	<b>498590</b>
<b>7 Leistenanschlag LA-DF 500/700</b>	für DF 500 und DF 700, für Leisten von 22 – 70 mm Breite, Packungsinhalt 1 St., SB-verpackt	44,80 53,76	<b>493487</b>
<b>8 Rundanschlag RA DF 500/700</b>	für DF 500 und DF 700, für Holz-Rundstäbe von 35 – 60 mm, zum exakten Fräsen von Rundstäben Ø 35 – 60 mm, SB-verpackt	37,50 45,00	<b>494847</b>



## Bekanten

**Übersicht Produkte und Anwendungen** 274

**Kantenanleimer CONTURO** CONTURO KA 65, KP 65/2 276

**Halbstationäres Kantenanleimen** AP-KA 65, MFT/3 CONTURO 278

**Zubehör und Verbrauchsmaterial** 280

Das Festool System



# Bekanten

## Übersicht Produkte und Anwendungen

Seite 276 ————— 279

Der CONTURO macht das Bekanten von Rundungen, Radien, konvexen und konkaven Formen einfach möglich. Sogar Gehrungskanten können mit der Stationäreinrichtung in perfekter Qualität aufgefahren werden. Schnell, einfach und sauber – ideal für Formteile und Kleinserien.



### Anwendungen

**Kantenanleimer CONTURO**      **Halbstationäres Kantenanleimen**

#### Leimen mit Kantenanleimer

Gerade Kanten anleimen	<input checked="" type="radio"/>	<input type="radio"/>
Konkave und konvexe Formteile bekanten	<input checked="" type="radio"/>	<input type="radio"/>
Kreisrund anleimen	<input checked="" type="radio"/>	<input type="radio"/>
Innenecken bekanten	<input checked="" type="radio"/>	<input type="radio"/>

#### Kanten stationär aufleimen

Schmale und gerade Kanten anleimen	<input type="radio"/>	<input checked="" type="radio"/>
Breite und gerade Kanten anleimen	<input checked="" type="radio"/>	<input type="radio"/>
Kleine Formteile bekanten	<input type="radio"/>	<input checked="" type="radio"/>
Gehrungen bekanten	<input type="radio"/>	<input checked="" type="radio"/>

sehr gut geeignet       geeignet

### Technische Daten

Leistungsaufnahme (W)	1200
Kantenhöhe (mm)	18-65
Kantenstärke (mm)	0,5-3,0
Innenradius (mm)	> 50
Aufheizzeit (min)	8
Schmelztemperatur (°C)	100-210
Vorschubgeschwindigkeit (m/min)	2/4
Schutzklasse	I
Gewicht (kg)	7,9



ARBEITEN MIT MFT



ARBEITEN MIT VAC SYS



WERKSTÜCK VORBEREITEN



PERFEKTES KANTENFINISH

## SYSTEM

**Die perfekte Kante. Der CONTURO im System.**

Der CONTURO als Herzstück der perfekten Kante übernimmt den Aufleimvorgang. Das ihn umgebende System alle weiteren Arbeitsschritte. Vom sauberen Zuschnitt bzw. Fräsen des Plattenmaterials über den Leimauftrag, das Andrücken der Kante, Kappen und Bündigfräsen, bis hin zum Glätten und Polieren – das Festool System ermöglicht alles in ebenso professioneller und sauberer Qualität wie es bisher nur Stationärrmaschinen konnten.

CONTURO  
KANTE AUFLEIMEN

08



KLEBSTOFFE



KANTE KAPPEN



SPEZIALZUBEHÖR



STATIONÄR ARBEITEN

## ZUBEHÖR



## Bekanten

Kantenanleimer CONTURO KA 65



# CONTURO KA 65



### Herzstück der perfekten Kante.

Durch seine Vielseitigkeit und einfache Bedienung stellt der CONTURO eine echte Lösung für die Fertigung individueller Formteile dar, ebenso wie für das Bekanten von Werkstücken oder Möbelteilen, die in Kleinserien produziert werden sollen. Im SYSTAINER verpackt, eignet sich der CONTURO darüber hinaus auch für den mobilen Einsatz und die Herstellung von Abschlüssen in perfekter Kantenqualität vor Ort.

### Der Beginn der perfekten Kante.

- ▶ Effizientes, einfaches und sauberes Arbeiten sowie schneller Farbwechsel dank einzigartigem Patronenleimsystem
- ▶ Perfekte Fugenqualität mit hoher Haftung dank exakter Leimdosierung
- ▶ Sauberes Düsensystem ohne Reinigungsaufwand, sicheres Arbeiten durch geringe Erwärmung des Gerätegehäuses
- ▶ Bedarfsgerechtes Aufschmelzen des Klebstoffes. Kein Verkochen, Verfärben oder Qualitätsverlust des Klebstoffes

#### Technische Daten

Leistungsaufnahme (W)	1200
Kantenhöhe (mm)	18-65
Kantenstärke (mm)	0,5-3,0
Innenradius (mm)	> 50
Aufheizzeit (min)	8
Schmelztemperatur (°C)	100-210
Vorschubgeschwindigkeit (m/min)	2/4
Schutzklasse	I
Gewicht (kg)	7,9



Lieferumfang	UVP €* 2.714,40	Bestell-Nr.
Führungstisch, 4x EVA-Kleber natur, im SYSTAINER SYS 4 T-LOC		
<b>KA 65 Plus</b>	2.262,00	<b>574605</b>
<b>KA 65 Set</b>	2.527,00	<b>574613</b>
Kantenbearbeitungs-Set KB-KA 65 SYS	3.032,40	

\* Unverbindliche Preisempfehlung des Herstellers. Preise des Händlers können abweichen.  
Zzgl. Mehrwertsteuer.  
Inkl. Mehrwertsteuer.

#### Systemzubehör ab Seite 282





KP 65/2

### Der exakte Schnitt:

- ▶ Einfaches, kraftsparendes Kappen auch dickerer Kanten durch ergonomische Griffanordnung
- ▶ Exakter Stoßbeschnitt über patentierte Exzenter-Feineinstellung
- ▶ Beidseitige Tischauflage des Kappgerätes ermöglicht gleichermaßen das Kappen von linken als auch rechten Plattenkanten von oben – mit perfekter Sicht auf das Werkstück
- ▶ Stoßkappfunktion (für Rundtisch) sowie Kappen von Plattenkanten (Endbeschnitt) mit einem Gerät möglich



### Technische Daten

Kapphöhe (mm)	65
Kappdicke (mm)	2

Lieferumfang	UVP €*	Bestell-Nr.
im Karton		
<b>KP 65/2</b>	147,00 176,40	<b>499896</b>

### Bündig kappen.

Das Kappen des Kantenüberstandes erfolgt mit dem Festool Kappgerät KP 65/2: Das Kantenband zwischen die Kappmesser einführen, das Kappgerät bis zum Anschlagbolzen parallel an das Werkstück positionieren und die Handgriffe zusammendrücken.

\* Unverbindliche Preisempfehlung des Herstellers. Preise des Händlers können abweichen.  
Zzgl. Mehrwertsteuer.  
Inkl. Mehrwertsteuer.

## Bekanten

Adapterplatte AP-KA 65



# AP-KA 65



### Stationär aufleimen.

Stationär mit dem CONTURO arbeiten? Kein Problem. Über die Adapterplatte AP-KA 65. Dies ermöglicht nicht nur das Bekanten von geraden Kanten und Rundungen, sondern auch von schrägen Kanten mit 90°-45° Winkeln.

### Schwenkbar stationär bekanten.

- ▶ Zum stationären Einsatz des Kantenanleimers
- ▶ Einbau der Adapterplatte in ein selbstgebautes Tischgestell oder in dafür vorgesehene MFT-Lochplatte
- ▶ Für Kleinserien, gerade Kanten, Freiformelemente und Schrägkantenverleimung, Winkel von 0-47°

#### Technische Daten

Abmessung Länge x Breite (mm)	254 x 420
Min. Einbauhöhe (mm)	150
Schwenkbereich (°)	0-47

Lieferumfang	UVP €* Zzgl. Mehrwertsteuer.	Bestell-Nr.
<b>AP-KA 65</b>	315,00	<b>500175</b>
Adapterplatte für Kantenanleimer komplett mit 15 Gleitführungen, Zusatzrolle, im Karton	378,00	
<b>GP-MFT/3 KA65 15x</b>	20,00	<b>500367</b>
15 Stück Gleitplatten inklusive M4 Befestigungsschrauben, SB-verpackt	24,00	

\* Unverbindliche Preisempfehlung des Herstellers. Preise des Händlers können abweichen.  
Zzgl. Mehrwertsteuer.  
Inkl. Mehrwertsteuer.



# MFT/3 CONTURO

## 1 Tisch. 1000 Möglichkeiten.

- ▶ Zum stationären Einsatz des Kantenanleimers
- ▶ Gleitführungen für sicheres Führen des Werkstückes
- ▶ Ermöglicht Schwenken der Maschine (0-47°) im Tisch und damit horizontale Auflage des Werkstückes beim Bekanten – für komfortable und sichere Führung auch großer Objekte

### Technische Daten

Tischabmessungen (mm)	1157 x 773
Arbeitshöhe (mm)	900
Kantenleimer schwenkbar (°)	47
Gewicht (kg)	29

Lieferumfang	UVP €*	Bestell-Nr.
Adapterplatte AP-KA 65, Querstrebe QT-MFT/3, im Karton		
<b>MFT/3 Conturo</b>	741,60 889,92	<b>500869</b>

\* Unverbindliche Preisempfehlung des Herstellers. Preise des Händlers können abweichen.  
Zzgl. Mehrwertsteuer.  
Inkl. Mehrwertsteuer.




## Stationäre Einheit zum Kantenaufleimen

Bekanten auch stationär? Ja, mit dem MFT/3 CONTURO – einem speziellen Multifunktionstisch für den CONTURO KA 65. Dazu setzen Sie einfach den Kantenanleimer über eine Adapterplatte in den Multifunktionstisch MFT/3 CONTURO ein. Dadurch lassen sich nicht nur gerade Kanten und Rundungen bekanten, sondern auch schräge Kanten. Der CONTURO KA 65 ist hierfür in der Stationäreinheit von 90° – 45° schwenkbar.

### **Das Festool System.**

Der CONTURO als Herzstück der perfekten Kante übernimmt den Aufleimvorgang. Das ihn umgebende System alle weiteren Arbeitsschritte. Vom Leimauftrag, das Andrücken der Kante, Kappen bis hin zum Glätten und Polieren – das Festool System ermöglicht alles in ebenso professioneller und sauberer Qualität wie es bisher nur Stationärmaschinen konnten.





## Bekanten

Zubehör und Verbrauchsmaterial

Systemzubehör

282

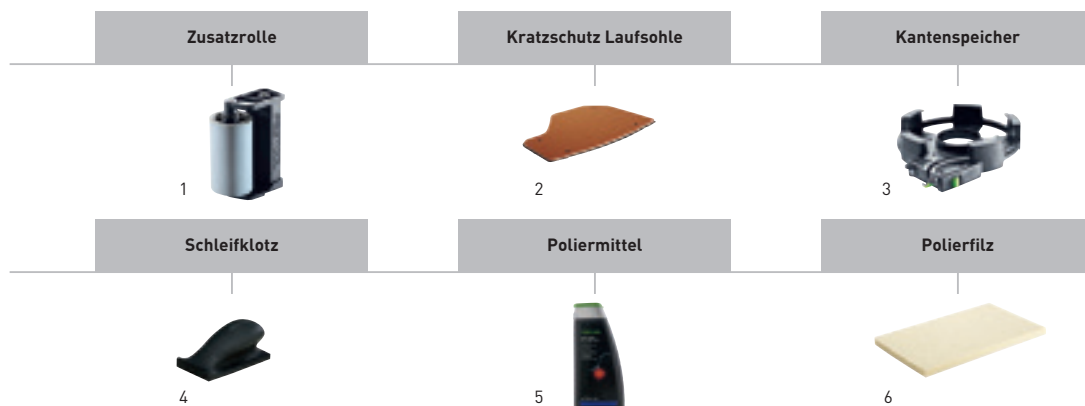


# Bekanten

## Systemzubehör



CONTURO KA 65

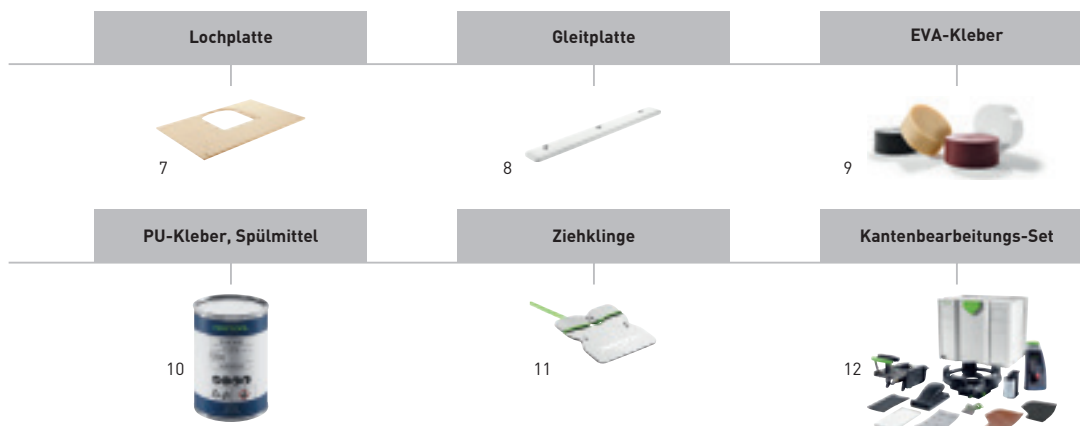


### Zubehör für Kantenanleimer CONTURO KA 65

Bezeichnung	Erläuterung	UVP €*	Bestell-Nr.
1 Zusatzrolle ZR-KA 65	für KA 65, für das Bekanten enger Radien und Formteile, bietet zusätzlichen Druckpunkt beim Aufleimen der Kante, für stärkeren Andruck der Kante an das Plattenmaterial, Rollenlänge 65 mm, SB-verpackt	58,20 69,84	499480
2 Kratzschutz LAS-STF-KA 65	für KA 65, für den Einsatz des Kantenanleimers auf empfindlichen oder hochglänzenden Oberflächen, 4x Befestigungsschrauben, 3x Filze, SB-verpackt	28,10 33,72	499892
Ersatzfilz EF-LAS-STF-KA 65 10x	für Kratzschutz LAS-STF-KA 65, für den Einsatz des Kantenanleimers auf empfindlichen oder hochglänzenden Oberflächen, Packungsinhalt 10 St., SB-verpackt	23,80 28,56	499893
3 Kantenspeicher KSP-KA 65	für KA 65, für die sichere Zuführung empfindlicher und dünner Kanten zum Kantenanleimer KA 65, sichere Zufuhr auch von langen Kanten ohne Beschädigung oder Verschmutzung, Kantenlängen von bis zu 8 m [bei einer Kantendicke von 2mm] möglich, Max. Kantenhöhe 45 mm, Max. Kantendicke 2 mm, im Karton	48,70 58,44	499479
4 Schleifklotz HSK 80x133 H	zur Aufnahme von StickFix Schleifstreifen 80 x 133 mm, hart, SB-verpackt	21,70 26,04	495967
5 Poliermittel MPA 6000/1	Schleifpolitur, silikonfrei, Flascheninhalt 500 ml, in Kunststoffflasche	15,50 18,60 31,00 / 1 l 37,20 / 1 l	492424
6 Polierfilz PF-STF 80x133 STF H/5	für Handschleifklotz HSK 80 x 133, Abmessung Länge x Breite 80 x 133 mm, Packungsinhalt 5 St., SB-verpackt	14,40 17,28	499894



CONTURO KA 65



## Zubehör für Kantenanleimer CONTURO KA 65

Bezeichnung	Erläuterung	UVP €*	Bestell-Nr.
<b>7 Lochplatte LP-KA65 MFT/3</b>	für KA 65, ermöglicht in Kombination mit Adapterplatte AP-KA 65 das Schwenken der Maschine (0-47°) im Tisch und damit horizontale Auflage des Werkstückes beim Bekanten – für komfortable und sichere Führung auch großer Objekte, Abmessung Länge x Breite 1102 x 718 mm, im Karton	132,20 158,64	<b>500366</b>
<b>8 Gleitplatte GP-MFT/3 KA65 15x</b>	für KA 65, Ersatz- oder Erweiterungsgleitplatten für den stationären Einsatz des Kantenanleimers mit Adapterplatte AP-KA 65 im MFT (mit Lochplatte KA 65; Bestell-Nr. 500366) oder eingebaut in einen eigenen Arbeitstisch, 15 Stück Gleitplatten inklusive M4 Befestigungsschrauben, Abmessungen (L x B x H) 255 x 31 x 6 mm, SB-verpackt	20,00 24,00	<b>500367</b>
<b>9 Kleber Natur EVA nat 48X-KA 65</b>	für KA 65, Naturfarbton für alle Dekore geeignet, EVA-Universalkleber mit hohem Schmelzpunkt, 48 Stück EVA-Kleber Natur, Kleber-Ø 63 mm, Kleberhöhe 26 mm, Verarbeitungstemperatur 190°C, im Karton	101,50 121,80	<b>499812</b>
<b>Kleber Weiß EVA wht 48X-KA 65</b>	für KA 65, perfekte Fugenqualität bei weißen Dekoren, EVA-Universalkleber mit hohem Schmelzpunkt, 48 Stück EVA-Kleber weiß, Kleber-Ø 63 mm, Kleberhöhe 26 mm, Verarbeitungstemperatur 200°C, im Karton	101,50 121,80	<b>499813</b>
<b>Klebstoff EVA brn 48x-KA 65</b>	für KA 65, perfekte Fugenqualität bei braunen Dekoren, EVA-Universalkleber mit hohem Schmelzpunkt, ungefüllter Klebstoff mit höherer Temperaturbeständigkeit, 48 Stück EVA-Kleber braun, Kleber-Ø 63 mm, Kleberhöhe 26 mm, Verarbeitungstemperatur 190°C, im Karton	101,50 121,80	<b>200059</b>
<b>Klebstoff EVA blk 48x-KA 65</b>	für KA 65, perfekte Fugenqualität bei schwarzen Dekoren, EVA-Universalkleber mit hohem Schmelzpunkt, ungefüllter Klebstoff mit höherer Temperaturbeständigkeit, 48 Stück EVA-Kleber schwarz, Kleber-Ø 63 mm, Kleberhöhe 26 mm, Verarbeitungstemperatur 190°C, im Karton	101,50 121,80	<b>200060</b>
<b>10 Klebstoff PU nat 4x-KA 65</b>	für KA 65, Achtung: nach dem Arbeiten Spülmittel zur Maschinenreinigung verwenden (Spülmittel PU spm 4x-KA 65, Artikelnummer 200062), max. 12 Monate lagerfähig, Kleber hat eine hohe Anfangsfestigkeit, eine hervorragenden Kälteelastizität, sowie eine gute Lösemittelbeständigkeit, Naturfarbton, 4 Stück PU-Kleber in luftdichten Dosen, Gewicht 0,8 kg, im Karton	55,70 66,84 7,96 / 1 kg 9,55 / 1 kg	<b>200056</b>
<b>Spülmittel PU spm 4x-KA 65</b>	für KA 65, Spülpatrone für den Kantenanleimer CONTURO KA 65 nach Anwendung von PU-Kleber, Einsatz nach Verarbeitung von PU-Kleber zwingend erforderlich, um die chemische Reaktion des PU Klebers in der Maschine zu unterbinden, max. 12 Monate lagerfähig, 4 Spülmitteldosen, Gewicht 0,56 kg, im Karton	45,40 54,48 6,49 / 1 kg 7,79 / 1 kg	<b>200062</b>
<b>11 Ziehklinge ZK HW 45/45</b>	Glätten von durch den Fräsvorgang entstandenen Messerschlägen (Radien R1; R1,5 und R2 mm), Verputzen letzter Überstände nach dem Fräsen der Kante (Kunststoffkanten) ohne Beschädigung der Werkstückoberfläche, Abmessungen (L x B x H) 45 x 45 x 1,2 mm, Radien 1/1,5/2 mm, SB-verpackt	50,80 60,96	<b>499749</b>
<b>12 Kantenbearbeitungs-Set KB-KA 65 SYS</b>	für KA 65, Kantenspeicher, Zusatzrolle, Kappgerät, Ziehklinge, Kratzschutz Laufsohle mit 3x Filzauflagen, 5x Polierfilz, 20x StickFix Schleifstreifen BR2 80x133 P320, HSK-A 80x130, 5x StickFix Schleifvlies S 800, Poliermittel MPA 6000, im SYSTEMER SYS 4 T-LOC	390,00 468,00	<b>500177</b>





## Saugen

<b>Übersicht Produkte und Anwendungen</b>	286
<b>Absaugmobile CLEANTEC kompakt</b>	CT 17, CTL SYS, CTL MINI, CTL MIDI 290
<b>Absaugmobile CLEANTEC</b>	CT 26/36/48 294
<b>Absaugmobile CLEANTEC AUTOCLEAN</b>	CT 26/36/48 AC, CT 36 AC PLANEX, CT 36 AC HD 296
<b>Spezialsauger CLEANTEC</b>	CT 48 EC, CT 48 EC/B22, CTH 26/48 299
<b>Zubehör und Verbrauchsmaterial</b>	302
Das Festool System	



# Saugen

## Übersicht Produkte und Anwendungen

Kompakt, aber dennoch groß. Leicht, aber dennoch kraftvoll. Ob auf der Baustelle oder in der Werkstatt – Absaugmobile von Festool sind auf jede Herausforderung vorbereitet.

Seite 290 — 291 — 292 — 293 — 294 — 294

CT 17

CTL SYS

CTL MINI

CTL MIDI

CTL 26/36

CTM 26/36



### Anwendungen

#### Absaugmobile CLEANTEC kompakt

#### Absaugmobile CLEANTEC

### Einsatzbereich

Montage (geringer Staubanfall, grobe Stäube)

Werkstatt, Industrie

Baustelle, Trockenbau (großer Staubanfall, Feinstäube)

Zone 22

### Anwendung

Absaugung von Elektrowerkzeugen

Absaugung Druckluftwerkzeuge (LE-Varianten)

Reinigungsarbeiten

Dauereinsatz im Industriebereich

### Spezielle Ausstattungsmerkmale

Modular aufrüstbar mit 2. Steckdose/ Druckluft Modul

Vollautomatische Hauptfilterabreinigung AUTOCLEAN

Kombination mit ASA/EAA

### Staubtyp

Holzstäube


Mineralische, quarzhaltige Stäube

Aluminium-, Pulverlack- und Polyurethanstäube

Krebserregende Stäube und Asbest

### Technische Daten

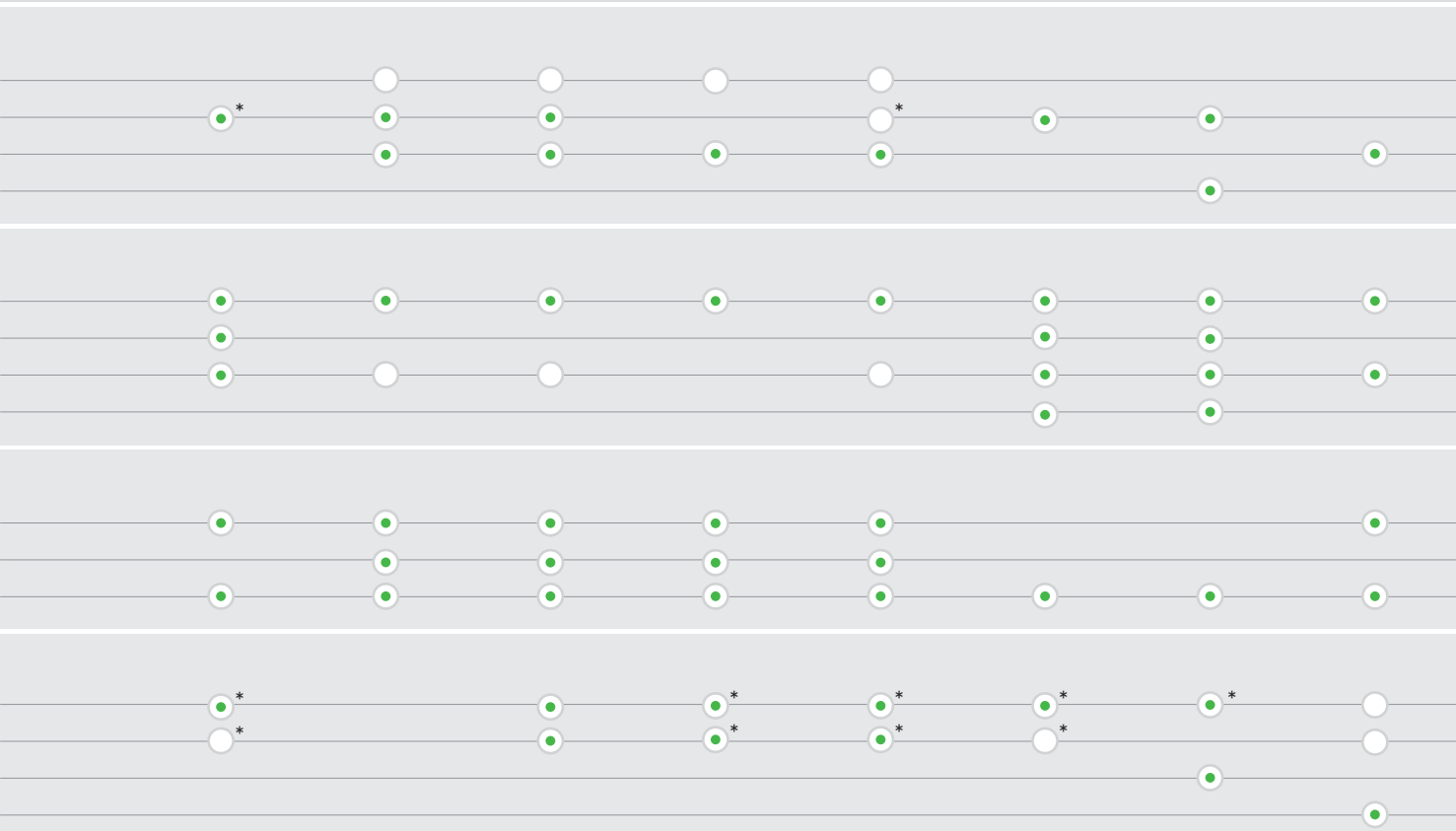
	CT 17	CTL SYS	CTL MINI	CTL MIDI	CTL 26/36	CTM 26/36
Leistungsaufnahme (W)	400-1200	1000	400-1200	400-1200	350-1200	350-1200
Max. Volumenstrom (l/min)	3700	3000	3700	3700	3900	3900
Max. Unterdruck (Pa)	24000	20000	24000	24000	24000	24000
Max. Behälter-/Filtersackvolumen (l)	17/17	4,5/3,5	10/7,5	15/12,5	26/24 / 36/34	26/24 / 36/34
Abmessungen (L x B x H) (mm)	445 x 380 x 485	396 x 296 x 270 / 396 x 296 x 162	430 x 330 x 422	430 x 330 x 470	630 x 365 x 540 / 630 x 365 x 596	630 x 365 x 540 / 630 x 365 x 596
Gewicht (kg)	9,4	6,9	8,7	9	13,9 / 14,4	13,9 / 14,4



Absaugmobile CLEANTEC

Absaugmobile CLEANTEC AUTOCLEAN

Spezialsauger CLEANTEC



\* nur CTM    ● sehr gut geeignet    ○ geeignet

	350-1200	350-1200	350-1200	350-1200	350-1200	150-1100	150-1100	350-1000
	3900	3900	3900	3900	3900	3400	3400	3900
	24000	24000	24000	24000	24000	23000	23000	24000
	48/46	26/24 / 36/34 / 48/46	26/24 / 36/34 / 48/46	36/34	36/34	48/46	48/46	26/24 / 48/46
	740 x 406 x 1005	630 x 365 x 540 / 630 x 365 x 596 / 740 x 406 x 1005	630 x 365 x 540 / 630 x 365 x 596 / 740 x 406 x 1005	630 x 365 x 596	673 x 365 x 522	630 x 406 x 640	630 x 406 x 640	630 x 365 x 540 / 740 x 406 x 1005
	18,8	14,7 / 15,2 / 19,6	14,7 / 15,2 / 19,6	15,2	15,2	17,9	18,6	13,9 / 18,8

## Saugen

**Unsere Empfehlung: Setzen Sie auf Staubabsaugung.**

**Unsere dringende Empfehlung: Setzen Sie bei der Staubabsaugung auf den richtigen Sauger.**

Beim Arbeiten in staubhaltiger Umgebung, ganz besonders beim Umgang mit stauberzeugenden Werkzeugen, geht es vor allem um eines: Ihre Gesundheit! Dabei hängt die Schädlichkeit des Staubes zum einen von der Größe der Staubpartikel ab und zum anderen von der Menge und Dauer, in der die Stoffe auf die Lunge einwirken.

Das Tückische daran – je kleiner die Staubpartikel sind, desto tiefer können sie in das Lungengewebe eindringen. Feinstäube sind daher wesentlich belastender für die Atemwege. Und viele davon werden sogar als besonders gesundheitsgefährdend eingestuft.

Kristallines Siliziumdioxid beispielsweise wird in enge Verbindung mit der Entstehung von Lungenkrebs gebracht. Sorgen Sie deshalb im Interesse Ihrer eigenen Gesundheit beim Umgang mit mineralischen Stäuben, die zwangsläufig quarzhaltige Substanzen enthalten, für eine saubere Atemluft und arbeiten Sie mit einem geprüften und zugelassenen Absauggerät bzw. einem Sicherheitssauger.

Detaillierte Auskünfte sowie Mitteilungen und speziell aufbereitete Stofflisten über Arbeitsplatzgrenzwerte (AGW) erhalten Sie von Ihrer Berufsgenossenschaft.



CTL MINI/MIDI  
CTL 26/36/48/  
48 EC

Die Spezialisten für Stäube mit AGW > 1 mg/m<sup>3</sup>.



CTM 26/36/48/  
48 EC

Die Spezialisten für Stäube mit AGW > 0,1 mg/m<sup>3</sup>.  
Für quarzhaltige, mineralische Stäube und Holzstäube.



CTH 26/48

Die Spezialisten für Stäube mit AGW ≤ 0,1 mg/m<sup>3</sup>.  
Für krebserzeugende und pathogene Stäube, z.B. Asbest und Schimmel.



CTL 48 LE EC/B 22  
CTM 48 LE EC/B 22

Spezialisiert auf die Absaugung von brennbaren und explosiven Stäuben.

### Staubklassen nach EN 60335-2-69, Anhang AA

	Geeignet	Max. Durchlassgrad (Prüfung)	Entsorgung	Kontaminierungsgefahr
<b>L (Low)</b>	- Stäube mit AGW > 1 mg/m <sup>3</sup>	1% (Filtermaterial)		
<b>M (Medium)</b>	- Stäube mit AGW ≤ 0,1 mg/m <sup>3</sup> - mineralische Stäube - Holzstäube	0,1% (Gesamtgerät inkl. Polsternägelpfung)	staubarm	Verschlusskappe für Transport
<b>H (High)</b>	- Stäube mit AGW > 0,1 mg/m <sup>3</sup> - krebserzeugende Stäube - Stäube mit Krankheitsregenern	0,005% (Gesamtgerät inkl. Polsternägelpfung)	staubfrei	Verschlusskappe für Transport

### So wichtig wie die Luft zum Atmen. 3 gute Gründe fürs Arbeiten mit Absaugung.

1. Beginnen wir mit dem Wichtigsten zuerst: Ihrer Gesundheit. Denn Absaugmobile garantieren die Aufnahme von bis zu 99,995 % der Stäube, die beim klassischen Schleifen, Sägen oder Fräsen entstehen. In anderen Worten, was sonst über die Atemwege in die Lunge gelangt, landet so direkt in einem großzügig dimensionierten Auffangbehälter.
2. Ein schöner Nebeneffekt: Absaugmobile freuen auch Ihre Kunden. Durch ein Arbeitsumfeld, das sich so sauber gestaltet wie Ihr Arbeitsergebnis. Und das hinterlässt nicht nur einen bleibenden Eindruck, sondern führt auch zu einer höheren Weiterempfehlungsrate.
3. Und nicht zuletzt: Die deutlich längere Laufzeit Ihrer Elektrowerkzeuge. Denn auch hier gilt: Was bereits abgesaugt ist, kann sich nicht mehr im Motor oder auf Kontakten festsetzen.

#### Volle Volumenausnutzung

Eine durchdachte Behältergeometrie mit genau abgestimmtem SELF-CLEAN Filtersack und platzsparendem Flachfilter ergeben zusammen ein Nettovolumen, das nahezu exakt dem Bruttovolumen entspricht.



#### SYS-Dock

Einfacher Transport, mehr Ordnung und unendlich flexibel. Das SYS-Dock zum sicheren Ankoppeln von SYSTAINER, SORTAINER und SYS-ToolBox.



#### Schlauchdepot

Das integrierte Schlauchdepot macht lästige Außenhaken überflüssig und schützt Saugschlauch und Netzkabel vor Beschädigungen. Der im Depot „geparkte“ Saugschlauch garantiert den kompakten und sauberen Transport.



#### AUTOCLEAN Technologie

Weniger Reinigungsaufwand bei konstanter Saugleistung. Die automatische Abreinigung AUTOCLEAN ersetzt die manuelle Reinigung des Hauptfilters. Die Abreinigungsintervalle können stufenlos und bedarfsgerecht definiert werden und garantieren dadurch eine gleichmäßig hohe Saugkraft.



#### Besser im System

Festool Absaugmobile sind integrierter Bestandteil des Systemgedankens und so perfekt auf die Festool Elektro- und Druckluftwerkzeuge abgestimmt. Sie schalten sich automatisch mit der Inbetriebnahme des Werkzeugs zu. Viele Absaugmobile können optional mit Schubbügel oder Werkzeughalter erweitert werden oder werden in Kombination mit Work- oder Toolcenter zur mobilen Arbeitsstation.



## Saugen

### Absaugmobil CLEANTEC CT 17



# CLEANTEC CT 17



### Eine saubere Sache.

Ideal zur Reinigung von Büro, Garage, KFZ und Baustelle. Auch zum Aufsaugen von Wasser geeignet.

### Die Spezialisten für Reinigungsarbeiten.

- ▶ Maximal nutzbares Volumen mit Filtersack durch innovatives Konstruktionsprinzip
- ▶ Hohe Saugleistung und Volumenstrom durch einstufige Hochleistungsturbine
- ▶ Blasfunktion mit Verschlusskappe an der Gehäuserückseite
- ▶ Elektronische Niveauekontrolle zum Saugen von Flüssigkeiten

#### Technische Daten

Leistungsaufnahme (W)	400-1200
Max. Volumenstrom (l/min)	3700
Max. Unterdruck (Pa)	24000
Filteroberfläche (cm <sup>2</sup> )	4600
Netzanschlusskabel (m)	5,5
Max. Behälter-/Filtersackvolumen (l)	17/17
Abmessungen (L x B x H) (mm)	445 x 380 x 485
Max. Anschlusswert Gerätesteckdose (W)	2400
Gewicht (kg)	9,4



= mit Electronic

Lieferumfang	UVP €*	Bestell-Nr.
Saugschlauch Ø 27 mm x 3,5 m mit drehbaren Anschlussmuffen, doppelwandiger Filtersack, im Karton		
<b>CT 17 E</b>	244,00 292,80	<b>767992</b>
<b>CT 17 E-Set BA</b>	288,00	<b>768943</b>
Reinigungsset D36 BA-RS	345,60	
<b>CT 17 E-Set BU</b>	288,00	<b>768944</b>
Reinigungsset D36 BU-RS	345,60	

\* Unverbindliche Preisempfehlung des Herstellers. Preise des Händlers können abweichen.  
Zzgl. Mehrwertsteuer.  
Inkl. Mehrwertsteuer.

#### Systemzubehör ab Seite 304







CTL SYS

### Der Sauger im Systainer-Format.

- ▶ Extrem klein, leicht und kompakt im Systainerformat für maximale Mobilität
- ▶ Komfortabler Transport egal ob mit Tragegriff oder Tragegurt
- ▶ Dank integriertem Schlauch-, Kabel- und Düsendepot ist immer gleich alles mit dabei
- ▶ Mit T-LOC koppelbar im Systainer-System für optimale Arbeitsplatzorganisation

Technische Daten	
Leistungsaufnahme (W)	1000
Max. Volumenstrom (l/min)	3000
Max. Unterdruck (Pa)	20000
Filteroberfläche (cm <sup>2</sup> )	5357
Netzanschlusskabel, gummiisoliert (m)	5
Max. Behälter-/Filtersackvolumen (l)	4,5/3,5
Abmessungen (L x B x H) (mm)	396 x 296 x 270
Max. Anschlusswert Gerätesteckdose (W)	1200
Gewicht (kg)	6,9



■ = mit Electronic

Lieferumfang	UVP €*	Bestell-Nr.
Filtersack montiert, Saugschlauch Ø 27 x 3 m-AS mit Winkeldrehausgleich saugeseitig, Schlauchdepot, Sys-Dock mit T-LOC Funktion, Polsterdüse D 36 PD, Fugendüse D 36 FD-150, Tragegurt SYS-CT, im Karton		
<b>CTL SYS</b>	307,00 368,40	<b>584173</b>



09

### Kleiner war sauber noch nie.

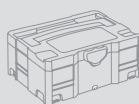
Idealer Sauger für den schnellen und mobilen Einsatz bei kleineren Montage- und Servicearbeiten: sehr kompakt, leicht, leise und koppelbar im Systainer-System. Der Systainer-Sauger ist für Reinigungsarbeiten mit kleinem Staub- und Schmutzvolumen bestens geeignet. Für Stäube der Staubklasse L.

\* Unverbindliche Preisempfehlung des Herstellers. Preise des Händlers können abweichen.  
Zzgl. Mehrwertsteuer.  
Inkl. Mehrwertsteuer.

Systemzubehör  
ab Seite 304



SYSTAINER  
ab Seite 394



Erleben Sie das  
Produktvideo



## Saugen

### Absaugmobil CLEANTEC CTL MINI



# CLEANTEC CTL MINI



#### Der kleine Montagesauger mit 10 l Behältervolumen.

- ▶ Sehr leicht und kompakt, für einfachen Transport
- ▶ Mehr Ordnung dank Schlauchdepot für sichere Unterbringung von Schlauch und Kabel
- ▶ Starke Saugleistung durch kompakte Hochleistungsturbine und konisch verlaufenden Saugschlauch
- ▶ SYSTAINER sind mit dem Sys-Dock blitzschnell befestigt

#### Technische Daten

Leistungsaufnahme (W)	400-1200
Max. Volumenstrom (l/min)	3700
Max. Unterdruck (Pa)	24000
Filteroberfläche (cm <sup>2</sup> )	5000
Netzanschlusskabel, gummiisoliert (m)	7,5
Max. Behälter-/Filtersackvolumen (l)	10/7,5
Abmessungen (L x B x H) (mm)	430 x 330 x 422
Max. Anschlusswert Gerätesteckdose (W)	2400
Gewicht (kg)	8,7



= mit Electronic

#### Ideal für unterwegs.

Mit geringem Gewicht und kompakten Abmessungen ist der CTL MINI leicht zu transportieren und damit die erste Wahl für Montagearbeiten. Der kompakte Nass-/Trockensauger ist für Reinigungsarbeiten mit kleinem bis mittlerem Staub- und Schmutzvolumen bestens geeignet. Für Stäube der Staubklasse L.

Lieferumfang	UVP €* 429,60	Bestell-Nr. 584150
Filtersack montiert, Saugschlauch Ø 27/32 x 3,5 m-AS mit Winkeldrehausgleich saugerseitig, Schlauchdepot, Sys-Dock mit T-LOC Funktion, im Karton		
<b>CTL MINI</b>	358,00	

\* Unverbindliche Preisempfehlung des Herstellers. Preise des Händlers können abweichen.  
Zzgl. Mehrwertsteuer.  
Inkl. Mehrwertsteuer.

#### Systemzubehör ab Seite 304





# CLEANTEC CTL MIDI

## Der kompakte Montagesauger mit 15 l Behältervolumen.

- ▶ Sehr leicht und kompakt, für einfachen Transport
- ▶ Mehr Ordnung dank Schlauchdepot für sichere Unterbringung von Schlauch und Kabel
- ▶ Starke Saugleistung durch kompakte Hochleistungsturbine und konisch verlaufenden Saugschlauch
- ▶ SYSTAINER sind mit dem Sys-Dock blitzschnell befestigt

### Technische Daten

Leistungsaufnahme (W)	400-1200
Max. Volumenstrom (l/min)	3700
Max. Unterdruck (Pa)	24000
Filteroberfläche (cm <sup>2</sup> )	5000
Netzanschlusskabel, gummiisoliert (m)	7,5
Max. Behälter-/Filtersackvolumen (l)	15/12,5
Abmessungen (L x B x H) (mm)	430 x 330 x 470
Max. Anschlusswert Gerätesteckdose (W)	2400
Gewicht (kg)	9



☐ = mit Electronic

Lieferumfang	UVP €*	Bestell-Nr.
Filtersack montiert, Saugschlauch Ø 27/32 x 3,5 m-AS mit Winkeldrehausgleich saugerseitig, Schlauchdepot, Sys-Dock mit T-LOC Funktion, im Karton		
<b>CTL MIDI</b>	390,00 468,00	<b>584159</b>



09

## Außen klein, innen groß.

Der CTL MIDI ist der ideale Begleiter für Montage-, Einbau- oder Renovierungsarbeiten. Der kompakte Nass-/Trockensauger mit 15 l Behältervolumen ist für Reinigungsarbeiten mit kleinem bis mittlerem Staub- und Schmutzvolumen bestens geeignet. Für Stäube der Staubklasse L.

\* Unverbindliche Preisempfehlung des Herstellers. Preise des Händlers können abweichen.  
Zzgl. Mehrwertsteuer.  
Inkl. Mehrwertsteuer.

### Systemzubehör ab Seite 304



# Saugen

Absaugmobile CLEANTEC CT 26 / CT 36



## CLEANTEC CT 26 / CT 36



### Allrounder in perfekter Größe.

Kompakt, aber dennoch groß. Leicht, aber dennoch kraftvoll. Ob auf der Baustelle oder in der Werkstatt – durch ihre ausgefeilte Behältergeometrie bieten die CLEANTEC CT 26/36 viel Volumen bei kleinen Ausmaßen.

### Wahre Größe kommt von innen.

- ▶ Optimale Ausnutzung des Behältervolumens – das Bruttovolumen entspricht dem Nettovolumen
- ▶ Für jede Anforderung: individuell aufrüstbar mit zusätzlicher Steckdose oder Druckluftmodul
- ▶ Konstant hohe Saugleistung durch kompakte Hochleistungsturbine
- ▶ Keine Chance für elektrostatische Aufladung durch Antistatik-Funktion

Technische Daten	CT 26	CT 36
Leistungsaufnahme (W)	350-1200	350-1200
Max. Volumenstrom (l/min)	3900	3900
Max. Unterdruck (Pa)	24000	24000
Filteroberfläche (cm <sup>2</sup> )	6318	6318
Netzanschlusskabel, gummiisoliert (m)	7,5	7,5
Max. Behälter-/Filtersackvolumen (l)	26/24	36/34
Abmessungen (L x B x H) (mm)	630 x 365 x 540	630 x 365 x 596
Max. Anschlusswert Gerätesteckdose (W)	2400	2400
Gewicht (kg)	13,9	14,4



☐ = mit Electronic

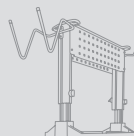
Lieferumfang	UVP €*	Bestell-Nr.
SELF-CLEAN-Filtersack, Saugschlauch Ø 27 x 3,5 m-AS, Schlauchdepot, Sys-Dock, Kabelaufwicklung, im Karton		
<b>CTL 26 E</b>	534,00 640,80	<b>583490</b>
<b>CTL 26 E SD</b> mit 2. Steckdose mit Dauerstrom	572,00 686,40	<b>584049</b>
<b>CTL 26 E SD E/A</b> mit 2. Steckdose mit Ein-/Ausschaltautomatik	572,00 686,40	<b>584050</b>
<b>CTL 36 E</b>	648,00 777,60	<b>583491</b>
<b>CTL 36 LE</b> Druckluftmodul	826,00 991,20	<b>583846</b>
<b>CTM 26 E</b> Verschlussdeckel für Ansaugstutzen	716,00 859,20	<b>583848</b>
<b>CTM 36 E</b> Verschlussdeckel für Ansaugstutzen	826,00 991,20	<b>584000</b>
<b>CTM 36 LE</b> Verschlussdeckel für Ansaugstutzen, Druckluftmodul	1.000,00 1.200,00	<b>584002</b>

\* Unverbindliche Preisempfehlung des Herstellers. Preise des Händlers können abweichen.  
Zzgl. Mehrwertsteuer.  
Inkl. Mehrwertsteuer.

#### Systemzubehör ab Seite 304



#### Workcenter WCR 1000 ab Seite 378







# CLEANTEC CT 48



### Da steckt mehr drin.

- ▶ Großes Fassungsvermögen für große Staubmengen und grobe Späne
- ▶ Konstant hohe Saugleistung durch kompakte Hochleistungsturbine
- ▶ Keine Chance für elektrostatische Aufladung durch Antistatik-Funktion
- ▶ Für jede Anforderung individuell aufrüstbar mit zusätzlicher Steckdose oder Druckluftmodul

#### Technische Daten

Leistungsaufnahme (W)	350-1200
Max. Volumenstrom (l/min)	3900
Max. Unterdruck (Pa)	24000
Filteroberfläche (cm <sup>2</sup> )	6318
Netzanschlusskabel, gummiisoliert (m)	7,5
Max. Behälter-/Filtersackvolumen (l)	48/46
Abmessungen (L x B x H) (mm)	740 x 406 x 1005
Max. Anschlusswert Gerätesteckdose (W)	2400
Gewicht (kg)	18,8



☐ = mit Electronic

#### Lieferumfang

	UVP €*	Bestell-Nr.
SELCLEAN-Filtersack, Saugschlauch Ø 27 x 3,5 m-AS, Schlauchdepot, Sys-Dock, Kabelaufwicklung, Schubbügel, im Karton		
<b>CTL 48 E</b>	744,00 892,80	<b>584070</b>
<b>CTM 48 E</b>	914,00	<b>584080</b>
Verschlussdeckel für Ansaugstutzen	1.096,80	

### Für den Einsatz in der Werkstatt.

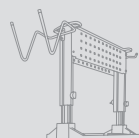
Mit seinem Behältervolumen von 48 Litern eignet sich der CT 48 ideal für die Werkstatt zur Aufnahme großer Staubmengen. Als CTL und CTM für Staubklassen L und M geeignet.

\* Unverbindliche Preisempfehlung des Herstellers. Preise des Händlers können abweichen.  
Zzgl. Mehrwertsteuer.  
Inkl. Mehrwertsteuer.

#### Systemzubehör ab Seite 304



#### Workcenter WCR 1000 ab Seite 378



#### CT Absaugarm ab Seite 312





## Saugen

Absaugmobile CLEANTEC  
CT 26 AC / CT 36 AC / CT 48 AC



product  
design  
award

2009

# CLEANTEC CT 26 AC / 36 AC / 48 AC



### Freier Filter. Ganz automatisch.

- ▶ Automatische Hauptfilterabreinigung AUTOCLEAN mit stufenlos einstellbaren Abreinigungsintervallen
- ▶ Noch stärkere Abreinigung mit dem Verschluss-Schieber ComfortClean (Zubehör)
- ▶ Konstant hohe Saugleistung durch kompakte Hochleistungsturbine
- ▶ Keine Chance für elektrostatische Aufladung durch Antistatik-Funktion

Technische Daten	CT 26 AC	CT 36 AC	CT 48 AC
Leistungsaufnahme (W)	350-1200	350-1200	350-1200
Max. Volumenstrom (l/min)	3900	3900	3900
Max. Unterdruck (Pa)	24000	24000	24000
Filteroberfläche (cm <sup>2</sup> )	6318	6318	6318
Netzanschlusskabel, gummiisoliert (m)	7,5	7,5	7,5
Max. Behälter-/Filtersackvolumen (l)	26/24	36/34	48/46
Abmessungen (L x B x H) (mm)	630 x 365 x 540	630 x 365 x 596	740 x 406 x 1005
Max. Anschlusswert Gerätesteckdose (W)	2400	2400	2400
Gewicht (kg)	14,7	15,2	19,6



☐ = mit Electronic

### Die Waffe gegen zugesetzte Filter.

Wir haben etwas gegen zugesetzte Filter: den CLEANTEC AC. Seine automatische Filterabreinigung hält den Filter frei und die Saugleistung konstant hoch. Jederzeit kann eine Sofortabreinigung ausgelöst werden.

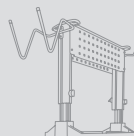
Lieferumfang	UVP €*	Bestell-Nr.
High Performance Hauptfilter, SELFCLEAN-Filtersack, Entsorgungssack, Saugschlauch Ø 27 x 3,5 m-AS, Schlauchdepot, Sys-Dock, Kabelaufwicklung, im Karton		
<b>CTL 26 E AC</b>	629,00 754,80	<b>584017</b>
<b>CTM 26 E AC</b> Verschlussdeckel für Ansaugstutzen	807,00 968,40	<b>584032</b>
<b>CTL 36 E AC</b>	743,00 891,60	<b>584025</b>
<b>CTM 36 E AC</b> Verschlussdeckel für Ansaugstutzen	915,00 1.098,00	<b>584035</b>
<b>CTL 48 E AC</b> Schubbügel	835,00 1.002,00	<b>584085</b>
<b>CTM 48 E AC</b> Schubbügel, Verschlussdeckel für Ansaugstutzen	1.005,00 1.206,00	<b>584095</b>

\* Unverbindliche Preisempfehlung des Herstellers. Preise des Händlers können abweichen.  
Zzgl. Mehrwertsteuer.  
Inkl. Mehrwertsteuer.

#### Systemzubehör ab Seite 304



#### Workcenter WCR 1000 ab Seite 378





# CLEANTEC CT 36 AC PLANEX



## Ideal für den Einsatz im Trockenbau.

- ▶ Das perfekte Absaugmobil für den Langhalsschleifer PLANEX
- ▶ Automatische Hauptfilterabreinigung AUTOCLEAN
- ▶ Konstant hohe Saugleistung durch kompakte Hochleistungsturbine
- ▶ Keine Chance für elektrostatische Aufladung durch Antistatik-Funktion

### Technische Daten

Leistungsaufnahme (W)	350-1200
Max. Volumenstrom (l/min)	3900
Max. Unterdruck (Pa)	24000
Filteroberfläche (cm <sup>2</sup> )	6318
Netzanschlusskabel, gummiisoliert (m)	7,5
Max. Behälter-/Filtersackvolumen (l)	36/34
Abmessungen (L x B x H) (mm)	630 x 365 x 596
Max. Anschlusswert Gerätesteckdose (W)	2400
Gewicht (kg)	15,2



☐ = mit Electronic

### Lieferumfang

High Performance Hauptfilter, SELFCLEAN-Filtersack, Entsorgungssack, Saugschlauch knickfest D36x3,5-AS/LHS 225, Verschlusschieber ComfortClean, Schlauchdepot, Werkzeughalter PLANEX, Kabelaufwicklung, im Karton

	UVP €*	Bestell-Nr.
<b>CTL 36 E AC-PLANEX</b>	789,00 946,80	<b>584116</b>
<b>CTM 36 E AC-PLANEX</b>	960,00 1.152,00	<b>584059</b>

## Unser Beitrag zur Arbeitszeitverkürzung.

Je schneller ein Schleifgerät arbeitet, desto leistungsstärker muss das passende Absaugmobil sein. Der kraftvolle CT 36 AC PLANEX ist exakt auf die extreme Abtragsleistung des Langhalsschleifers PLANEX ausgelegt. Mit Werkzeughalter, knickfestem Schlauch und serienmäßigem Verschluss-Schieber ComfortClean für noch stärkere Filterabreinigung. Das Resultat: perfekte Ergebnisse in Höchstgeschwindigkeit.

\* Unverbindliche Preisempfehlung des Herstellers. Preise des Händlers können abweichen.  
Zzgl. Mehrwertsteuer.  
Inkl. Mehrwertsteuer.

### Systemzubehör ab Seite 304



### PLANEX LHS 225 ab Seite 89



## Saugen

Absaugmobil CLEANTEC CT 36 AC HD



# CLEANTEC CT 36 AC HD



### Der Typ fürs Grobe.

Erst bei richtig viel Staub, wie er z.B. bei Arbeiten mit Sanierungsfräsen und Diamantschleifern anfällt, ist der CT 36 AC HD in seinem Element. Die automatische Hauptfilterabreinigung spült den Hauptfilter regelmäßig frei und sorgt damit für konstant hohe Saugleistung.

### Der Baustellensauger mit automatischer Abreinigung.

- ▶ Konstant hohe Saugleistung durch automatische Abreinigung AUTOCLEAN
- ▶ Volles Behältervolumen von 36l nutzbar durch geschickte Integration der Filtertechnik in den Kopf des Saugers
- ▶ Extrem robuste Konstruktion mit großen Rädern und Stahlachse für den Einsatz auf der Baustelle
- ▶ Optimal auf Elektrowerkzeuge abgestimmt durch Gerätesteckdose und Einschaltautomatik mit Anlauf- und Abschaltverzögerung sowie stufenloser Saugkraftregulierung

Technische Daten	CTL 36 E AC HD	CTM 36 E AC HD
Leistungsaufnahme [W]	350-1200	350-1200
Max. Volumenstrom [l/min]	3900	3900
Max. Unterdruck [Pa]	24000	24000
Filteroberfläche [cm <sup>2</sup> ]	6318	6318
Netzanschlusskabel, gummiisoliert [m]	7,5	7,5
Max. Behälter-/Filtersackvolumen [l]	36/34	36/34
Abmessungen [L x B x H] (mm)	673 x 365 x 522	673 x 365 x 522
Max. Anschlusswert Gerätesteckdose [W]	2400	2400
Gewicht [kg]	15,2	15,2



= mit Electronic

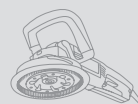
Lieferumfang	UVP €*	Bestell-Nr.
High Performance Hauptfilter, SELFCLEAN-Filtersack, Entsorgungssack, Saugschlauch Antistatik Ø 36/32 mm x 3,5 m AS mit drehbaren Anschlussmuffen, Verschlusschieber ComfortClean, Zubehörbox, im Karton		
<b>CTL 36 E AC HD</b>	724,00 868,80	<b>584167</b>
<b>CTM 36 E AC HD</b>	897,00 1.076,40	<b>584171</b>

\* Unverbindliche Preisempfehlung des Herstellers. Preise des Händlers können abweichen.  
Zzgl. Mehrwertsteuer.  
Inkl. Mehrwertsteuer.

#### Systemzubehör ab Seite 304



#### Renovierungsfräsen ab Seite 334





Bürstenloser EC-TEC Motor  
für lange Lebensdauer  
und hohen Wirkungsgrad



# CLEANTEC CT 48 EC



### Geschaffen für industriellen Dauereinsatz.

- ▶ Ausdauernd stark durch EC-TEC Antrieb, mit mehrfach längerer Lebensdauer als ein Universalmotor
- ▶ Mit Saugkraftregulierung, flexibel einstellbar auf jede Arbeitssituation
- ▶ Keine Chance für elektrostatische Aufladung durch Antistatik-Funktion
- ▶ Serienmäßig ausgestattet für die Anbindung an Energie-/Absaugampel sowie mit Druckluftanschluss

#### Technische Daten

Leistungsaufnahme (W)	150-1100
Max. Volumenstrom (l/min)	3400
Max. Unterdruck (Pa)	23000
Filteroberfläche (cm <sup>2</sup> )	6318
Netzanschlusskabel, gummiisoliert (m)	7,5
Max. Behälter-/Filtersackvolumen (l)	48/46
Abmessungen (L x B x H) (mm)	630 x 406 x 640
Max. Anschlusswert Gerätesteckdose (W)	2400
Gewicht (kg)	17,9



☐ = mit Electronic

Lieferumfang	UVP €*	Bestell-Nr.
SELCLEAN-Filtersack, Saugschlauch Ø 27 x 3,5 m-AS, Kabelaufwicklung, Druckluftmodul, im Karton		
<b>CTL 48 E LE EC</b>	1.425,00 1.710,00	<b>584134</b>
<b>CTM 48 E LE EC</b>	1.597,00 1.916,40	<b>584132</b>

### Zuverlässig. Langlebig. Stark.

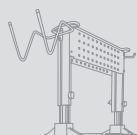
Harte Dauereinsätze sind sein Spezialgebiet – und die seines Antriebskonzepts EC-TEC, das mehr Zuverlässigkeit und Langlebigkeit garantiert. Für ausdauernde Absaugleistung bei der Bearbeitung von Kunststoff-, Keramik-, Holz- oder Lackoberflächen.

\* Unverbindliche Preisempfehlung des Herstellers. Preise des Händlers können abweichen.  
Zzgl. Mehrwertsteuer.  
Inkl. Mehrwertsteuer.

#### Systemzubehör ab Seite 304



#### Workcenter WCR 1000 ab Seite 378



#### Energie- und Absaug- ampel ab Seite 376





## Saugen

### Absaugmobil CLEANTEC CT 48 EC/B22



2012

Bürstenloser EC-TEC Motor  
für lange Lebensdauer  
und hohen Wirkungsgrad



# CLEANTEC CT 48 EC/B22



#### Für ein Höchstmaß an Sicherheit.

- ▶ Entspricht der ATEX-Richtlinie 94/9/EG für Zone 22 – trockene, brennbare Stäube an Maschinen und Geräten werden sicher beseitigt
- ▶ Ausdauernd stark durch EC-TEC Antrieb, mit mehrfach längerer Lebensdauer als ein Universalmotor
- ▶ Keine Chance für elektrostatische Aufladung durch Antistatik-Funktion
- ▶ Serienmäßig ausgestattet für die Anbindung an Energie-/Absaugampel sowie mit Druckluftanschluss

#### Technische Daten

Leistungsaufnahme (W)	150-1100
Max. Volumenstrom (l/min)	3400
Max. Unterdruck (Pa)	23000
Filteroberfläche (cm <sup>2</sup> )	6318
Netzanschlusskabel, gummiisoliert (m)	7,5
Max. Behälter-/Filtersackvolumen (l)	48/46
Abmessungen (L x B x H) (mm)	630 x 406 x 640
Max. Anschlusswert Gerätesteckdose (W)	2400
Gewicht (kg)	18,6



☐ = mit Electronic

#### Für brennbare und explosive Stäube.

Der Spezialsauger CT 48 EC/B22 mit EC-TEC Antrieb ist auf Dauereinsätze vorbereitet. Der robuste ABS Kunststoffbehälter ist mit einem zusätzlichen Flammenschutz versehen und eignet sich deshalb für die sichere Absaugung von Aluminium-, Papier-, Ruß- und Pulverlackstäuben bis hin zu glas- und kohleverstärkten Kunststoffen.

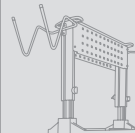
Lieferumfang	UVP €*	Bestell-Nr.
SELF CLEAN- Filtersack, Saugschlauch Ø 27 x 3,5 m-AS, Kabelaufwicklung, Druckluftmodul, im Karton		
<b>CTL 48 E LE EC/B22</b>	1.995,00 2.394,00	<b>584131</b>
<b>CTM 48 E LE EC/B22</b>	2.165,00 2.598,00	<b>584130</b>

\* Unverbindliche Preisempfehlung des Herstellers. Preise des Händlers können abweichen.  
Zzgl. Mehrwertsteuer.  
Inkl. Mehrwertsteuer.

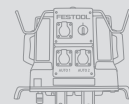
#### Systemzubehör ab Seite 304



#### Workcenter WCR 1000 ab Seite 378



#### Energie- und Absaug- ampel ab Seite 376







# CLEANTEC CTH 26 / CTH 48



### Keine Chance für gefährlichen Staub.

- ▶ Schützt die Gesundheit: Zulassung für Staubklasse H und Asbeststäube
- ▶ Sicher verschlossen – mit dem doppellagigen Sicherheitsfiltersack
- ▶ Konstant hohe Saugleistung durch kompakte Hochleistungsturbine
- ▶ Mit stufenloser Saugkraftregulierung und Antistatik-Funktion

Technische Daten	CTH 26	CTH 48
Leistungsaufnahme [W]	350-1000	350-1000
Max. Volumenstrom [l/min]	3900	3900
Max. Unterdruck [Pa]	24000	24000
Filteroberfläche [cm <sup>2</sup> ]	6318	6318
Netzanschlusskabel, gummiisoliert [m]	7,5	7,5
Max. Behälter-/Filtersackvolumen [l]	26/24	48/46
Abmessungen [L x B x H] [mm]	630 x 365 x 540	740 x 406 x 1005
Max. Anschlusswert Gerätesteckdose [W]	2400	2400
Gewicht [kg]	13,9	18,8



☐ = mit Electronic

Lieferumfang	UVP €*	Bestell-Nr.
Sicherheits-Filtersack, Saugschlauch Ø 27 x 3,5 m-AS, Schlauchdepot, Sys-Dock, Kabelaufwicklung, im Karton		
<b>CTH 26 E / a</b>	831,00 997,20	<b>584139</b>
<b>CTH 48 E / a</b>	1.029,00	<b>584137</b>
Schubbügel	1.234,80	

### Der Spezialist für Härtefälle.

Asbest, Schimmel, Mineralfaserstäube, Blei, Kadmium, Nickel, Zinkchromat. Viele Gefahren – ein Gegner: der Spezialsauger CTH von Festool. Er lässt krebserzeugenden und krankheitserregenden Stäuben keine Chance. Mit 99,995 % Filter-Abscheidegrad stellen selbst Schimmel, Asbestsanierungen oder die Bearbeitung von Holz mit gefährlichen Holzschutzimprägnierungen kein Problem für die Gesundheit dar.

\* Unverbindliche Preisempfehlung des Herstellers. Preise des Händlers können abweichen.  
Zzgl. Mehrwertsteuer.  
Inkl. Mehrwertsteuer.

**Systemzubehör**  
ab Seite 304



## Das Festool System.

Weil's einfach besser wird, wenn's wirklich passt: Deshalb sind Festool Absaugmobile mit integriertem Schlauchdepot, Sys-Dock zur Aufnahme der SYSTAINER und viele Modelle auch mit modularem Steckplatz ausgestattet. Optional erweitert werden können sie durch einen Schubbügel oder abnehmbaren Werkzeughalter. Darüber hinaus sind sie nicht nur kompatibel mit allen Festool Elektro- und Druckluftwerkzeugen, sondern auch das vielfältige Zubehör ist untereinander austauschbar.



## Saugen

Zubehör und Verbrauchsmaterial

Reinigungssets	304
Saugschläuche und Schlauchmuffen	305
Rohre und Düsen	310
Module und Absaugarme	312
Filter und Filtersäcke	313
Zubehör CT und Druckluft	318



# Saugen

## Systemzubehör

### CLEANTEC Reinigungssets

		Typ	UVP €* 16,08	Bestell-Nr.
	<b>Düsen-Reinigungsset</b> Fugendüse D 36 FD-210, Polsterdüse D 36 PD, Saugpinset D 36 SP	D 27 / D 36 D-RS	13,40	<b>492392</b>
	<b>Standard-Reinigungsset</b> Handrohr gebogen D 36 HR-K, 3 Verlängerungsrohre D 36 VR-K, Bodendüse 4-teilig D 36 BD270, Fugendüse D 36 FD-210, Polsterdüse D 36 PD, im Karton	D 27 / D 36 S-RS	39,00 46,80	<b>492389</b>
	<b>Profi-Reinigungsset</b> Handrohr gebogen D 36 HR-M, Verlängerungsrohr Edelstahl 3-teilig D 36 VR-M3x, Bodendüse umschaltbar D 36 TD, Fugendüse D 36 FD-210, im Karton	D 27 / D 36 P-RS	78,80 94,56	<b>492390</b>
	<b>Kompakt-Reinigungsset</b> Handrohr gebogen D 36 HR-K, 3 Verlängerungsrohre D 36 VR-K, Bodendüse 4-teilig D 36 BD270, Fugendüse D 36 FD, Polsterdüse D 36 PD, im SYSTAINER SYS 1 T-LOC	D 27/D 36 K-RS-Plus	70,30 84,36	<b>497697</b>
	<b>Handwerker-Reinigungsset</b> Saugschlauch Antistatik D 36x3,5m-AS, Handrohr gebogen D 36 HR-M, 3 Verlängerungsrohre D 36 VR-M, Teppichdüse D 36 TD, Fugendüse D 36 FD, Polsterdüse D 36 PD, Saugpinset D 36 SP, im SYSTAINER SYS 5 T-LOC	D 36 HW-RS-Plus	212,60 255,12	<b>497700</b>
	<b>Werkstatt-Reinigungsset</b> Saugschlauch Antistatik D 36 x 3,5m-AS, Handrohr gebogen D 36 HR-M, 3 Verlängerungsrohre D 36 VR-M, Bodendüse D 36 BD370, im SYSTAINER SYS 5 T-LOC	D 36 WB-RS-Plus	227,30 272,76	<b>497701</b>
	<b>Universal-Reinigungsset</b> Saugschlauch D 36x3,5m, Handrohr gebogen D 36 HR-K, 3 Verlängerungsrohre D 36 VR-K, Bodendüse D 36 BD300, Fugendüse D 36 FD, Saugpinset D 36 SP, Polsterdüse D 36 PD, im SYSTAINER SYS 5 T-LOC	D 36 UNI-RS-Plus	139,60 167,52	<b>497702</b>
	<b>Grobschmutz-Reinigungsset</b> Saugschlauch Ø 50 x 2,5 m, 2 Verlängerungsrohre D 50 VR-K, Bodendüse D 50 BD370, Quadratdüse D 50 QD, Saugpinset D 50 SP, Fugendüse D 50 FD, im Karton	D 50 GS-RS	106,20 127,44	<b>454770</b>
	<b>Renovierungs-Reinigungsset</b> Handrohr gebogen D 36 HR-M, 3 Verlängerungsrohre D 36 VR-M, Teppichdüse D 36 TD, Fugendüse D 36 FD, Polsterdüse D 36 PD, im SYSTAINER SYS 2 T-LOC	D 36 RS-M-Plus	130,30 156,36	<b>497698</b>
	<b>Boden-Reinigungsset</b> Handrohr gebogen D 36 HR-M, 3 Verlängerungsrohre D 36 VR-M, Bodendüse D 36 BD 370, im SYSTAINER SYS 2 T-LOC	D 36 BD 370 RS-Plus	195,00 234,00	<b>497699</b>
	<b>Bau-Reinigungsset</b> für alle CT (außer VCP 30 E) und VCP, Set Bau, Saugschlauch D 36/32 x 3 m, Handrohr mit Saugkraftregulierung D 36 HR-K, Verlängerungsrohre Edelstahl 2-teilig, Universaldüse mit 3 Wechseleinsätzen D 36 BD 270, Fugendüse D 36 FD-210, Bürstenpinset D 36 SP, im Karton	D36 BA-RS	116,10 139,32	<b>767985</b>
	<b>Büro-Reinigungsset</b> für alle CT (außer VCP 30 E) und VCP, Set Büro, Saugschlauch D 36/32 x 3 m, Handrohr mit Saugkraftregulierung D 36 HR-K, Verlängerungsrohre Edelstahl 2-teilig, Teppichboden Kombidüse D 36 TD, Polsterdüse D 36 PD, Fugendüse D 36 FD-210, im Karton	D36 BU-RS	116,10 139,32	<b>767987</b>



für Absaugmobile CT und Absauggeräte SR

CLEANTEC Saugschlauch Antistatik		Typ	UVP €* 1 m 3 m 5 m	Bestell-Nr.
	<b>Saugschlauch D 22 Antistatik</b> mit Winkel-Drehausgleich und Anschlussmuffe, temperaturbeständig bis +70°C, hohe Flexibilität: optimal für PS/LS/ETS/RTS/DTS/RS300/DX, Ableitwiderstand (DIN IEC 312) < 1 MΩ/m, Durchmesser 22 mm, Länge 3,5 m, im Karton	D 22x3,5m-AS	98,60 118,32 28,17 / 1 m 33,80 / 1 m	<b>456745</b>
	<b>Saugschlauch D 27/32 Antistatik</b> für CTL MINI/MIDI, temperaturbeständig bis +70°C, mit Winkel-Drehausgleich saugerseitig, ab Bj. 09/2013, Ableitwiderstand (DIN IEC 312) < 1 MΩ/m, Durchmesser 27/32 mm, Länge 3,5 m, im Karton	D 27/32x3,5m-AS	118,50 142,20 33,86 / 1 m 40,63 / 1 m	<b>499742</b>
	<b>Saugschlauch D 27 Antistatik</b> temperaturbeständig bis +70°C, Ableitwiderstand (DIN IEC 312) < 1 MΩ/m, Durchmesser 27 mm, im Karton			
	mit Drehausgleich und Anschlussmuffe, Länge 3,5 m	D 27x3,5m-AS	107,60 129,12 30,74 / 1 m 36,89 / 1 m	<b>452878</b>
	mit Drehausgleich und Anschlussmuffe, Länge 5 m	D 27x5m-AS	138,00 165,60 27,60 / 1 m 33,12 / 1 m	<b>452880</b>
	für CTL-SYS, mit Drehausgleich und Anschlussmuffe, Länge 3 m	D 27x3m-AS	89,70 107,64 29,90 / 1 m 35,88 / 1 m	<b>500559</b>
	Meterware (ohne Drehausgleich und Anschlussmuffe)	D 27 MW-AS	31,10 37,32 31,10 / 1 m 37,32 / 1 m	<b>452384</b>
	<b>Saugschlauch D 36 Antistatik</b> im Karton			
	temperaturbeständig bis +70°C, mit Drehausgleich und Anschlussmuffe, Ableitwiderstand (DIN IEC 312) < 1 MΩ/m, Durchmesser 36 mm, Länge 3,5 m	D 36x3,5m-AS	136,60 163,92 39,03 / 1 m 46,84 / 1 m	<b>452882</b>
	temperaturbeständig bis +70°C, mit Drehausgleich und Anschlussmuffe, Ableitwiderstand (DIN IEC 312) < 1 MΩ/m, Durchmesser 36 mm, Länge 5 m	D 36x5m-AS	181,40 217,68 36,28 / 1 m 43,54 / 1 m	<b>452884</b>
	temperaturbeständig bis +70°C, mit Drehausgleich und Anschlussmuffe, Ableitwiderstand (DIN IEC 312) < 1 MΩ/m, Durchmesser 36 mm, Länge 7 m	D 36x7m-AS	235,40 282,48 33,63 / 1 m 40,36 / 1 m	<b>452886</b>
	für Langhalsschleifer PLANEX, temperaturbeständig bis +70°C, hochflexibel, knickfester Saugschlauch, Durchmesser 36 mm, Länge 3,5 m, Ableitwiderstand (DIN IEC 312) < 1 MΩ/m	D 36x3,5-AS/KS/LHS 225	147,40 176,88 42,11 / 1 m 50,53 / 1 m	<b>496972</b>
	Meterware (ohne Drehausgleich und Anschlussmuffe), temperaturbeständig bis +70°C, Ableitwiderstand (DIN IEC 312) < 1 MΩ/m, Durchmesser 36 mm	D 36 MW-AS	39,00 46,80 39,00 / 1 m 46,80 / 1 m	<b>452385</b>
	für CT AC und VCP, temperaturbeständig bis +70°C, für Arbeiten mit Sanierungsfräse und Reinigungsarbeiten, konisch, Ableitwiderstand (DIN IEC 312) < 1 MΩ/m, Durchmesser 36/32 mm, Länge 3,5 m	D 36/32x3,5m-AS	122,10 146,52 34,89 / 1 m 41,87 / 1 m	<b>497925</b>
	für alle CT (außer VCP 30 E) und VCP, EW-Muffe, drehbar, Durchmesser 36/32 mm, Länge 5 m	D 36/32x5,0 m-AS	181,40 217,68 36,28 / 1 m 43,54 / 1 m	<b>769163</b>
	für alle CT (außer VCP 30 E) und VCP, mit EW-Muffe, drehbar, Durchmesser 36/32 mm, Länge 7,0 m	D 36/32x7,0 m-AS	235,40 282,48 33,63 / 1 m 40,36 / 1 m	<b>769140</b>





# Saugen

## Systemzubehör

### CLEANTEC Saugschlauch plug it

#### CLEANTEC Saugschlauch plug it D 27 und D 32

	Typ	UVP €* 198,84	Bestell-Nr.
 <p><b>Saugschlauch plug it D 27/22 Antistatik glatt</b> temperaturbeständig bis +70°C, mit Drehausgleich und Anschlussmuffe, speziell für Schleifenwendungen geeignet, 3in1 Kombination aus glatter, robuster Schutzhülle, antistatischem Saugschlauch und plug it-Kabel. Für optimalen Schutz von Flächen und Kanten. Ableitwiderstand (DIN IEC 312) &lt; 1 MΩ/m, im Karton Durchmesser 27/22 mm, Länge 3,5 m</p>	D27/22x3,5 AS-GQ	165,70	<b>500269</b>
		47,34 / 1 m 56,81 / 1 m	
 <p>Durchmesser 32/22 mm, Länge 10 m</p>	D32/22x10 AS-GQ	309,90	<b>500281</b>
		371,88 30,99 / 1 m 37,19 / 1 m	









### für Absaugmobile CT und Absauggeräte SR

#### CLEANTEC Saugschlauch Antistatik

	Typ	UVP €* 145,56	Bestell-Nr.
 <p><b>Saugschlauch D 50 Antistatik</b> temperaturbeständig bis +70°C, Ableitwiderstand (DIN IEC 312) &lt; 1 MΩ/m, Durchmesser 50 mm, im Karton</p>	D 50x2,5m-AS	121,30	<b>452888</b>
	mit 2x Drehausgleich, Länge 2,5 m	48,52 / 1 m 58,22 / 1 m	
<p>mit 2x Drehausgleich, Länge 4 m</p>	D 50x4m-AS	183,50	<b>452890</b>
		220,20 45,88 / 1 m 55,06 / 1 m	
 <p>Meterware (ohne Drehausgleich und Anschlussmuffe)</p>	D 50 MW-AS	42,90	<b>452386</b>
		51,48 42,90 / 1 m 51,48 / 1 m	

### CLEANTEC Saugschlauch

#### CLEANTEC Saugschlauch











		Typ	UVP €* / 1 m	Bestell-Nr.
	<b>Saugschlauch D 21,5</b> zum direkten Anschluss (ohne Muffe) an den Handschleifklotz mit Absaugung, Durchmesser 21,5 mm, Länge 5 m	D21,5 x 5m HSK	31,80 38,16 6,36 / 1 m 7,63 / 1 m	<b>495019</b>
	<b>Saugschlauch D 27</b> temperaturbeständig bis +70°C, Durchmesser 27 mm, im Karton			
	mit Drehausgleich und Anschlussmuffe, Länge 3,5 m	D 27x3,5m	66,00 79,20 18,86 / 1 m 22,63 / 1 m	<b>452877</b>
	mit Drehausgleich und Anschlussmuffe, Länge 5 m	D 27x5m	74,50 89,40 14,90 / 1 m 17,88 / 1 m	<b>452879</b>
	Meterware (ohne Drehausgleich und Anschlussmuffe)	D 27 MW	20,00 24,00 20,00 / 1 m 24,00 / 1 m	<b>452383</b>
	<b>Saugschlauch D 36</b> temperaturbeständig bis +70°C, Durchmesser 36 mm, im Karton			
	mit Drehausgleich und Anschlussmuffe, Länge 3,5 m	D 36x3,5m	84,80 101,76 24,23 / 1 m 29,08 / 1 m	<b>452881</b>
	mit Drehausgleich und Anschlussmuffe, Länge 5 m	D 36x5m	109,50 131,40 21,90 / 1 m 26,28 / 1 m	<b>452883</b>
	mit Drehausgleich und Anschlussmuffe, Länge 7 m	D 36x7m	125,60 150,72 17,94 / 1 m 21,53 / 1 m	<b>452885</b>
	Meterware (ohne Drehausgleich und Anschlussmuffe)	D 36 MW	24,80 29,76 24,80 / 1 m 29,76 / 1 m	<b>454157</b>
	<b>Saugschlauch D 36/32</b> für alle CT (außer VCP 30 E) und VCP, temperaturbeständig bis +70°C, mit EW-Muffe, drehbar, Durchmesser 36/32 mm, Länge 3,0 m, im Karton	D 36/32x3m	73,10 87,72 24,37 / 1 m 29,24 / 1 m	<b>768114</b>
	<b>Saugschlauch D 50</b> temperaturbeständig bis +70°C, Durchmesser 50 mm, im Karton			
	mit 2x Drehausgleich, Länge 2,5 m	D 50x2,5m	76,50 91,80 30,60 / 1 m 36,72 / 1 m	<b>452887</b>
	mit 2x Drehausgleich, Länge 4 m	D 50x4m	112,50 135,00 28,13 / 1 m 33,76 / 1 m	<b>452889</b>
	Meterware (ohne Drehausgleich und Anschlussmuffe)	D 50 MW	27,00 32,40 27,00 / 1 m 32,40 / 1 m	<b>454158</b>
	<b>Adapterschlauch</b> für CS50, CS 70, CMS, 0,5 m Schlauch D36 mit zwei Drehausgleichen und Verbindungsmuffe Antistatik D50/D50 VM-AS, für Y-Anschlussstück in Verbindung mit CTL MINI/MIDI, im Karton	AD-D36/CS50/CS70/CMS	32,30 38,76	<b>499196</b>

# Saugen

## Systemzubehör









### für Absaugmobile CT und Absauggeräte SR

#### CLEANTEC Schlauchmuffen

		Typ	UVP €* 25,44	Bestell-Nr.
	<b>Drehausgleich Antistatik</b> Schlauchmuffe für Anschluss am Einlassstutzen des Absauggerätes, Außen-Ø 58 mm			
	für Antistatik-Saugschlauch D 27	D 27 DAG-AS	21,20 25,44	<b>452892</b>
	für Antistatik-Saugschlauch D 36	D 36 DAG-AS	25,70 30,84	<b>452894</b>
	für Antistatik-Saugschlauch D 50	D 50 DAG-AS	30,70 36,84	<b>452896</b>
	<b>Winkel-Drehausgleich Antistatik</b>			
	für Antistatik-Saugschlauch D 22 und D 27 an CTL MINI und CTL MIDI, bis Bj. 08/2013	D 27 DAG/90°-AS	21,50 25,80	<b>456806</b>
	für Antistatik-Saugschlauch D 27/32 an CTL MINI und CTL MIDI, ab Baujahr 09/2013	D 32/27 DAG/90°-AS	22,90 27,48	<b>499907</b>
	<b>Drehausgleich</b> Schlauchmuffe für Anschluss am Einlassstutzen des Absauggerätes, Außen-Ø 58 mm			
	für Saugschlauch D 27	D 27 DAG	16,90 20,28	<b>452891</b>
	für Saugschlauch D 36	D 36 DAG	20,60 24,72	<b>452893</b>
	für Saugschlauch D 50	D 50 DAG	25,10 30,12	<b>452895</b>
	<b>Anschlussmuffe Antistatik</b>			
	für Saugschlauch D 22, für saugseitigen Anschluss (Elektrowerkzeug oder Saugdüse)	D 22 DM-AS	15,20 18,24	<b>456756</b>
	für Saugschlauch D 27, für saugseitigen Anschluss (Elektrowerkzeug oder Saugdüse)	D 27 DM-AS	15,10 18,12	<b>487071</b>
	für Saugschlauch D 36, für saugseitigen Anschluss (Elektrowerkzeug oder Saugdüse)	D 36 DM-AS	19,20 23,04	<b>487721</b>
	für Saugschlauch D 36/32, für saugseitigen Anschluss (Elektrowerkzeug oder Saugdüse)	D 36/32 DM-AS	19,20 23,04	<b>499723</b>

### für Absaugmobile CT und Absauggeräte SR












#### CLEANTEC Schlauchmuffen

		Typ	UVP €* 18,00	Bestell-Nr.
	<b>Reduziermuffe</b>			
	für Saugschlauch D 36, zum Reduzieren auf D 27 (maschinenseitig)	RM D36/27-AS	15,00 18,00	<b>498528</b>
	für alle VCP/CT, EW-seitig, Reduzierung Ø 36 auf 27 mm, Durchmesser 36 mm	DC-D 36/27-AS	20,80 24,96	<b>768135</b>
	<b>Anschlussmuffe Antistatik</b> für Saugschlauch D 36, für Langhalsschleifer PLANEX, für saugseitigen Anschluss (Elektrowerkzeug oder Saugdüse)	D 36 DM-AS-LHS 225	20,30 24,36	<b>495013</b>
	<b>Absaugadapter</b> zum Verbinden eines Saugschlauches D 50 mit Zubehör D 36	D 50/D 36 AS	13,90 16,68	<b>452897</b>
	<b>Adapter Bypass</b> für Schlauchmuffe D27, Adapter mit Bypass-Funktion zur Erhöhung des Luftdurchsatzes bei DTS/DS/RTS/RS 400 und ETS/ES 125	AB DTS/RTS400/ ETS125-AS	18,10 21,72	<b>496112</b>
	<b>Sternverteiler Antistatik</b> für D 50/D 36/D 27, zum Anschluss von zwei Saugschläuchen, mit Verschlussstück, bei Saugern mit Zulassung für gesundheitsgefährdende Stäube ist ein gleichzeitiger Betrieb nicht zulässig	D 50 SV-AS/D 50 V	37,60 45,12	<b>452898</b>
	<b>Verschlussstück</b> für den Verschluss des Einlassstutzens, zur Nachrüstung für alle CTM Absaugmobile	D 50/V	14,80 17,76	<b>452899</b>
	<b>Verbindungs-muffe Antistatik</b> zum Verbinden von Saugschläuchen D 50 / D 36 / D 27, bei D 27/D 36-Schläuchen muss die Anschlussmuffe eines Schlauches gegen Drehausgleich D 27/D 36 ausgetauscht werden	D 50/D 50 VM-AS	16,80 20,16	<b>493047</b>

# Saugen

## Systemzubehör



### für Absaugmobile CT und Absauggeräte SR

Rohre		Typ	UVP €* /	Bestell-Nr.
	<b>Handrohr</b> für D 27/D 36  Edelstahl, gebogen	D 36 HR-M	45,80 54,96	<b>452900</b>
	mit Luftregulierungsschieber zur Saugkraftregulierung, Polypropylen (PP), gebogen	D 36 HR-K	20,20 24,24	<b>452901</b>
	<b>Verlängerungsrohr</b>  für D 27/D 36, Edelstahl, 3-teilig, Länge 950 mm	D 36 VR-M 3x	53,40 64,08	<b>452902</b>
	für D 27/D 36, Polypropylen (PP), 3-teilig, Länge 950 mm	D 36 VR-K 3x	22,80 27,36	<b>452903</b>
	für D 50, Aluminium eloxiert, 1-teilig, Länge 1100 mm, im Karton	D 50 VR-M	103,70 124,44	<b>447599</b>
	für D 50, Kunststoff, 2-teilig, Länge 970 mm, im Karton	D 50 VR-K 2x	33,20 39,84	<b>440412</b>
<b>Bodendüsen</b>				
	<b>Bodendüse</b>  für D 27/D 36, Industrieausführung, Aluminium, mit 2 Laufrollen und 2 Bürststreifeneinsätzen, Breite 370 mm	D 36 BD 370	130,20 156,24	<b>452908</b>
	für D 50, Industrieausführung, Aluminium, mit 2 Laufrollen und 2 Bürststreifeneinsätzen, Breite 450 mm, im Karton	D 50 BD 450	146,30 175,56	<b>452910</b>
	für D 27/D 36, Kunststoff, mit 2 Laufrollen und 2 Bürststreifeneinsätzen, Breite 300 mm	D 36 BD 300	33,50 40,20	<b>452907</b>
	für D 50, Kunststoff, mit 2 Laufrollen und 2 Bürststreifeneinsätzen, Breite 370 mm, im Karton	D 50 BD 370	56,00 67,20	<b>452909</b>
	für D 27/D 36, 4-teilig, Kunststoff mit 3 Wechseleinsätzen (Bürsten, Gummilippen, Teppich), Breite 270 mm	D 36 BD 270	30,30 36,36	<b>452906</b>












## Teppich- und Kombisaugdüse

### für Absaugmobile CT und Absauggeräte SR

		Typ	UVP €* 54,96	Bestell-Nr. 452911
	<b>Teppichdüse</b> für D 27/D 36, mit Gleitsohle, umschaltbar für Textilbeläge und Hartboden, im Karton	D 36 TD	45,80	
	<b>Turbinen-Kombisaugbürste</b> für D 27/D 36, für Textilbelag/Hartboden, mit 4 Laufrollen, Bürstwalze über Ansaugluft angetrieben, Breite 270 mm, im Karton	D 36 TKB	117,80 141,36	450644

### für Absaugmobile CT


#### Spezialdüsen/-bürsten

		Typ	UVP €* 7,20 8,64	Bestell-Nr. 452904
	<b>Fugendüse</b>			
	für D 27/D 36, Kunststoff, Länge 300 mm	D 36 FD-300	7,20 8,64	452904
	für D 27/D 36, Kunststoff, Länge 210 mm	D 36 FD-210	5,90 7,08	492391
	für D 27/D 36, für CTL-SYS, Kunststoff, passend in die Zubehöraufbewahrung des CTL SYS, Länge 150 mm	D 36 FD-150	4,70 5,64	500593
	für D 50, Länge 200 mm	D 50 FD	19,30 23,16	452912
	<b>Saugpinsel</b>			
	für D 27/D 36, Durchmesser 70 mm	D 36 SP	10,10 12,12	440404
	für D 50, Durchmesser 85 mm	D 50 SP	27,30 32,76	440419
	<b>Polsterdüse</b> für D 27/D 36, für CTL-SYS, Kunststoff, mit Bürsteneinsatz, passend in die Zubehöraufbewahrung des CTL SYS, Breite 120 mm	D 36 PD	7,80 9,36	500592
	<b>Universal-Bürstdüse</b> für D 27/D 36, Kunststoff, mit Bürstenkranz und Drehgelenk	D 36 UBD	14,50 17,40	498527
	<b>Schrägrohrdüse</b> für D 27/D 36, Gummi, Länge 190 mm, Durchmesser 40 mm	D 36 SRD	19,90 23,88	411810
	<b>Flachdüse</b> für D 27, Spezialgummi, ölbeständig, Breite 100 mm	D 27 FDG	51,70 62,04	440408

# Saugen




## Systemzubehör

### Zubehöraufbewahrung Düsen und Rohre



	Typ	UVP €* 40,32	Bestell-Nr. 496370
 <p><b>Zubehöraufbewahrung Düsen und Rohre</b> für CT 26/36/48, zur Unterbringung von Handrohr gebogen, Verlängerungsrohre 3-teilig, Bodendüse und bis zu vier weiteren Düsen, im Karton</p>	ZBA-D/R CT26/36/48	33,60	

### für Absaugmobile CT

#### Module für Stecksystem CTL/CTM/CTH 26/36/48

	Typ	UVP €* 71,52	Bestell-Nr. 496143	
 <p><b>Modul Energieampel</b> für CT 26/36/48, zum Verbinden eines CT-Absaugmobils mit der Energieampel bzw. Absaugarm, nicht in LE-Ausführung erforderlich, im Karton</p>	EAA CT 26/36/48	59,60		
	<b>Modul Steckdose</b> für CT 26/36/48, im Karton			
	Steckdose mit Dauerstrom	Modul-SD CT 26/36/48	46,40 55,68	496142
	Steckdose mit Ein-/Ausschaltautomatik	Modul-SD E/A CT 26/36/48	46,40 55,68	496405
 <p><b>Druckluftmodul</b> für CT 26/36/48, zum Nachrüsten von Absaugmobilen in LE-Ausführung, mit zusätzlicher Druckluft Ein-/Ausschaltautomatik, im Karton</p>	DL CT 26/36/48	201,30 241,56	496141	

### CT Absaugarm

	Typ	UVP €* 401,76	Bestell-Nr. 492767
 <p><b>CT Absaugarm</b> Rohreset mit Anschlüssen, Länge 2119 mm, Breite 1136 mm, im Karton</p>			
für CT 44, CT 48, ohne Schubbügel	CT-ASA	267,50 321,00	492452
für CT 22, CT 33, mit Schubbügel SB-CT	CT-ASA/SB	334,80 401,76	492767
 <p>für CT 26/36, mit Schubbügel SB-CT 26/36, Absaugarm zur Montage an alle CT 26/36 Modelle (außer CT 36 AC HD)</p>	CT-ASA CT 26/36/SB	334,80 401,76	496372
 <p><b>Werkzeughalter</b> für CT-ASA, CT-ASA/SB, CT-ASA CT 26/36/SB, zur sicheren und ergonomischen Ablage von 2 Elektro- oder Druckluftwerkzeugen, im Karton</p>	WHR/CT-ASA	54,60 65,52	493558

### für Absaugmobile CT







CLEANTEC Filter und Filtersäcke		Typ	UVP €* UVP	Bestell-Nr.
	<b>Filterelement</b>			
	für CT 17 E, VCP 170 E, VCP 320 E, zum Trockensaugen, Packungsinhalt 1 St., im Karton	HF-CT 17	27,80 33,36	<b>769134</b>
	für CTL MINI/MIDI, Packungsinhalt 1 St.	HF-CT-MINI/MIDI	19,20 23,04	<b>456790</b>
	für CT 26/36/48, nicht für Absaugmobile mit AUTOCLEAN geeignet, Packungsinhalt 1 St.	HF-CT 26/36/48	31,20 37,44	<b>496170</b>
	für CT AC und VCP, für CT 26/36/48, abreinigungsoptimierter Hauptfilter, im Karton	High Performance HF CT 26/36/48	41,80 50,16	<b>496172</b>
	für CTH 26, CTH 48, Spezialfilter entspricht den Anforderungen von Staubklasse H	HF CTH 26/48	67,20 80,64	<b>498995</b>
	für CT 26/36/48, nicht für Absaugmobile mit AUTOCLEAN geeignet, Packungsinhalt 1 St.	HEPA-HF-CT 26/36/48	80,30 96,36	<b>498994</b>
	für CT 11/22/33/44/55, Packungsinhalt 2 St., im Karton	HF-CT/2	31,20 37,44	<b>452923</b>
	für CT 11/22/33/44/55, nur beim Aufsaugen nicht gesundheitsgefährdender Stäube verwendbar, Packungsinhalt 2 St., im Karton	Longlife-HF-CT/2	67,30 80,76	<b>454869</b>
	für CTL-SYS, Packungsinhalt 1 St.	HF-CT SYS	16,50 19,80	<b>500558</b>
	<b>Nassfilter</b>			
	für CTL MINI/MIDI	NF-CT MINI/MIDI	10,70 12,84	<b>456805</b>
	für CT 26/36/48	NF-CT 26/36/48	14,60 17,52	<b>496169</b>
	für CT 11/22/33/44/55, Packungsinhalt 2 St., im Karton	NF-CT/2	14,60 17,52	<b>452924</b>

# Saugen

## Systemzubehör







### für Absaugmobile CT

#### CLEANTEC Filter und Filtersäcke

		Typ	UVP €* 17,40	Bestell-Nr.
	<b>Filtersack</b> Packungsinhalt 5 St., im Karton			
	für CTL-SYS, optimale Ausnutzung des Filtersackvolumens und hohe Reißfestigkeit durch Filtervlies, Selfclean Filtersack aus Vlies	SC FIS-CT SYS/5	14,50 17,40	<b>500438</b>
	für CT 17 E, VCP 170 E, VCP 171 E-L, doppelwandig	FIS-CT 17/5x	27,00 32,40	<b>769136</b>
	für CTL MINI, optimale Ausnutzung des Filtersackvolumens und konstant hohe Saugleistung dank Selfclean-Filtersack	SC FIS-CT MINI/5	16,70 20,04	<b>498410</b>
	für CTL MIDI, optimale Ausnutzung des Filtersackvolumens und konstant hohe Saugleistung dank Selfclean-Filtersack	SC FIS-CT MIDI/5	24,50 29,40	<b>498411</b>
	für CT 26, optimale Ausnutzung des Filtersackvolumens und konstant hohe Saugleistung dank Selfclean-Filtersack	SC FIS-CT 26/5	37,40 44,88	<b>496187</b>
	für CT 36, optimale Ausnutzung des Filtersackvolumens und konstant hohe Saugleistung dank Selfclean-Filtersack	SC FIS-CT 36/5	40,90 49,08	<b>496186</b>
	für CT 48, optimale Ausnutzung des Filtersackvolumens und konstant hohe Saugleistung dank Selfclean-Filtersack	SC FIS-CT 48/5	44,40 53,28	<b>497539</b>
	<b>Entsorgungssack</b> nicht für CT Standardausführung (ohne AC) geeignet, Packungsinhalt 5 St., im Karton			
	für CT 26 AC	ENS-CT 26 AC/5	32,70 39,24	<b>496216</b>
	für CT 36 AC/CTL 36 E AC HD	ENS-CT 36 AC/5	35,60 42,72	<b>496215</b>
	für CT 48 AC	ENS-CT 48 AC/5	38,40 46,08	<b>497540</b>
	<b>Sicherheitsfiltersack</b> doppellagig, Packungsinhalt 3 St., im Karton			
	für CTH 26	FIS-CTH 26/3	53,40 64,08	<b>497541</b>
	für CTH 48	FIS-CTH 48/3	60,00 72,00	<b>497542</b>

### für Absaugmobile CT

#### CLEANTEC Filter und Filtersäcke




	Typ	UVP €* 68,04	Bestell-Nr.
 <p><b>Filtersack</b> nur beim Aufsaugen nicht gesundheitsgefährdender Stäube verwendbar, aus hochfestem, langlebigem, 3-lagigem Polyester-Vlies</p>	für CTL-SYS, Mehrfachfiltersack zur Entsorgung von Stäuben, Packungsinhalt 1 St.	56,70 68,04	<b>500642</b>
	Longlife-FIS-CT SYS		
	für CTL MINI, im Karton	72,90 87,48	<b>499703</b>
	Longlife-FIS-CTL MINI		
	für CTL MIDI, im Karton	104,50 125,40	<b>499704</b>
	Longlife-FIS-CTL MIDI		
	für CT 26, im Karton	144,90 173,88	<b>496120</b>
	Longlife-FIS-CT 26		
	für CT 36, im Karton	152,60 183,12	<b>496121</b>
	Longlife-FIS-CT 36		
	für CT 48, im Karton	160,20 192,24	<b>498506</b>
	Longlife-FIS-CT 48		
 <p><b>Filtersack</b> im Karton</p>	für CT 22, Packungsinhalt 5 St.	37,40 44,88	<b>452970</b>
	FIS-CT 22/5		
	für CT 22, Packungsinhalt 20 St.	134,20 161,04	<b>494631</b>
	FIS-CT 22/20		
	für CT 33, Packungsinhalt 5 St.	40,90 49,08	<b>452971</b>
	FIS-CT 33/5		
	für CT 33, Packungsinhalt 20 St.	146,70 176,04	<b>494632</b>
FIS-CT 33/20			
für CT 44, Packungsinhalt 5 St.	44,40 53,28	<b>452972</b>	
FIS-CT 44/5			
für CT 55, Packungsinhalt 5 St.	47,90 57,48	<b>452973</b>	
FIS-CT 55/5			
 <p><b>Filtersack</b> mit Spunbond-Außenlage, besonders reißfest, zum Absaugen von Feinststäuben, Packungsinhalt 5 St., im Karton</p>	für CT 22	48,20 57,84	<b>456870</b>
	FIS-CT 22 SP VLIES/5		
	für CT 33	52,80 63,36	<b>456871</b>
	FIS-CT 33 SP VLIES/5		
für CT 44	57,10 68,52	<b>456874</b>	
FIS-CT 44 SP VLIES/5			
 <p><b>Longlife-Filter</b> nur beim Aufsaugen nicht gesundheitsgefährdender Stäube verwendbar, aus hochfestem, langlebigem, 3-lagigem Polyester-Vlies, im Karton</p>	für CT 22	144,90 173,88	<b>456737</b>
	Longlife-FIS-CT 22		
	für CT 33	152,60 183,12	<b>456738</b>
Longlife-FIS-CT 33			



# Saugen

## Systemzubehör

### für Absauggeräte SR

SR Filter		Typ	UVP €* /	Bestell-Nr.
	<b>Absolut-Filter</b> im Karton			
	für SRM 45 LE-EC, SRM 70 LE-EC	AB-FI SRM 45/70	56,60 67,92	<b>493826</b>
	für SRH 45, Packungsinhalt 1 St.	AB-FI SRH 45	73,20 87,84	<b>493825</b>
	<b>Hauptfilter</b> für SRM 45 E-PLANEX, Nano, im Karton	NANO HF-SRM 45-LHS 225	52,90 63,48	<b>496406</b>

### für Absauggeräte SR

SR Filtersäcke		Typ	UVP €* /	Bestell-Nr.
	<b>Filtersack</b> Packungsinhalt 5 St., im Karton			
	für SRM 45 LE-EC	FIS-SRM 45 /5	44,20 53,04	<b>493775</b>
	für SRM 45 E-PLANEX	FIS-SRM 45-LHS 225 /5	36,30 43,56	<b>495014</b>
	für SRM 70 LE-EC	FIS-SRM 70 /5	57,30 68,76	<b>493777</b>
	für SRH 45 E	FIS-SRH 45 /5	150,80 180,96	<b>493776</b>

für Absauggeräte SR

SR Entsorgungssack



**Entsorgungssack**  
für SRM 45 E-PLANEX, Packungsinhalt 5 St., im Karton

Typ	UVP €* 38,04	Bestell-Nr.
ENS-SRM 45-LHS 225/5	31,70	495015

SR-Filter und Filtersäcke für Auslaufmodelle



**Absolut-Filter**

für SR 5, SR 200, SR 201, im Karton

Typ	UVP €* 48,12	Bestell-Nr.
AB-FI/U	40,10	485808

für SR 151, im Karton

AB-FI	52,20 62,64	488461
-------	----------------	--------

für SR 6, SR 12, SR 14, SR 202, SR 203, SR 212, SR 301, SR 302, SR 303,  
Verwendungskategorie C/M, im Karton

AB-FI/C	54,90 65,88	486241
---------	----------------	--------



**Langzeit-Vorfilter**

als Ersatz für FIS Filtersack bei Grobschmutz, einsetzbar für alle SR Sauger,  
außer SR 15, SRH 204, SRM 312, SRM 45/70, SRH 45, im Karton

VF-Multi	114,60 137,52	451230
----------	------------------	--------



**Filtersack**

Packungsinhalt 5 St., im Karton

für SR 5, SR 6, zweilagig

FIS-SR 5/6 /5	41,60 49,92	483143
---------------	----------------	--------

für SR 12, SR 14

FIS-SR 12/14 /5	52,70 63,24	483142
-----------------	----------------	--------



für SR 151, SRM 152

FIS-SR 150 /5	41,60 49,92	488460
---------------	----------------	--------

für SR 200, SR 201, SR 203

FIS-SR 200 /5	45,30 54,36	487070
---------------	----------------	--------



für SR 301, SR 303, SRM 312

FIS-SR 300 /5	58,80 70,56	487790
---------------	----------------	--------

für SR 15, SR 12, SR 14, für Stoffe mit Staubgrenzwerten  
und krebserzeugende Stoffe nach GefStoffV35, BIA-geprüft

FIS-SR 15 /5	87,70 105,24	483889
--------------	-----------------	--------

für SR 202, SR 212, SRH 204, SR 200, SR 201, SR 203

FIS-SR 202 /5	77,60 93,12	487482
---------------	----------------	--------

für SR 302, SR 301, SR 303, SRM 312

FIS-SR 302 /5	106,20 127,44	488439
---------------	------------------	--------

# Saugen

## Systemzubehör

### für Absaugmobile CT und Absauggeräte SR

CT Zubehör		Typ	UVP €* 52,80	Bestell-Nr.
	<b>Schlauchdepot</b> für CT 11/22/33/44/55, zur Aufbewahrung von Saugschlauch und Netzkabel, passende Schlauchgrößen: plug it-Schlauch D 22 x 3,5 m / D 27 x 3,5 m / D 27 x 5 m / D 36 x 3,5 m / D 50 x 2,5 m / IAS 2-3500 AS, Abmessungen (L x B x H) 530 x 360 x 110 mm, im Karton	CT-SG	44,00 52,80	<b>494388</b>
	<b>Werkzeughalter</b> im Karton			
	für CT 36 PLANEX, mit praktischem Tragegriff, zur Ablage von PLANEX	WHR-CT 36-LHS 225	97,50 117,00	<b>495964</b>
	für CT 26/36, Werkzeughalter für Schleifmaschinen, aus Stahl verzinkt, zur sicheren und ergonomischen Ablage eines Elektro-/ oder Druckluftwerkzeuges	WHR-CT	46,40 55,68	<b>496122</b>
	<b>Schubbügel</b> zum komfortablen Schieben der Absaugmobile, im Karton			
	für CT 11/22/33/44/55	SB-CT	68,50 82,20	<b>452921</b>
	für CT 26/36, mit Düsenhalter	SB-CT 26/36	70,30 84,36	<b>495802</b>
	für CT 48, mit Düsenhalter	SB-CT 48	124,90 149,88	<b>497295</b>
	<b>Verschlusschieber</b> für CT AC / CT 36 AC PLANEX, sorgt für einen extremen Unterdruck im Behälter, der Filter wird noch stärker abgereinigt, im Karton	VS-CT AC/SRM45 PLANEX	45,60 54,72	<b>497926</b>
	<b>Adapter</b> Adapter zur Montage des WCR und/oder der Versorgungseinheit VE CT 26/36/48 bei CT 48 EC und CT 48 EC B22, im Karton	AD-WCR	57,70 69,24	<b>498805</b>
	für CT 36 E HD-AC, VCP 260 E-L AC, VCP 260 E-M AC, VCP 260 E-H, ab Bj. 2011; VCP 480 E-L AC, VCP 480 E-M AC, zur Kopplung von Systainer auf den Sauger, Packungsinhalt 1 St.	SYS-AP-CT 36 HD	33,20 39,84	<b>768115</b>
	<b>Vakuumschraubdüse</b> für CT-Absauggeräte und D 27-Saugschlauch, flexible Hilfe zum vorübergehenden Klemmen und Fixieren von Werkstücken an horizontalen und vertikalen Flächen, max. Klemmhöhe 50 mm, max. Belastung 3 kg, Abmessungen (L x B x H) 130 x 80 x 50 mm, Gewicht 0,35 kg	CT-W	34,60 41,52	<b>500312</b>
	<b>Tragegurt</b> für CT-SYS und alle SYSTAINER T-LOC, leichter Transport des CTL SYS und der SYSTAINER T-LOC, max. Belastung 20 kg, Packungsinhalt 1 St.	SYS-TG	17,60 21,12	<b>500532</b>

für Absaugmobile CT und Absauggeräte SR

CT Zubehör Druckluft		Typ	UVP €* 202,20	Bestell-Nr.
	<b>Druckluftmodul</b> für die Umrüstung CT-Absaugmobile Ausführung E in LE Ausführung, mit zusätzlicher Druckluft Ein-/Ausschaltautomatik, nur passend für CT 22/33/44, im Karton	DLM-CT	168,50	<b>452829</b>
	<b>Versorgungseinheit</b> im Karton			
	für CT 22/33/44/55 in LE-Ausführung, bestehend aus Kondensatschnellablass, Druckregler, Öler und ölfreiem Druckluftabgang mit Schnellkupplung, nicht für CT 11/CT MINI/CT MIDI, bei CT 22/33 nur in Verbindung mit Schubbügel SB-CT montierbar	VE-CT	416,80 500,16	<b>452797</b>
	für CT 26/36/48 in LE Ausführung, Kondensatschnellablass, Druckregler, Öler und ölfreiem Druckluftabgang mit Schnellkupplung	VE-CT 26/36/48	416,80 500,16	<b>495886</b>
	<b>Montagesatz</b> zur Montage der Versorgungseinheit VE-CT 26/36 in Verbindung mit CT-ASA CT 26/36 SB , im Karton	MS DH VE-CT-ASA- CT26/36	46,80 56,16	<b>496862</b>





## Rühren

**Übersicht Produkte und Anwendungen** 322

**Rührwerke** MX 1000, MX 1000/2, MX 1200, MX 1200/2, MX 1600/2 325

**DUO-Rührwerke** MX 1600/2 DUO 327

**Zubehör und Verbrauchsmaterial** 328

Das Festool System

# Rühren

## Übersicht Produkte und Anwendungen

Seite 325 ————— 325 ————— 325

Bei unseren Rührwerken dreht sich alles um die die wichtigsten Anforderungen bei der täglichen Arbeit rund ums Rühren und Mischen: Robustheit, Langlebigkeit, Durchzugsstärke und ein Höchstmaß an Ergonomie.

MX 1000

MX 1000/2

MX 1200



### Anwendungen

### Rührwerke

#### Mischen

Flüssiges Material: Farben, Lacke, Kleister

Zähflüssiges Material: Ausgleichs- und Spachtelmassen

Zähes, kompaktes Material: Putze, Fliesenkleber, Mörtel



#### Mischvolumen

bis 40 l


bis 70 l

bis 90 l



#### Technische Daten

	MX 1000	MX 1000/2	MX 1200
Leistungsaufnahme (W)	1020	1020	1200
Drehzahl (Leerlauf) 1. Gang (min <sup>-1</sup> )	360-630	360-630	360-630
Drehzahl (Leerlauf) 2. Gang (min <sup>-1</sup> )		582-1010	
Werkzeugaufnahme	M14/ErgoFix	M14/ErgoFix	M14/ErgoFix
Spannhals-Durchmesser (mm)	57	57	57
Max. Rührkorbdurchmesser (mm)	120	120	140
Gewicht (kg)	4,5	4,9	4,5



Rührwerke

DUO-Rührwerke



sehr gut geeignet     geeignet

	1200	1500	1500
	150-360	150-300	100-250
	320-780	320-650	130-350
	M14/ErgoFix	M14/ErgoFix	FastFix
	57	57	57
	140	160	140
	6,2	6,4	7,9

## Rühren

### Bewahre Haltung.

Gebücktes Mischen gehört der Vergangenheit an: Die Rührwerke MX passen sich Ihrer Größe durch ErgoFix Höhenverstellung an. Sie arbeiten aufrecht, schonen Ihren Rücken und können sich voll auf die starken Motoren verlassen, die für eine intensive und schnelle Durchmischung sorgen. Für zwischendurch haben die Rührwerke rutschfeste Gummiecken zum Anlehnen an die Wand. Und nach getaner Arbeit sind sie einfach zu reinigen und transportieren – durch werkzeugloses Trennen von Maschine und Rührwerk.



### Ergonomisch – aufrecht mischen.

Mit der patentierten ErgoFix Höhenverstellung passen Sie Ihr Rührwerk einfach an Ihre Körpergröße an. Spüren Sie bei Ihren Mischaufgaben die aufrechte, natürliche Arbeitsposition für entspanntes und kräfteschonendes Arbeiten.



### Einer für alle.

Der ErgoFix-Adapter hat eine klassische M14-Aufnahme, so dass alle gängigen Rührkörbe verwendet werden können. Zusätzlich ist er dank einer Spezialbeschichtung für die gesamte Lebensdauer des Rührwerks ausgelegt.



### Blitzschnell ohne Werkzeug.

Das FastFix-Schnellwechselsystem ermöglicht das werkzeuglose Trennen von Maschine und Rührkorb, schnellen Rührkorbwechsel, einfache Reinigung und platzsparenden Transport.





# MX 1000 / MX 1000/2 / MX 1200

### Robust. Ergonomisch. Durchzugsstark.

- ▶ ErgoFix Höhenverstellung mit integrierter Schnellwechselfunktion
- ▶ Keine Materialspritzer beim Start durch Sanftanlauf mit „Gasgebe-Schalter“
- ▶ Geringer Kraftaufwand zum Führen des Rührwerks durch ergonomisch günstige Griffanordnung mit großem Hebelarm
- ▶ Durchzugsstarker Motor mit Leistungselektronik für konstante Kraftentfaltung



Technische Daten	MX 1000	MX 1000/2	MX 1200
Leistungsaufnahme [W]	1020	1020	1200
Leerlaufdrehzahl 1./2. Gang [min <sup>-1</sup> ]	360-630/-	360-630/582-1010	360-630/-
Werkzeugaufnahme	M14/ErgoFix	M14/ErgoFix	M14/ErgoFix
Spannhals Ø [mm]	57	57	57
Max. Rührkorb-Ø [mm]	120	120	140
Mischmenge [l]	40	40	60
Gewicht [kg]	4,5	4,9	4,5



☐ = mit MMC Electronic

Lieferumfang	UVP €*	Bestell-Nr.
Adapter ErgoFix, Doppelmaulschlüssel, im Karton		
<b>MX 1000 E EF HS2</b> Rührstab HS 2 120x600 M14	229,00 274,80	<b>767999</b>
<b>MX 1000 E EF HS3R</b> Rührstab HS 3 120x600 R M14	229,00 274,80	<b>768001</b>
<b>MX 1000/2 E EF HS2</b> Rührstab HS 2 120x600 M14	274,00 328,80	<b>768002</b>
<b>MX 1000/2 E EF HS3R</b> Rührstab HS 3 120x600 R M14	274,00 328,80	<b>768003</b>
<b>MX 1200 E EF HS2</b> Rührstab HS 2 140x600 M14	320,00 384,00	<b>768007</b>
<b>MX 1200 E EF HS3R</b> Rührstab HS 3 140x600 R M14	320,00 384,00	<b>768004</b>

\* Unverbindliche Preisempfehlung des Herstellers. Preise des Händlers können abweichen.  
Zzgl. Mehrwertsteuer.  
Inkl. Mehrwertsteuer.

Systemzubehör  
ab Seite 328



### Durchzugsstark.

Kraftvolle Motoren in Verbindung mit einem perfekt ausgelegten Getriebe ermöglichen konstanten Durchzug selbst bei anspruchsvollen Mischanwendungen und dauerhaftem Einsatz.



## Rühren

Rührwerke MX 1200/2 und MX 1600/2



MX 1200/2 / MX 1600/2



### Extrem robuste Bauweise.

Egal, ob starker Schmutz, harte Schläge oder Stöße – die neuen Rührwerke halten dank langlebigem Antrieb, stabilem Stahlrohrrahmen, Schalterschutz und Gummistoßkanten den härtesten Belastungen stand.

### Extrem stark für den harten Baustelleneinsatz.

- ▶ Für zähes und schweres Rührgut mit hohem Drehmoment, 2-Gang-Getriebe
- ▶ ErgoFix Höhenverstellung mit integrierter Schnellwechselfunktion
- ▶ Geringer Kraftaufwand zum Führen des Rührwerks durch ergonomisch günstige Griffanordnung mit großem Hebelarm
- ▶ Durchzugsstarker Motor mit Leistungselektronik für konstante Kraftentfaltung

#### Technische Daten

	MX 1200/2	MX 1600/2
Leistungsaufnahme (W)	1200	1500
Leerlaufdrehzahl 1./2. Gang (min <sup>-1</sup> )	150-360/320-780	150-300/320-650
Werkzeugaufnahme	M14/ErgoFix	M14/ErgoFix
Spannhals Ø (mm)	57	57
Max. Rührkorb-Ø (mm)	140	160
Mischmenge (l)	70	90
Gewicht (kg)	6,2	6,4



= mit MMC Electronic

#### Lieferumfang

Adapter ErgoFix, Doppelmaulschlüssel, im Karton

	UVP €*	Bestell-Nr.
<b>MX 1200/2 E EF HS3R</b>	392,00	<b>768008</b>
Rührstab HS 3 140x600 R M14	470,40	
<b>MX 1600/2 E EF HS3R</b>	443,00	<b>768009</b>
Rührstab HS 3 160x600 R M14	531,60	

\* Unverbindliche Preisempfehlung des Herstellers. Preise des Händlers können abweichen.  
Zzgl. Mehrwertsteuer.  
Inkl. Mehrwertsteuer.

Systemzubehör  
ab Seite 328





# MX 1600/2 DUO



### DUO-Rührwerk: Schneller, leichter, intensiver.

- ▶ Schneller mit weniger Kraft durch gegenläufige Mischwerkzeuge
- ▶ Intensiver und gründlicher Mischvorgang mit kämmender Wirkung
- ▶ Rührstab Schnellwechsel durch FastFix System
- ▶ Elektronische Regelung und 2-Gang Schaltgetriebe: Für jedes Material die richtige Geschwindigkeit

#### Technische Daten

Leistungsaufnahme [W]	1500
Leerlaufdrehzahl 1./2. Gang (min <sup>-1</sup> )	100-250/130-350
Werkzeugaufnahme	FastFix
Spannhals Ø (mm)	57
Max. Rührkorb-Ø (mm)	140
Spindelabstand (mm)	110
Mischmenge [l]	90
Gewicht [kg]	7,9



= mit MMC Electronic


Lieferumfang	UVP €*	Bestell-Nr.
im Karton		
<b>MX 1600/2 EQ DUO DOUBLE</b> 1 Paar Rührstäbe, HS 3 Double 140 x 600	611,00 733,20	<b>769236</b>
<b>MX 1600/2 EQ DUO COMBI</b> 1 Paar Rührstäbe, HS 3 Combi 140 x 600	611,00 733,20	<b>769237</b>

### Stationär im Einsatz.

Das DUO-Rührwerk wird im Mischcenter MS 57 zur kompletten Mischstation. Während Sie das fertig gemischte Material verarbeiten, wird in der Mischstation bereits die nächste Menge vorbereitet.

\* Unverbindliche Preisempfehlung des Herstellers. Preise des Händlers können abweichen.  
Zzgl. Mehrwertsteuer.  
Inkl. Mehrwertsteuer.

Systemzubehör  
ab Seite 328



### **Das Festool System.**

Weil ´s besser wird, wenn ´s wirklich passt: Für jeden Anwendungsfall das passende Rührwerk. Mit dem FastFix-Schnellwechselsystem lässt sich der Rührkorb für unterschiedliche Materialien problemlos und schnell wechseln.



## Rühren

Zubehör und Verbrauchsmaterial

### Systemzubehör

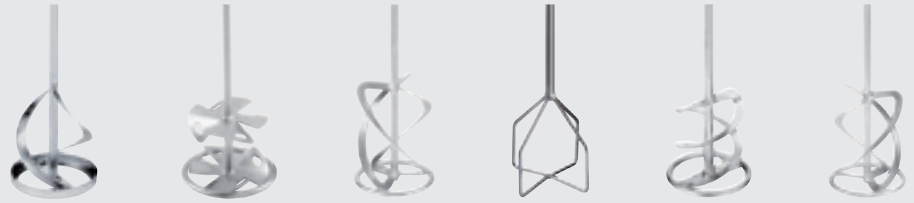
Rührstäbe	330
Adapter	333
Mischcenter Rührwerke	333



# Rühren

## Rührstäbe

Für jede Mischaufgabe die richtige Lösung.



**RS**  
Rondenrührer

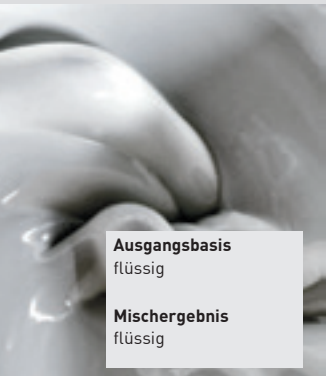
**WS**  
Scheibenrührer

**HS3L**  
Wendelrührer  
mit 3 Wendeln  
links

**CS**  
Rührbesen


**HS2**  
Wendelrührer  
mit 2 Wendeln

**HS3R**  
Wendelrührer  
mit 3 Wendeln  
rechts



**Ausgangsbasis**  
flüssig

**Mischergebnis**  
flüssig



**Ausgangsbasis**  
pulvrig/zähflüssig

**Mischergebnis**  
fließend



**Ausgangsbasis**  
pulvrig/zähflüssig

**Mischergebnis**  
kompakt





Mischaufgabe	RS	WS	HS3L	CS	HS2	HS3R
Farben	●	●	●			
Dispersionen	○	●	●			
Kleister	●	●	○			
Lacke, Lasuren	●	●	○			
Epoxidharze	○	○	○	●		
Spachtelmassen				●	●	○
Klebemörtel				○	●	○
Ausgleichsmassen				●	○	
Dichtschlämme				●	●	○
Bitumen				○		○
Fertigputze					○	○
Putze			○		●	●
Fliesenkleber					●	○
Fugenmörtel					●	●
Mörtel					●	●
Quarzgefüllte Epoxidharze					○	●
Beton, Estrich					○	●

● sehr gut geeignet

○ gut geeignet







### Rührstäbe

		Typ	UVP €* 12,96	Bestell-Nr.
	<b>Rondenrührer RS mit Ring</b> für dünnflüssiges Rührgut; Wand- und Dispersionsfarben, Kleister, Vergussmassen, Lacke, Bitumen, Schlämme			
	für Bohrfutter mit Spannbereich $\geq 10$ mm, Materialmenge -15 kg, Durchmesser 85 mm, Länge 400 mm	RS 2 85x400 SW 8	10,80	<b>769023</b>
	für Bohrfutter mit Spannbereich $\geq 13$ mm, Materialmenge 15-25 kg, Durchmesser 100 mm, Länge 600 mm	RS 2 100x600 SW 10	15,50 18,60	<b>769024</b>
	für MX 1000, MX 1000/2, MXP 800, MXP 1000, MXP 1002, Materialmenge 15-25 kg, Durchmesser 100 mm, Länge 600 mm	RS 2 100x600 M14	19,60 23,52	<b>769020</b>
	für MX 1000, MX 1000/2, MXP 800, MXP 1000, MXP 1002, Materialmenge 20-40 kg, Durchmesser 120 mm, Länge 600 mm	RS 2 120x600 M14	21,10 25,32	<b>769021</b>
	<b>Scheibenrührer WS</b> für flüssige Materialien; Farben, Lacke, Wand- und Dispersionsfarben, Kleister, Leime, Fliesenkleber			
	für Bohrfutter mit Spannbereich $\geq 10$ mm, Materialmenge -5 kg, Durchmesser 60 mm, Länge 350 mm	WS 2 60x350 SW 8	10,30 12,36	<b>769033</b>
	für Bohrfutter mit Spannbereich $\geq 10$ mm, Materialmenge 5-10 kg, Durchmesser 80 mm, Länge 350 mm	WS 2 80x350 SW 8	11,50 13,80	<b>769034</b>
	für Bohrfutter mit Spannbereich $\geq 13$ mm, Materialmenge 10-15 kg, Durchmesser 100 mm, Länge 600 mm	WS 2 100x600 SW 10	18,50 22,20	<b>769035</b>
	<b>Scheibenrührer WS mit Ring</b> für flüssige Materialien; Farben, Lacke, Wand- und Dispersionsfarben, Kleister, Leime, Fliesenkleber, Länge 600 mm			
	für MX 1000, MX 1000/2, MXP 800, MXP 1000, MXP 1002, Materialmenge 15-20 kg, Durchmesser 120 mm	WS 2 120x600 M14	22,50 27,00	<b>768122</b>
	für MX 1200, MX 1200/2, MXP 1200, MXP 1202, Materialmenge 20-30 kg, Durchmesser 140 mm	WS 2 140x600 M 14	28,40 34,08	<b>769022</b>
	für MX 1600/2, MXP 1602, Materialmenge 30-60 kg, Durchmesser 160 mm	WS 2 160x600 M 14	34,50 41,40	<b>769036</b>
	<b>Wendelrührer HS 3 L mit Ring</b> für dünnflüssiges Rührgut; Gipsputz, Dispersionsfarben, Lacke, Wandfarben, Vergussmassen, Länge 600 mm			
	für MX 1000, MX 1000/2, MXP 800, MXP 1000, MXP 1002, Materialmenge 15-25 kg, Durchmesser 120 mm	HS 3 120x600 L M14	32,10 38,52	<b>767921</b>
	für MX 1200, MX 1200/2, MXP 1200, MXP 1202, Materialmenge 25-40 kg, Durchmesser 140 mm	HS 3 140x600 L M14	35,90 43,08	<b>768138</b>
	für MX 1600/2, MXP 1602, Materialmenge 30-60 kg, Durchmesser 160 mm	HS 3 160x600 L M14	41,00 49,20	<b>768709</b>


# Rühren

## Systemzubehör

### Rührstäbe

		Typ	UVP €* 31,08	Bestell-Nr.
	<b>Rührbesen CS</b> für Ausgleichs- und Spachtelmassen, Dichtstoffe, Klebstoffe, zum Rühren ohne Lufteinschlüsse (blasenfrei), Länge 600 mm			
	für Bohrfutter mit Spannbereich $\geq 13$ mm, Materialmenge 10-25 kg, Durchmesser 120 mm	CS 120x600 SW10	25,90 31,08	<b>769119</b>
	für MX 1000, MX 1000/2, MXP 800, MXP 1000, MXP 1002, Materialmenge 10-15 kg, Durchmesser 120 mm	CS 120x600 M14	27,70 33,24	<b>769118</b>
	für MX 1200, MX 1200/2, MXP 1200, MXP 1202, Materialmenge 20-40 kg, Durchmesser 140 mm	CS 140x600 M14	31,20 37,44	<b>769117</b>
	für MX 1600/2, MXP 1602, Materialmenge 40-60 kg, Durchmesser 160 mm	CS 160x600 M14	34,80 41,76	<b>769116</b>
	<b>Wendelrührer HS 2</b> für Bohrfutter mit Spannbereich $\geq 10$ mm, für zähes Rührgut; Fliesenkleber, Fugenmasse, Klebemörtel, Fertigputz, Estrich, Spachtelmasse, Ausgleichsmasse, Länge 400 mm			
	Materialmenge -8 kg, Durchmesser 70 mm	HS 2 70x400 SW 8	10,80 12,96	<b>769025</b>
	Materialmenge 8-10 kg, Durchmesser 85 mm	HS 2 85x400 SW 8	11,50 13,80	<b>769026</b>
	<b>Wendelrührer HS 2 mit Ring</b> für zähes Rührgut; Fliesenkleber, Fugenmasse, Klebemörtel, Fertigputz, Estrich, Spachtelmasse, Ausgleichsmasse			
	für Bohrfutter mit Spannbereich $\geq 10$ mm, Materialmenge 10-15 kg, Durchmesser 100 mm, Länge 400 mm	HS 2 100x400 SW 8	14,80 17,76	<b>769027</b>
	für Bohrfutter mit Spannbereich $\geq 13$ mm, Materialmenge 15-20 kg, Durchmesser 120 mm, Länge 600 mm	HS 2 120x600 SW 10	21,20 25,44	<b>769028</b>
	für Bohrfutter mit Spannbereich $\geq 13$ mm, Materialmenge 20-40 kg, Durchmesser 140 mm, Länge 600 mm	HS 2 140x600 SW 12	22,60 27,12	<b>769029</b>
	für MX 1000, MX 1000/2, MXP 800, MXP 1000, MXP 1002, Materialmenge 15-20 kg, Durchmesser 120 mm, Länge 600 mm	HS 2 120x600 M14	24,90 29,88	<b>769030</b>
	für MX 1200, MX 1200/2, MXP 1200, MXP 1202, Materialmenge 20-40 kg, Durchmesser 140 mm, Länge 600 mm	HS 2 140x600 M14	26,80 32,16	<b>769031</b>
	für MX 1600/2, MXP 1602, Materialmenge 30-60 kg, Durchmesser 160 mm, Länge 600 mm	HS 2 160x600 M14	37,30 44,76	<b>769032</b>
	<b>Wendelrührer HS 3 mit Ring</b> für schweres Rührgut mit hoher Viskosität; Mörtel, Beton, Zement- und Kalkputz, Ansetzbinder, Estrich, quarzgefüllte Epoxidharze, Bitumen, Dickbeschichtungen, Länge 600 mm			
	für MX 1000, MX 1000/2, MXP 800, MXP 1000, MXP 1002, Materialmenge 15-25 kg, Durchmesser 120 mm	HS 3 120x600 R M14	32,10 38,52	<b>767887</b>
	für MX 1200, MX 1200/2, MXP 1200, MXP 1202, Materialmenge 25-40 kg, Durchmesser 140 mm	HS 3 140x600 R M14	35,90 43,08	<b>768708</b>
	für MX 1600/2, MXP 1602, Materialmenge 30-60 kg, Durchmesser 160 mm	HS 3 160x600 R M14	41,00 49,20	<b>768710</b>




### Rührstäbe für MX 1600/2 EQ DUO

		Typ	UVP €* 158,04	Bestell-Nr.
	<b>Rührstab</b> für MX 1600/2 DUO, MXP 1602 DUO, für flüssiges und zähes Rührgut, der untere Teil des Rührkorbs zieht das Material vom Boden des Mischbehälters nach oben. Der obere Teil des Rührkorbs drückt das Material nach unten, Durchmesser 140 mm, Länge 600 mm, im Karton	HS 3 COMBI 140x600 FF	131,70 158,04	<b>768092</b>
	<b>Rührstab</b> für MX 1600/2 DUO, MXP 1602 DUO, für schweres Rührgut mit hoher Viskosität, zwei Rührstäbe mit jeweils drei Wendeln arbeiten gegenläufig. Das Material wird mit einer kämmenden Wirkung durchgeknetet, Durchmesser 140 mm, Länge 600 mm, im Karton	HS 3 DOUBLE 140x600 FF	131,70 158,04	<b>768800</b>




### Adapter ErgoFix

		Typ	UVP €* 12,24	Bestell-Nr. 769091
	<b>Adapter</b> mit M14 Gewinde, zur Aufnahme der Festool Rührstäbe M14 auf ErgoFix Rührwerke, Hublänge 80 mm	AD-EF-M14/80 ErgoFix	10,20	

### Adapter und Verlängerung

		Typ	UVP €* 13,08	Bestell-Nr. 769148
	<b>Adapter</b>			
	Rührstab mit Innengewinde aufnehmen	MA M14-M14	11,00	769148
	Bohrfutter 5/8" auf Rührwerk spannen	MA M14-5/8" x 16	10,90	769149
	Bohrfutter 1/2" auf Rührwerk spannen	MA M14-1/2" x 20	10,90	769150
	Festool-Rührstab mit Außengewinde auf Rührwerk (RW 1000) aufnehmen	MAI M14-M14	12,20	769151
	für Bohrmaschinen mit Aufnahme 5/8" – 16 UNF, Festool-Rührstab auf Bohrmaschine aufnehmen	MAI M14-5/8" x 16	12,20	769153
	für Bohrmaschinen mit Aufnahme 1/2" – 20 UNF, Festool-Rührstab auf Bohrmaschine aufnehmen	MAI M14-1/2" x 20	12,20	769152
	zum Verlängern von Rührstäben um 400 mm, Gewinde, beidseitig M14	PL 400 M14/M14	19,80	769037
			23,76	

### Mischcenter Rührwerke

		Typ	UVP €* 963,72	Bestell-Nr. 769039
	<b>Mischcenter</b> hohe Stabilität und Funktionssicherheit durch Stahlkonstruktion mit verzinkten Oberflächen, einfacher Transport zur Baustelle durch klappbare Führungssäule, Mischcenter mit elektrischer Schalteinheit, Anschlusskabel 4 Meter, Aufnahme für Spannhals 57 mm, Länge x Breite 950 x 550 mm, Höhe verstellbar 1000-1520 mm, Mischbehälter einsetzbar max. Ø 400 mm, Gewicht 30 kg, im Karton	MS 57	803,10	769039
	<b>Spanneinrichtung</b> zum Festspannen des Mischbehälters auf dem Mischcenter MS 57, einsetzbar für Behälter mit Höhe 300-500 mm, im Karton	CL-MS	76,30	769048
	<b>Reduziererring</b> zur Aufnahme von Rührwerken mit Spannhals Ø 43 mm im MS 57	A-GD 57/43	11,50	768712
			13,80	





## Untergrund vorbereiten

<b>Übersicht Produkte und Anwendungen</b>	336
<b>Renovierungsfräsen RENOFIX</b> RG 80, RG 150	341
<b>Diamantschleifer RENOFIX</b> RG 130	343
<b>Diamant-Schleifsystem</b> DSG-AG 125	344
<b>Diamant-Trennsystem</b> DSC-AG 125, DSC-AG 125 FH, DSC-AG 230	345
<b>Teppichentferner</b> TPE	348
<b>Tapetenperforierer</b> TP 220	349
<b>Zubehör und Verbrauchsmaterial</b>	350
Das Festool System	



# Untergrund vorbereiten

## Übersicht Produkte und Anwendungen

Beton, Stein, Putz, Kleber, Farbe und andere Altbeschichtungen sind oft nur mühevoll abzutragen. Deshalb gibt es die Renovierungsfräsen RENOFIX, mit denen Sie sämtliche Herausforderungen beim Abtragen leicht meistern.

Seite

341

342

RG 80



RG 150



### Renovierungsfräse RENOFIX



SZ FZ DIA HARD DIA ABRESIV DIA THERMO DIA UNI HW GROB HW FEIN SZ FZ DIA HARD DIA ABRESIV DIA THERMO DIA UNI

### Anwendungen

#### Putz

- Mineralischen/weichen Putz an Wänden und Fassaden abfräsen
- Harten (Zement) Putz auf Wänden und Fassaden abfräsen
- Kunstharzputz abfräsen

#### Kleber

- Fliesenkleber entfernen/Klebereste entfernen
- Elastischen Kleber für PVC oder Holzboden entfernen

#### Beton

- Frischbetonfläche/Teile schleifen
- Verwitterte, alte Betonflächen anschleifen
- Glatte Oberfläche auf Beton aufrauen
- Sehr harten Beton schleifen (C30/37 und härter)
- Unebenheiten auf Altbeton abschleifen

#### Farbe

- Latexfarben, Ölfarben, Farbanstriche auf Putz entfernen
- Betonfarben auf Betonflächen entfernen
- Elastische Schutzanstriche entfernen

#### Beschichtungen

- Bitumen entfernen
- PU-Beschichtungen entfernen
- Unebenheiten auf Estrichboden entfernen
- Epoxidharzbeschichtungen entfernen
- Nicht tragfähige Spachtelmasse entfernen

#### Sonstiges


- Terazzo anschleifen/Fliesen aufrauen

### Technische Daten

Leistungsaufnahme (W)	1100	1600
Leerlaufdrehzahl (min <sup>-1</sup> )	2000-5900	1000-2200
Scheiben Ø (mm)		
Werkzeughdurchmesser (mm)	80	150
Anschluss Staubabsaugung Ø (mm)	36	36
Werkzeugaufnahme	2 x M5	D14/M8
Gewicht (kg)	3,2	5,5


# Untergrund vorbereiten

## Übersicht Produkte und Anwendungen



Diamantschleifer RENOFIX

Diamant Schleifsystem



geeignet für Flächen der dargestellten Größe im Vergleich sehr gut geeignet geeignet

	1600	1400
	3000-7700	3500-11000
		125/130
	130	
	36	36/27
	D25/M14	
	3,8	2,7

# Untergrund vorbereiten

## Übersicht Produkte und Anwendungen

Seite 345 — 346 — 347

Ob im Innen- oder Außenbereich. Das Festool Diamant-Trennsystem arbeitet stets staubarm. Mit dem Absaugsystem von Festool vermeiden Sie zeitaufwändiges Reinigen der Baustelle.

DSC-AG 125

DSC-AG 125 FH

DSC-AG 230



### Anwendungen

### Diamant-Trennsystem

#### Platten zuschneiden

Fliesen schneiden	<input checked="" type="radio"/>	<input checked="" type="radio"/>	
Gips-/Zementfaser-Platten schneiden	<input type="radio"/>	<input type="radio"/>	
HPL-Platten schneiden	<input type="radio"/>	<input type="radio"/>	
Naturstein schneiden	<input type="radio"/>	<input type="radio"/>	<input checked="" type="radio"/>

#### Dachziegel schneiden

Dachziegel schneiden	<input type="radio"/>	<input checked="" type="radio"/>	<input checked="" type="radio"/>
Dehnfugen schneiden	<input checked="" type="radio"/>	<input checked="" type="radio"/>	<input checked="" type="radio"/>
Risse im Estrich aufschneiden	<input checked="" type="radio"/>	<input checked="" type="radio"/>	<input checked="" type="radio"/>
Estrich / Beton schneiden	<input checked="" type="radio"/>	<input type="radio"/>	<input checked="" type="radio"/>
Beton-Fertigteile schneiden	<input type="radio"/>	<input type="radio"/>	<input checked="" type="radio"/>

#### Nuten schneiden

Nuten für Elektroinstallationen	<input type="radio"/>	<input type="radio"/>	<input type="radio"/>
---------------------------------	-----------------------	-----------------------	-----------------------

sehr gut geeignet     gut geeignet

#### Technische Daten

Leistungsaufnahme (W)	1400	1400	2600
Leerlaufdrehzahl (min <sup>-1</sup> )	3500-11000	3500-11000	6500
Scheiben Ø (mm)	125	125	230
Anschluss Staubabsaugung Ø	36/27	36/27	36/27
Gewicht (kg)	4,1	2,9	8,9

Teppiche oder Tapeten entfernen, Gipskarton schleifen – Werkstoffe und Anforderungen im Bereich Sanieren, Trockenbau und Renovieren sind vielfältig. Festool stellt hier ein breites Spektrum an Lösungen bereit, eingebunden in ein komplettes System aus Zubehör und Verbrauchsmaterial.

**TPE**

**TP 220**



### Anwendungen


### Teppichentferner Tapetenperforierer

#### Sanieren und Renovieren

Tapeten lösen

Entfernen von Teppich

Entfernen von Träger- und Klebeschichten



● sehr gut geeignet ○ geeignet

#### Technische Daten

Leistungsaufnahme (W)	620	
Leerlaufdrehzahl (min <sup>-1</sup> )	6000	
Arbeitshübe (min <sup>-1</sup> )	12000	
Hub	5	
Gewicht (kg)	3,6	1,5

## Untergrund vorbereiten

### Ihre Gegner beim Renovieren sind hart.

Beton, Stein, Putz, Kleber, Farbe und andere Altbeschichtungen sind oft nur mühevoll abzutragen. Da haben Sie mit harter Handarbeit oder herkömmlichen Maschinen wie Bohrhammer, Meißel oder Winkelschleifer keine Chance. Deshalb gibt es die RENOFIX Geräte von Festool. An Fassaden und Wänden, auf Böden und an Decken, die RENOFIX Diamantschleifer und Renovierungsfräsen tragen Alt-Beschichtungen aller Art schnell und gründlich ab.



### Bequeme Handhabung.

Der Zusatzhandgriff mit Vibrationsdämpfung reduziert deutlich die Vibrationen und schützt dadurch die Hände des Anwenders. Somit ist ermüdungsfreies Arbeiten gewährleistet. Die Position des Zusatzhandgriffs kann werkzeuglos und schnell an unterschiedliche Arbeitsbedingungen angepasst werden. Der Griff lässt sich sogar ganz zurückklappen. So ist es zum Beispiel möglich, bis unter Heizungsrohre zu gelangen.

Der Führungstisch gewährleistet eine saubere Führung des Diamantschleifers auf den zu bearbeitenden Oberflächen und erlaubt zusätzlich das Einstellen eines definierten Abtrags.



### Direkt an die Wand.

Das werkzeuglose abklappbare Segment ermöglicht randnahe Arbeiten. Dank Wandanschlag und der um 0,5 mm zurückgesetzten Diamantscheibe sind Wand- und Kantenbeschädigung ausgeschlossen.





## Untergrund vorbereiten

### Renovierungsfräse RENOFIX RG 80



# RENOFIX RG 80



#### Das Multitalent für Wände, Decken und Böden.

- ▶ Universelle Renovierungsfräse mit idealer Drehzahl zur Bearbeitung weicher Materialien sowie der Möglichkeit zum Einsatz von DIA-Werkzeugen
- ▶ Kompakt, handlich und leistungsstark durch 1.100 Watt-Motor
- ▶ Konstante Drehzahl unter Last durch Leistungselektronik mit Tacho-Generator
- ▶ Saubere Luft durch wirkungsvolle Staubabsaugung

#### Technische Daten

Leistungsaufnahme [W]	1100
Leerlaufdrehzahl [min <sup>-1</sup> ]	2000-5900
Werkzeug-Ø [mm]	80
Werkzeugaufnahme	2 x M5
Anschluss Staubabsaugung Ø [mm]	36
Gewicht [kg]	3,2



☐ = mit Electronic


Lieferumfang	UVP €*	Bestell-Nr.
Absaughaube, Zusatzhandgriff VIBRASTOP, im SYSTEMAINER SYS 3 T-LOC		
<b>RG 80 E-Plus</b>	585,00	<b>768016</b>
Innensechskantschlüssel	702,00	
<b>RG 80 E-Set SZ</b>	664,00	<b>768966</b>
Werkzeugkopf SZ-RG 80, Innensechskantschlüssel	796,80	
<b>RG 80 E-Set DIA HD</b>	702,00	<b>768967</b>
Werkzeugkopf DIA HARD-RG 80, Innensechskantschlüssel	842,40	
<b>RG 80 E-Set DIA ABR</b>	702,00	<b>768968</b>
Werkzeugkopf DIA ABRASIV-RG 80, Innensechskantschlüssel	842,40	

#### Eine für Alles.

Die Renovierungsfräse RG 80 ist ein Multitalent für mittlere und größere Flächen. Dank breitem Zubehörprogramm können Sie harte als auch weiche Materialien mühelos abtragen. Kleber, Farben und Anstriche, Kunstharzputze, Porenbeton und Kalksandstein sind auf Boden, Wand und Decke schnell und einfach zu entfernen.

\* Unverbindliche Preisempfehlung des Herstellers. Preise des Händlers können abweichen.  
Zzgl. Mehrwertsteuer.  
Inkl. Mehrwertsteuer.

#### Systemzubehör ab Seite 352



#### Absaugmobile ab Seite 298



## Untergrund vorbereiten

Renovierungsfräse RENOFIX RG 150



# RENOFIX RG 150



### Die Vielseitige für die großen Flächen.

Die Renovierungsfräse RG 150 ist dank 150 mm Werkzeugdurchmesser und einem breiten Zubehörprogramm Ihr perfekter Partner für Großflächen. In Verbindung mit der Bodenführung lassen sich Estrich, Beschichtungen und Kleberreste komfortabel abtragen. Der ergonomische Doppelgriff in D-Form liegt in jeder Arbeitsposition perfekt in den Händen.

### Das Großflächen-Ass.

- ▶ Renovierungsfräse mit idealer Drehzahl zur Bearbeitung weicher Materialien auf großen Flächen
- ▶ Robust und durchzugstark durch 1.600 Watt-Motor
- ▶ Bequeme und sichere Handhabung durch „D“-Griffe
- ▶ Wirkungsvolle Absaugung und automatische Abdichtung mit Bürstenkranz

#### Technische Daten

Leistungsaufnahme (W)	1600
Leerlaufdrehzahl (min <sup>-1</sup> )	1000-2200
Werkzeug-Ø (mm)	150
Werkzeugaufnahme	D14/M8
Anschluss Staubabsaugung Ø (mm)	36
Gewicht (kg)	5,5



= mit Electronic

Lieferumfang	UVP €*	Bestell-Nr.
Abzieher, Steckschlüssel, im SYSTEMAINER SYS 5 T-LOC		
<b>RG 150 E-Plus</b>	836,00	<b>768019</b>
	1.003,20	
<b>RG 150 E-Set SZ</b>	1.100,00	<b>768984</b>
Werkzeugkopf SZ-RG 150	1.320,00	
<b>RG 150 E-Set DIA HD</b>	1.132,00	<b>768985</b>
Werkzeugkopf DIA HARD-RG 150	1.358,40	
<b>RG 150 E-Set DIA ABR</b>	1.132,00	<b>768986</b>
Werkzeugkopf DIA ABRASIV-RG 150	1.358,40	

\* Unverbindliche Preisempfehlung des Herstellers. Preise des Händlers können abweichen.  
Zzgl. Mehrwertsteuer.  
Inkl. Mehrwertsteuer.

Systemzubehör  
ab Seite 353



Absaugmobile  
ab Seite 298



## Untergrund vorbereiten

### Diamantschleifer RENOFIX RG 130



# RENOFIX RG 130



#### Das Diamant-Ass.

- ▶ Diamantschleifer mit idealer Drehzahl für Diamantwerkzeuge
- ▶ Schneller Abtrag und Arbeitsfortschritt mit 1.600 Watt-Motor
- ▶ Arbeiten direkt bis zur Wand durch abklappbares Segment
- ▶ Sichere Führung und einstellbarer definierter Abtrag durch Führungstisch

#### Technische Daten

Leistungsaufnahme [W]	1600
Leerlaufdrehzahl [min <sup>-1</sup> ]	3000-7700
Werkzeug-Ø [mm]	130
Werkzeugaufnahme	D25/M14
Anschluss Staubabsaugung Ø [mm]	36
Gewicht [kg]	3,8



☐ = mit Electronic

Lieferumfang	UVP €*	Bestell-Nr.
Führungstisch, Spannflanschgarnitur, Stirnlochschlüssel, im SYSTAINER SYS 5 T-LOC		
<b>RG 130 E-Plus</b>	621,00 745,20	<b>768809</b>
<b>RG 130 E-Set DIA HD</b>	738,00	<b>768977</b>
Diamantscheibe DIA HARD-D130	885,60	
<b>RG 130 E-Set DIA ABR</b>	738,00	<b>768978</b>
Diamantscheibe DIA ABRASIV-D130	885,60	
<b>RG 130 E-Set DIA TH</b>	784,00	<b>768981</b>
Diamantscheibe DIA THERMO-D130	940,80	

#### Das Diamant-Ass.

Der Diamantschleifer RG 130 ist das Abtrags-Ass auf größeren Flächen. Die für Diamantwerkzeuge optimierte Drehzahl ermöglicht einen schnellen Abtrag von Beton, Estrich und Beschichtungen auf harten Untergründen. Das werkzeuglos abklappbare Segment ermöglicht randnahe Arbeiten. Dank patentierter Absaugspirale werden exzellente Absaugergebnisse garantiert.

\* Unverbindliche Preisempfehlung des Herstellers. Preise des Händlers können abweichen.  
Zzgl. Mehrwertsteuer.  
Inkl. Mehrwertsteuer.

Systemzubehör  
ab Seite 354



Absaugmobile  
ab Seite 298



## Untergrund vorbereiten

Diamant Schleifsystem DSG-AG 125

# DSG-AG 125



### Das kompakte Winkelschleifsystem.

Mit dem Schleifsystem liefert Festool ein kompaktes System für staubarmes Schleifen. Damit lassen sich Unebenheiten ausgleichen, Farbe, Beton, Kleber und Putz entfernen, sowie Oberflächen für neue Beschichtungen vorbereiten. Das klappbare Frontsegment ermöglicht randnahes Arbeiten.

### Diamant Schleifsystem – Staubarmes Arbeiten mit der DSG-AG.

- ▶ FastFix System für eine schnelle Montage und Demontage der Haube
- ▶ Schiebbares Segment zum randnahen Arbeiten
- ▶ Bürstenkranz für effiziente Absaugung

#### Technische Daten

Leistungsaufnahme (W)	1400
Leerlaufdrehzahl (min <sup>-1</sup> )	3500-11000
Scheiben-Ø (mm)	125/130
Anschluss Staubabsaugung Ø (mm)	36/27
Gewicht Haube/System (kg)	0,4/2,7



= mit MMC Electronic

Lieferumfang	UVP €* 249,00 298,80	Bestell-Nr. 768997
Winkelschleifer AG 125-14 DE, Absaughaube, im SYSTAINER SYS 3 T-LOC		
<b>DSG-AG 125 Plus</b>		

\* Unverbindliche Preisempfehlung des Herstellers. Preise des Händlers können abweichen.  
Zzgl. Mehrwertsteuer.  
Inkl. Mehrwertsteuer.

Systemzubehör  
ab Seite 355



Absaugmobile  
ab Seite 298







DSC-AG 125



**Kompakter trennen ohne Staub.**

- ▶ Trennsystem mit effizienter Staubabsaugung, schützt die Gesundheit
- ▶ Einsetzbar auf Festool Führungsschiene für präzise Schnitte
- ▶ Führungstisch mit leicht laufenden Rollen für sichere Führung auf dem Werkstück

**Technische Daten**

Leistungsaufnahme (W)	1400
Leerlaufdrehzahl (min <sup>-1</sup> )	3500-11000
Scheiben-Ø (mm)	125
Abstand seitlich (mm)	32
Abstand vorne (mm)	78
Schnitttiefe ohne/mit Führungsschiene (mm)	27/23
Anschluss Staubabsaugung Ø (mm)	36/27
Gewicht Haube/System (kg)	2,2/4,1



■ = mit MMC Electronic

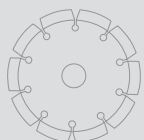
Lieferumfang	UVP €*	Bestell-Nr.
Winkelschleifer AG 125-14 D, Absaughaube DCC-AG 125, Diamantscheibe ALL-D125 Premium, im SYSTAINER SYS 4 T-LOC		
<b>DSC-AG 125 Plus</b>	311,00 373,20	<b>767996</b>
<b>DSC-AG 125 Plus-FS</b>	346,00	<b>768993</b>
Führungsschiene FS 800/2	415,20	

**Staubarmes Arbeiten.**

Das Diamant-Trennsystem DSC-AG 125 mit seiner effizienten Staubabsaugung schützt die Gesundheit beim Arbeiten. In Kombination mit der Festool Führungsschiene sind präzise Schnitte an Türen, Fenstern, Nuten und bei Dehnfugen im Bodenbereich möglich.

\* Unverbindliche Preisempfehlung des Herstellers. Preise des Händlers können abweichen.  
Zzgl. Mehrwertsteuer.  
Inkl. Mehrwertsteuer.

**Systemzubehör**  
ab Seite 356



**Absaugmobile**  
ab Seite 298





## Untergrund vorbereiten

Diamant-Trennsystem DSC-AG 125 FH



# DSC-AG 125 FH



### Einfach staubfrei trennen.

Das Freihandtrennsystem mit einer Schnitttiefe bis 27 mm. Für staubfreien, präzisen Zuschnitt mineralischer Plattenwerkstoffe wie Fliesen und Naturstein. Ideal für Fliesenlegearbeiten, Ausbesserungen an Wand und Boden, Riss-Sanierung oder Schneiden von Dehnfugen.

### So flexibel wie ein Winkelschleifer. Nur ohne Staub.

- ▶ Hohe Absaugeffektivität für staubarme Trennarbeiten
- ▶ Sehr gute Sicht auf die Schnittstelle für präzise, freie Zuschnitte
- ▶ Ermöglicht durch Öffnen der Absaughaube randnahes Arbeiten nach vorne
- ▶ Regelbare Drehzahl für materialgerechtes Arbeiten

#### Technische Daten

Leistungsaufnahme (W)	1400
Leerlaufdrehzahl (min <sup>-1</sup> )	3500-11000
Scheiben-Ø (mm)	125
Abstand seitlich (mm)	23
Abstand vorne (mm)	16
Schnitttiefe ohne/mit Führungsschiene (mm)	27/-
Anschluss Staubabsaugung Ø (mm)	36/27
Gewicht Haube/System (kg)	0,6/2,9

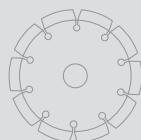


= mit MMC Electronic

Lieferumfang	UVP €* 321,60	Bestell-Nr. 769954
Winkelschleifer AG 125-14 DE, Absaughaube DCC-AG 125 FH, Diamantscheibe ALL-D125 Standard, Tischplatte TP-DSC-AG 125 FH, Zusatzhandgriff, im SYSTAINER SYS 3 T-LOC	268,00	
<b>DSC-AG 125 FH-Plus</b>		

\* Unverbindliche Preisempfehlung des Herstellers. Preise des Händlers können abweichen.  
Zzgl. Mehrwertsteuer.  
Inkl. Mehrwertsteuer.

#### Systemzubehör ab Seite 356



#### Absaugmobile ab Seite 298





## Untergrund vorbereiten

### Diamant-Trennsystem DSC-AG 230

# DSC-AG 230



#### Präzise trennen für Materialien bis 63 mm ohne Staub.

- ▶ Trennsystem mit effizienter Staubabsaugung, schützt die Gesundheit
- ▶ Einsetzbar auf Festool Führungsschiene für präzise Schnitte
- ▶ Führungstisch mit leicht laufenden Rollen für sichere Führung auf dem Werkstück
- ▶ Dichtlippe für perfekte Absaugung bei Nutzung mit der Führungsschiene

#### Technische Daten

Leistungsaufnahme (W)	2600
Leerlaufdrehzahl (min <sup>-1</sup> )	6500
Scheiben-Ø (mm)	230
Abstand seitlich (mm)	35
Abstand vorne (mm)	85
Schnitttiefe ohne/mit Führungsschiene (mm)	63/59
Anschluss Staubabsaugung Ø (mm)	36/27
Gewicht Haube/System (kg)	3,2/8,9



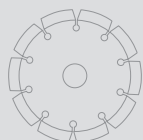
Lieferumfang	UVP €* 585,60	Bestell-Nr. 767997
Winkelschleifer AG 230-26 R, Absaughaube DCC-AG 230, Diamantscheibe ALL-D230 Premium, im Koffer		
<b>DSC-AG 230</b>	488,00	<b>767997</b>
<b>DSC-AG 230 FS</b>	523,00	<b>769001</b>
Führungsschiene FS 800/2	627,60	

#### Präzises und effizientes Trennen – ohne Staub.

Vorbei sind damit die Zeiten, in denen Trenn- und Schleifarbeiten eine staubige Angelegenheit waren. Der schädliche Staub wird zuverlässig abgesaugt, die Gesundheit des Anwenders geschützt und freie Sicht auf das Werkstück ermöglicht. In Kombination mit dem abgestimmten Zubehör und den Verbrauchsmaterialien entsteht so die optimale Lösung für effizientes, sauberes und präzises Arbeiten.

\* Unverbindliche Preisempfehlung des Herstellers. Preise des Händlers können abweichen.  
Zzgl. Mehrwertsteuer.  
Inkl. Mehrwertsteuer.

#### Systemzubehör ab Seite 356



#### Absaugmobile ab Seite 298



## Untergrund vorbereiten

Teppichentferner TPE-RS 100

TPE



### Verschleißarmes Messer.

Das hin- und herschwingende Teppichmesser macht die Arbeit für Sie. Dauerhaft zuverlässig, einfach nachzuschärfen. Es arbeitet sich zwischen Untergrund und Klebeschicht zügig voran. Sie müssen nur ein wenig Vorschub geben. Schneller und leichter kann man Zeit kaum sparen.



### Schnell und leicht.

- ▶ Handgerät-Einsatz für schwer zugängliche Stellen und Treppen
- ▶ Stielgriff für ermüdungsarmes Arbeiten bei großen Flächen
- ▶ Hohe Wirtschaftlichkeit dank der hohen Durchzugskraft und Getriebeuntersetzung
- ▶ Hohe Flächenleistung: 25 m<sup>2</sup> pro Stunde bei Teppich mit Kompaktschaumrücken

#### Technische Daten

Leistungsaufnahme (W)	620
Leerlaufdrehzahl (min <sup>-1</sup> )	6000
Arbeitshübe (min <sup>-1</sup> )	12000
Hub (mm)	5
Messerbreite (mm)	195
Gewicht (kg)	3,6



Lieferumfang	UVP €*	Bestell-Nr.
im SYSTAINER SYS 3 T-LOC		
<b>TPE-RS 100 Q-Plus</b>	622,00 746,40	<b>567873</b>

\* Unverbindliche Preisempfehlung des Herstellers. Preise des Händlers können abweichen.  
Zzgl. Mehrwertsteuer.  
Inkl. Mehrwertsteuer.

Systemzubehör  
ab Seite 357





TP 220



**Greift an. Löst ab.**

- ▶ Geringer Kraftaufwand durch ein völlig neues Wirkprinzip
- ▶ Die einstellbare Eindringtiefe der Walzen schützt den Untergrund vor Beschädigung
- ▶ Der verstellbare Teleskopstab ist perfekt für die Arbeit in hohen Räumen und an Decken
- ▶ Schutzhaube für sicheren und sauberen Transport

**Technische Daten**

Länge Teleskopstab (m)	0,9-1,3
Max. Tiefeneinstellung (mm)	3,5
Schneiden-Durchmesser (mm)	45
Abmessungen (L x B x H) (mm)	168 x 224 x 52
Gewicht (kg)	1,5

Lieferumfang	UVP €*	Bestell-Nr.
Schutzhaube, Teleskopstab, im Karton		
<b>TP 220</b>	149,40 179,28	<b>495747</b>



**Völlig neues Wirkprinzip.**

Über unterschiedlich schnell drehende Walzen entstehen trichterförmige Öffnungen, die das Wasser (im Bild blau) optimal hinter die Tapete (im Bild grün) fließen und damit in die Tapete eindringen lassen.

11

\* Unverbindliche Preisempfehlung des Herstellers. Preise des Händlers können abweichen.  
Zzgl. Mehrwertsteuer.  
Inkl. Mehrwertsteuer.

**Systemzubehör**  
ab Seite 357



### Das Festool System.

Weil ´s einfach besser wird, wenn ´s wirklich passt: Das umfassende Systemzubehor zum Sanieren, Renovieren und fur den Trockenbau bietet beim Abtrag von Beton, Stein, Putz, Kleber, Farbe, Teppich und Tapete die passende und staubfreie Antwort. Angefangen bei den richtigen Werkzeugkopfen zur Bearbeitung unterschiedlichster Substanzen mit RENOFIX Geraten bis zu den mustergultigen Absaugmobilen fur Renovierungsfrasen und den Langhalsschleifer PLANEX hat Festool die adaquate Losung im Programm.





## Untergrund vorbereiten

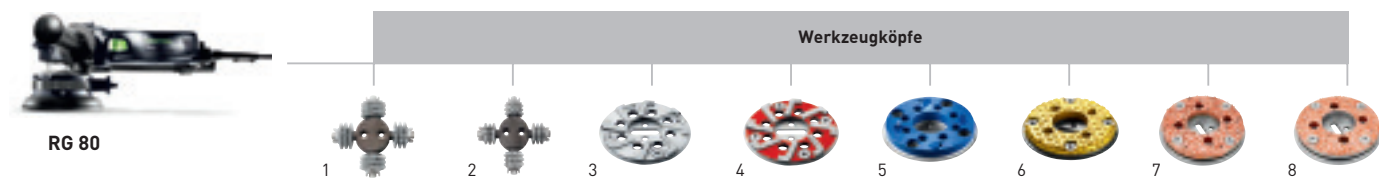
Zubehör und Verbrauchsmaterial

Systemzubehör RG 80	352
Systemzubehör RG 150	353
Systemzubehör RG 130	354
Systemzubehör DSG-AG 125	355
Systemzubehör DSC-AG 125, DSC-AG 125 FH, DSC-AG 230	356
Systemzubehör TP 220, TPE	357



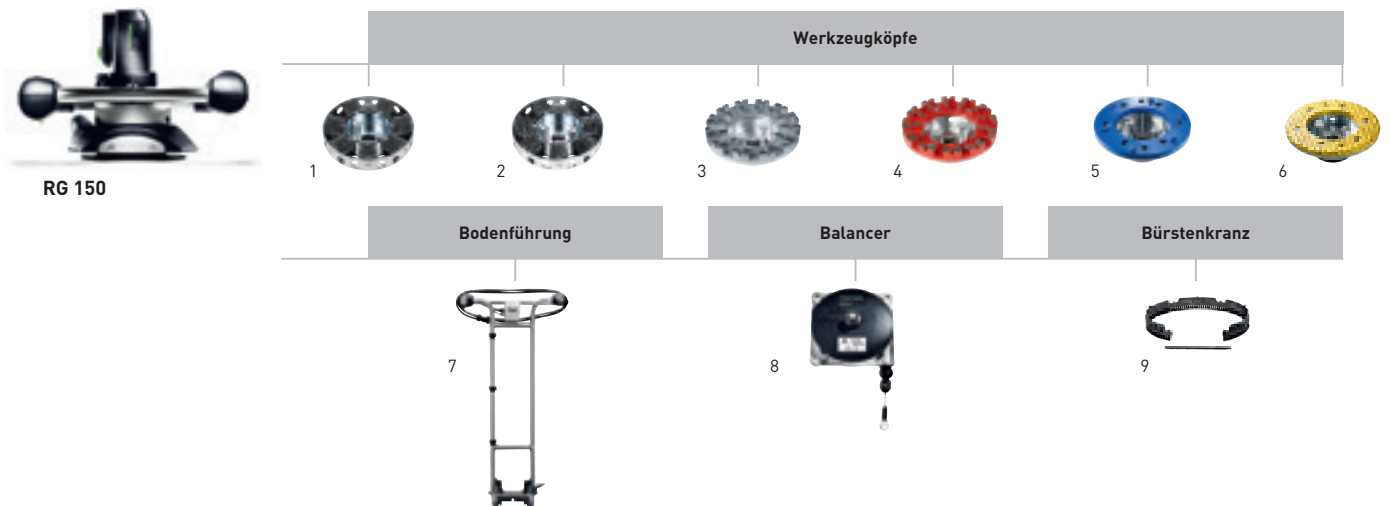
# Untergrund vorbereiten

## Systemzubehör



### Zubehör für Renovierfräse RG 80

Bezeichnung	Erläuterung	UVP €*	Bestell-Nr.
<b>1 Werkzeugkopf SZ-RG 80</b>	für RG 80, RGP 80, für harten Putz, für Kleberreste und Kunstharzputz, 12 Hartmetall-Fräsrädern „Form Spitz“, Durchmesser 80 mm, SB-verpackt	137,90 165,48	<b>767982</b>
<b>Fräsräd HW-SZ 12</b>	12 Hartmetall-Fräsräder „Form Spitz“, Ersatzräder für SZ-RG 80, Kompletter Satz mit Distanzscheiben und Spannelementen, SB-verpackt	104,40 125,28	<b>769132</b>
<b>2 Werkzeugkopf FZ-RG 80</b>	für RG 80, RGP 80, für weichen Putz und frischen Beton, für Kleberreste und Schutzanstriche, 12 Hartmetall-Fräsrädern „Form Flach“, Durchmesser 80 mm, SB-verpackt	137,90 165,48	<b>769131</b>
<b>Fräsräd HW-FZ 12</b>	12 Hartmetall-Fräsräder „Form Flach“, Ersatzräder für FZ-RG 80, Kompletter Satz mit Distanzscheiben und Spannelementen, SB-verpackt	104,40 125,28	<b>769133</b>
<b>3 Werkzeugkopf DIA HARD-RG 80</b>	für RG 80, RGP 80, für harten Altbeton, Epoxidharze auf hartem Untergrund, Beschichtungen und Farben auf Beton, Werkzeugkopf mit Diamantscheibe Hart, Durchmesser 80 mm, SB-verpackt	203,90 244,68	<b>767983</b>
<b>Diamantscheibe DIA HARD-D80</b>	Ersatzscheibe für Werkzeugkopf DIA HARD-RG 80, Durchmesser 80 mm, SB-verpackt	158,30 189,96	<b>769054</b>
<b>4 Werkzeugkopf DIA ABRASIVE-RG 80</b>	für RG 80, RGP 80, für stark sandhaltige Materialien, Estrich, Frischbeton, Kleber auf Estrich, Kalksandstein und Porenbeton, Werkzeugkopf mit Diamantscheibe Abrasiv, Durchmesser 80 mm, SB-verpackt	203,90 244,68	<b>767984</b>
<b>Diamantscheibe DIA ABRASIVE-D80</b>	Ersatzscheibe für Werkzeugkopf DIA ABRASIV-RG 80, Durchmesser 80 mm, SB-verpackt	158,30 189,96	<b>769055</b>
<b>5 Werkzeugkopf DIA THERMO-RG 80</b>	für RG 80, RGP 80, für thermoelastische Materialien auf Beton, Estrich, usw., Werkzeugkopf mit Diamantscheibe THERMO, Durchmesser 80 mm, SB-verpackt	270,90 325,08	<b>769082</b>
<b>6 Werkzeugkopf DIA UNI-RG 80</b>	für RG 80, RGP 80, für Farben, Kleber auf Holzböden, Werkzeugkopf mit Diamantscheibe UNI, Durchmesser 80 mm, SB-verpackt	203,90 244,68	<b>769169</b>
<b>7 Werkzeugkopf HW COARSE-RG 80</b>	für RG 80, RGP 80, für elastische Beschichtungen, Kleber auf weichem Putz, Putz und Kalk auf Gebälk, dicke und alte Farbschichten und zum Anrauen von GFK, Werkzeugkopf mit Hartmetallscheibe Grob, Durchmesser 80 mm, SB-verpackt	122,40 146,88	<b>769056</b>
<b>8 Werkzeugkopf HW FINE-RG 80</b>	für RG 80, RGP 80, für elastische Beschichtungen, Kleber auf weichem Putz, Putz und Kalk auf Gebälk, dicke und alte Farbschichten und zum Anrauen von GFK, Werkzeugkopf mit Hartmetallscheibe Fein, Durchmesser 80 mm, SB-verpackt	122,40 146,88	<b>769057</b>




### Zubehör für Renovierfräse RG 150

Bezeichnung	Erläuterung	UVP €*	Bestell-Nr.
<b>1 Werkzeugkopf SZ-RG 150</b>	für RG 150, RGP 150, für harten Putz, für Kleberreste und Kunstharzputz, Werkzeugkopf mit 35 Hartmetall-Fräsrädern „Form Spitz“, Durchmesser 150 mm, SB-verpackt	366,40 439,68	<b>768020</b>
<b>Fräsrاد HW-SZ 35</b>	35 Hartmetall-Fräsräder „Form Spitz“, Ersatzräder für SZ-RG 150, kompletter Satz mit Laufhülsen, SB-verpackt	252,90 303,48	<b>769050</b>
<b>2 Werkzeugkopf FZ-RG 150</b>	für RG 150, RGP 150, für weichen Putz und frischen Beton, für Kleberreste und Schutzanstriche, Werkzeugkopf mit 35 Hartmetall-Fräsrädern „Form Flach“, Durchmesser 150 mm, SB-verpackt	331,40 397,68	<b>769105</b>
<b>Fräsrاد HW-FZ 35</b>	35 Hartmetall-Fräsräder „Form Flach“, Ersatzräder für FZ-RG 150, kompletter Satz mit Laufhülsen, SB-verpackt	215,60 258,72	<b>769051</b>
<b>3 Werkzeugkopf DIA HARD-RG 150</b>	für RG 150, RGP 150, für harten Altbeton, Epoxidharze auf hartem Untergrund, Beschichtungen und Farben auf Beton, Werkzeugkopf mit Diamantsegmenten Hart, Durchmesser 150 mm, SB-verpackt	420,90 505,08	<b>768021</b>
<b>Diamantscheibe DIA HARD-D150</b>	Ersatzscheibe für Werkzeugkopf DIA HARD-D150, Durchmesser 150 mm, SB-verpackt	339,10 406,92	<b>769069</b>
<b>4 Werkzeugkopf DIA ABRASIVE-RG 150</b>	für RG 150, RGP 150, für stark sandhaltige Materialien, Estrich, Frischbeton, Kleber auf Estrich, Kalksandstein und Porenbeton, Werkzeugkopf mit Diamantsegmenten Abrasiv, Durchmesser 150 mm, SB-verpackt	420,90 505,08	<b>768022</b>
<b>Diamantscheibe DIA ABRASIVE-D150</b>	Ersatzscheibe für Werkzeugkopf DIA ABRASIVE-D150, Durchmesser 150 mm, SB-verpackt	339,10 406,92	<b>769070</b>
<b>5 Werkzeugkopf DIA THERMO-RG 150</b>	für RG 150, RGP 150, für thermoelastische Materialien auf Beton, Estrich, usw., Werkzeugkopf mit Diamantscheibe THERMO, Durchmesser 150 mm, SB-verpackt	534,60 641,52	<b>769083</b>
<b>Diamantscheibe DIA THERMO-D150</b>	Ersatzscheibe für Werkzeugkopf DIA THERMO-D150, Durchmesser 150 mm, SB-verpackt	452,80 543,36	<b>769085</b>
<b>6 Werkzeugkopf DIA UNI-RG 150</b>	für RG 150, RGP 150, für Farben, Kleber auf Holzböden, Werkzeugkopf mit Diamantscheibe UNI, Durchmesser 150 mm, SB-verpackt	420,90 505,08	<b>769120</b>
<b>Diamantscheibe DIA UNI-D150</b>	Ersatzscheibe für Werkzeugkopf DIA UNI-D150, Durchmesser 150 mm, SB-verpackt	339,10 406,92	<b>769122</b>
<b>7 Bodenführung BG-RG 150</b>	für RG 150, RGP 150, zur bequemen Führung der RENOFIX RG 150 E auf großflächigen Böden, im Karton	347,10 416,52	<b>769109</b>
<b>8 Balancer BR-RG 150</b>	für RG 150, RGP 150, zur sicheren und leichten Führung der RENOFIX RG 150 E an der Wand, Max. Last 6-8 kg, Länge 2,5 m, im Karton	203,30 243,96	<b>769121</b>
<b>9 Bürstenkranz BC-RG 150</b>	für RG 150, RGP 150, austauschbarer Ersatz-Bürstenkranz, SB-verpackt	18,80 22,56	<b>769123</b>


# Untergrund vorbereiten

## Systemzubehör



### Zubehör für Diamantschleifer RENOFIX RG 130

Bezeichnung	Erläuterung	UVP €*	Bestell-Nr.
<b>1 Diamantscheibe DIA HARD-D130 PREMIUM</b>	für RG 130, DSG-AG 125, RGP 130, AGP 125, für harten Altbeton, Epoxidharze auf hartem Untergrund, Beschichtungen und Farben auf Beton, Durchmesser 130 mm, Innen-Ø 25/22,2 mm, Segmenthöhe 7 mm, SB-verpackt	187,80 225,36	<b>768017</b>
<b>Diamantscheibe DIA HARD-RGP130-ST</b>	für RG 130, DSG-AG 125, RGP 130, AGP 125, für harten Altbeton, Epoxidharze auf hartem Untergrund, Beschichtungen und Farben auf Beton, Durchmesser 130 mm, Innen-Ø 25/22,2 mm, Segmenthöhe 5 mm, im Karton	94,20 113,04	<b>499972</b>
<b>2 Diamantscheibe DIA ABRASIVE-D130 PREMIUM</b>	für RG 130, DSG-AG 125, RGP 130, AGP 125, für stark sandhaltige Materialien, Estrich, Frischbeton, Kleber auf Estrich, Kalksandstein und Porenbeton, Durchmesser 130 mm, Innen-Ø 25/22,2 mm, Segmenthöhe 7 mm, SB-verpackt	187,80 225,36	<b>768018</b>
<b>Diamantscheibe DIA ABRASIVE-RGP130-ST</b>	für RG 130, DSG-AG 125, RGP 130, AGP 125, für stark sandhaltige Materialien, Estrich, Frischbeton, Kleber auf Estrich, Kalksandstein und Porenbeton, Durchmesser 130 mm, Innen-Ø 25/22,2 mm, Segmenthöhe 5 mm, im Karton	94,20 113,04	<b>499973</b>
<b>3 Diamantscheibe DIA STONE-D130 PREMIUM</b>	für RG 130, DSG-AG 125, RGP 130, AGP 125, für sehr harte Werkstoffe und harten Beton (härter als B 35), Durchmesser 130 mm, Innen-Ø 25/22,2 mm, SB-verpackt	187,80 225,36	<b>769166</b>
<b>4 Diamantscheibe DIA THERMO-D130 PREMIUM</b>	für RG 130, DSG-AG 125, RGP 130, AGP 125, zur Entfernung von thermoelastischen Materialien, Durchmesser 130 mm, Innen-Ø 25/22,2 mm, SB-verpackt	250,30 300,36	<b>768023</b>
<b>5 Diamantscheibe DIA UNI-D130 PREMIUM</b>	für RG 130, DSG-AG 125, RGP 130, AGP 125, für Farben auf allen Materialien, Durchmesser 130 mm, Innen-Ø 25/22,2 mm, SB-verpackt	187,80 225,36	<b>769167</b>
<b>6 Führungstisch GT-RG 130</b>	für RG 130, RGP 130, ermöglicht die Einstellung des Abtrags und dadurch die Entfernung in definierten Schichten, SB-verpackt	33,20 39,84	<b>769080</b>
<b>7 Bürstenkranz BC-RG 130</b>	für RG 130, RGP 130, austauschbarer Ersatz-Bürstenkranz, SB-verpackt	22,30 26,76	<b>769110</b>



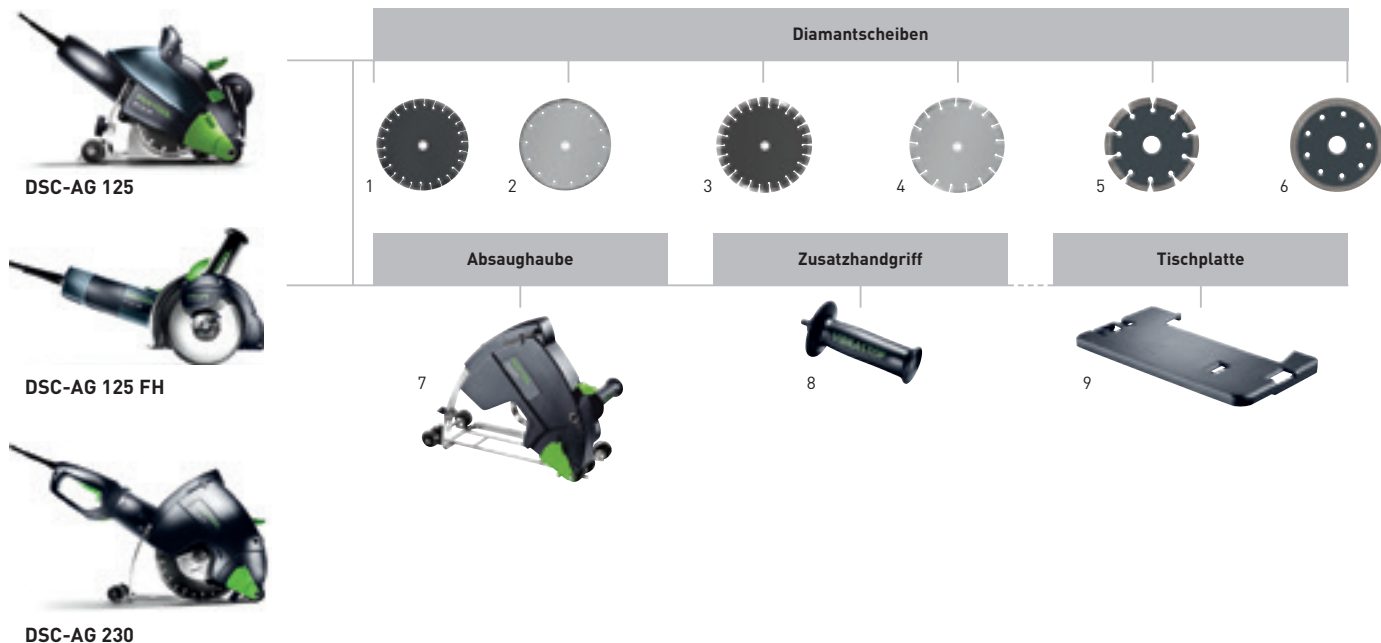
### Zubehör für Diamant-Schleifsystem DSG-AG 125

Bezeichnung	Erläuterung	UVP €*	Bestell-Nr.
1 <b>Diamantscheibe DIA HARD-D130 PREMIUM</b>	für RG 130, DSG-AG 125, RGP 130, AGP 125, für harten Altbeton, Epoxidharze auf hartem Untergrund, Beschichtungen und Farben auf Beton, Durchmesser 130 mm, Innen-Ø 25/22,2 mm, Segmenthöhe 7 mm, SB-verpackt	187,80 225,36	<b>768017</b>
2 <b>Diamantscheibe DIA ABRASIVE-D130 PREMIUM</b>	für RG 130, DSG-AG 125, RGP 130, AGP 125, für stark sandhaltige Materialien, Estrich, Frischbeton, Kleber auf Estrich, Kalksandstein und Porenbeton, Durchmesser 130 mm, Innen-Ø 25/22,2 mm, Segmenthöhe 7 mm, SB-verpackt	187,80 225,36	<b>768018</b>
3 <b>Diamantscheibe DIA STONE-D130 PREMIUM</b>	für RG 130, DSG-AG 125, RGP 130, AGP 125, für sehr harte Werkstoffe und harten Beton (härter als B 35), Durchmesser 130 mm, Innen-Ø 25/22,2 mm, SB-verpackt	187,80 225,36	<b>769166</b>
4 <b>Diamantscheibe DIA THERMO-D130 PREMIUM</b>	für RG 130, DSG-AG 125, RGP 130, AGP 125, zur Entfernung von thermoelastischen Materialien, Durchmesser 130 mm, Innen-Ø 25/22,2 mm, SB-verpackt	250,30 300,36	<b>768023</b>
5 <b>Diamantscheibe DIA UNI-D130 PREMIUM</b>	für RG 130, DSG-AG 125, RGP 130, AGP 125, für Farben auf allen Materialien, Durchmesser 130 mm, Innen-Ø 25/22,2 mm, SB-verpackt	187,80 225,36	<b>769167</b>
6 <b>Absaughaube DCG-AG 125</b>	für AG 125, AGP 125-12/14, Spannflansch, Scheiben-Ø 125/130 mm, Gewicht 0,4 kg, Anschluss Staubabsaugung Ø 36/27 mm, SB-verpackt	82,60 99,12	<b>769076</b>
7 <b>Bürstenkranz BC-DCG AG 125</b>	für DCG-AGP 125, SB-verpackt	17,70 21,24	<b>769081</b>



## Untergrund vorbereiten

### Systemzubehör




#### Zubehör für Diamant-Trennsystem DSC-AG 125, DSC-AG 125 FH und DSC-AG 230

Bezeichnung	Erläuterung	UVP €*	Bestell-Nr.
<b>1 Diamantscheibe ALL-D 125 PREMIUM</b>	für DSC-AG 125, AGP 125, WCP 32, universeller Einsatzbereich, Ø 125 mm, Aufnahme Ø 22,2 mm, SB-verpackt	67,20 80,64	<b>769154</b>
<b>Diamantscheibe ALL-D 230 PREMIUM</b>	für DSC-AG 230, AGP 230, universeller Einsatzbereich, Ø 230 mm, Aufnahme Ø 22,2 mm, SB-verpackt	124,20 149,04	<b>769155</b>
<b>2 Diamantscheibe ALL-D 125 STANDARD</b>	für DSC-AG 125, AGP 125, WCP 32, universeller Einsatzbereich, Ø 125 mm, Aufnahme Ø 22,2 mm, im Karton	33,20 39,84	<b>769156</b>
<b>Diamantscheibe ALL-D 230 STANDARD</b>	für DSC-AG 230, AGP 230, universeller Einsatzbereich, Ø 230 mm, Aufnahme Ø 22,2 mm, SB-verpackt	67,20 80,64	<b>769157</b>
<b>3 Diamantscheibe C-D 125 PREMIUM</b>	für DSC-AG 125, AGP 125, WCP 32, für Beton, Ø 125 mm, Aufnahme Ø 22,2 mm, im Karton	78,70 94,44	<b>769158</b>
<b>Diamantscheibe C-D 230 PREMIUM</b>	für DSC-AG 230, AGP 230, für Beton, Ø 230 mm, Aufnahme Ø 22,2 mm, SB-verpackt	146,90 176,28	<b>769159</b>
<b>4 Diamantscheibe C-D 125 STANDARD</b>	für DSC-AG 125, AGP 125, WCP 32, für Beton, Ø 125 mm, Aufnahme Ø 22,2 mm, im Karton	44,50 53,40	<b>769160</b>
<b>Diamantscheibe C-D 230 STANDARD</b>	für DSC-AG 230, AGP 230, für Beton, Ø 230 mm, Aufnahme Ø 22,2 mm, SB-verpackt	78,70 94,44	<b>769161</b>
<b>5 Diamantscheibe MJ-D125 PREMIUM</b>	für DSC AG 125, AGP DIA 125, zur Fugensanierung, Ø 125 mm, Aufnahme Ø 22,2 mm, Höhe 6,5 mm, im Karton	90,10 108,12	<b>769087</b>
<b>6 Diamantscheibe TL-D125 PREMIUM</b>	für DSC AG 125, AGP DIA 125, zum Fliesen trennen, Ø 125 mm, Aufnahme Ø 22,2 mm, im Karton	44,50 53,40	<b>769162</b>
<b>7 Absaughaube DCC-AG 125</b>	für AG 125, AGP 125-12/14, zur Reduktion der Staubbelastung, Innensechskantschlüssel, Spannflansche, Stirnlochschlüssel, Ø 125 mm, Gewicht 2,2 kg, Anschluss Staubabsaugung Ø 36/27 mm, im Karton	154,00 184,80	<b>769075</b>
<b>Absaughaube DCC-AG 125 FH</b>	für AG 125, AGP 125-14, für staubarmes Arbeiten mit dem Winkelschleifer, Innensechskantschlüssel, Ø 125 mm, Anschluss Staubabsaugung Ø 36/27 mm, Gewicht 0,6 kg, im Karton	91,70 110,04	<b>769953</b>
<b>Absaughaube DCC-AG 230</b>	für AG 230, AGP 230-22/26, zur Reduktion der Staubbelastung, Innensechskantschlüssel, Spannflansche, Stirnlochschlüssel, Ø 230 mm, Gewicht 3,2 kg, Anschluss Staubabsaugung Ø 36/27 mm, im Karton	185,60 222,72	<b>769077</b>
<b>Gummidichtung DR-DCC-AG 230</b>	für DCC-AG 230, DCC-AGP 230, Erhöhung der Wirksamkeit der Absaugung, SB-verpackt	2,50 3,00	<b>769092</b>
<b>8 Zusatzhandgriff AH-M8 VIBRASTOP</b>	für AG 125, AGP 115, AGP 125, AGP 150, VIBRASTOP, Aufnahme M8, SB-verpackt	10,70 12,84	<b>769620</b>
<b>Zusatzhandgriff AH-M14 VIBRASTOP</b>	für AG 230, AGP 180, AGP 230, VIBRASTOP, Aufnahme M14, SB-verpackt	14,50 17,40	<b>769621</b>
<b>9 Tischplatte TP-DSC-AG 125 FH</b>	für DSC-AG 125 FH Plus, DCC-AG 125 FH, zur Befestigung am Führungstisch der Absaughaube DCC-AG 125 FH, schützt die Oberfläche bei Trennarbeiten vor eventuellen Abriebspuren, Abmessungen (L x B x H) 195 x 103 x 14 mm, SB-verpackt	13,40 16,08	<b>200002</b>



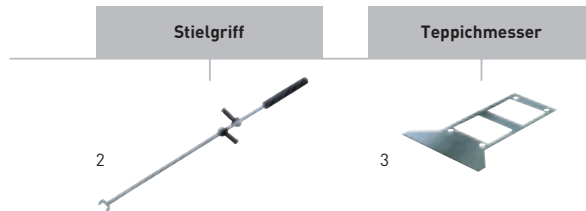
TP 220



1



TPE



2

3

### Zubehör für Tapetenperforierer TP 220 und Teppichentferner TPE

Bezeichnung	Erläuterung	UVP €*	Bestell-Nr.
1 Ersatzwalzen EW-TP 220	für TP 220, 2 Walzen, SB-verpackt	39,40 47,28	496111
2 Stielgriff SG-TPE/RS 1	zweiteiliger Griff zum Einsatz des Teppichentferners im Stand, mit 2 Zusatzgriffen und Schulterpolster, Länge 1700 mm, im Karton	133,80 160,56	486375
3 Teppichmesser TM 195	für TPE-RS 100, Messerbreite 195 mm, im Karton	36,90 44,28	486374



## Beleuchten

Übersicht Produkte und Anwendungen 360

Akkulampe SYSLITE UNI 361

Arbeitsleuchte SYSLITE KAL II 362

Baustrahler DUO SYSLITE DUO 363



# Beleuchten

## Übersicht Produkte und Anwendungen

Seite 361 — 362 — 363

SYSLITE UNI

SYSLITE KAL II

SYSLITE DUO



### Anwendungen

Zum Ausleuchten kleinerer Flächen



Zum Ausleuchten von größeren Flächen



Zum Ausleuchten großer Räume



Netzunabhängiges Arbeiten



sehr gut geeignet

geeignet





## SYSLITE UNI



### Das Licht zum Werkzeug.

- ▶ Drei leistungsstarke, energieeffiziente Hochleistungs-LEDs
- ▶ Lampenkopf neunfach um 135° vertikal verstellbar
- ▶ Standfest und kippstabil sowie über Gürtelclip und Gerüsthaken flexibel zu befestigen

#### Technische Daten

Akkuspannung [V]	10,8-18
Leuchtmittel	3 SMD LEDs
Gewicht [ohne Akkupack] [kg]	0,36

### Klein aber oho.

Die handliche SYSLITE UNI ist immer parat, wenn es darum geht Licht in dunkle Ecken zu bringen. Mit Ihrem geringen Gewicht und ihrer kompakten Bauform ist sie ein gern gesehener Helfer. Es können alle gängigen Festool Akkus aufgesteckt werden.

Lieferumfang	UVP €*	Bestell-Nr.
Gerüsthaken, ohne Ladegerät, ohne Akkupack, im Karton		
<b>SYSLITE UNI</b>	75,40 90,48	<b>769079</b>

\* Unverbindliche Preisempfehlung des Herstellers. Preise des Händlers können abweichen.  
Zzgl. Mehrwertsteuer.  
Inkl. Mehrwertsteuer.

## Beleuchten

### Arbeitsleuchte SYSLITE KAL II



product  
design award

2012

## SYSLITE KAL II



### Volle Flexibilität.

In 5 Positionen aufstell- oder aufhängbar:  
Die SYSLITE KAL II bringt Licht in jeden Winkel und das bis zu 6 Stunden nonstop.  
Das Gehäuse ist aus bruch-, stoß- und schlagfestem Aluminium-Druckguss – robust genug für jede Baustelle. Durch den breiten Streuwinkel von 170° wird die Arbeitsfläche homogen und flächig ausgeleuchtet.

### Das Licht zum Werkzeug.

- ▶ Noch hervorragendere Lichtleistung mit jetzt 12 Hochleistungs-LEDs und Wahl zwischen intensivem und gedimmtem Licht
- ▶ Langlebig und robust durch bruch-sicheres Gehäuse
- ▶ Maximale Einsatzbereitschaft – zusätzlich zum internen Akku können alle Festool Akkupacks aufgesteckt werden. Weitere Auflade- und Betriebsmöglichkeiten bieten das 230 V Steckernetzteil sowie das KFZ Ladekabel
- ▶ Universalkugelkopf mit Magnet- und Schraubzwingenbefestigung

#### Technische Daten

Leuchtmittel (W)	12 x 1,5
Luxwert (Messmittelwert auf 1m <sup>2</sup> )	133
Leuchtdauer (interner Akku) 1./2. Stufe (min)	290/110
Akkukapazität Li-Ion (Ah)	2,9
Ladezeit Li-Ion (min)	200
Zulässiger Betriebstemperaturbereich (°C)	-5/+ 55
Betrieb mit externen Festool Akkupacks (V)	12-18
Hakenöffnung (mm)	40
Gewindeabmessung Stativ (")	1/4
Abmessungen (L x B x H) (mm)	80 x 100 x 150
Gewicht (ohne Akkupack) (kg)	0,7

Lieferumfang	UVP €*	Bestell-Nr.
integrierter Akku Li-Ion 7,2 V, Netzladeadapter 230 V, KFZ-Ladeadapter, Transporttasche, SB-verpackt		
<b>KAL II</b>	157,00 188,40	<b>500721</b>
<b>KAL II-Set</b> Magnetkugelkopf mit Stativteller	186,00 223,20	<b>499815</b>

\* Unverbindliche Preisempfehlung des Herstellers. Preise des Händlers können abweichen.  
Zzgl. Mehrwertsteuer.  
Inkl. Mehrwertsteuer.

Systemzubehör  
ab Seite 364



Erleben Sie das  
Produktvideo





# SYSLITE DUO

## Weil Lichtqualität auch Arbeitsqualität ist.

- ▶ Einzigartige LED Anordnung für 180° Streuwinkel und homogene Ausleuchtung
- ▶ Hohe Leuchtkraft (8.000 lm) erzielt großflächig eine hervorragende Beleuchtung
- ▶ Tageslichtähnliche Lichtfarbe (5000 K)
- ▶ Robust und langlebig mit 10.000 Stunden Leuchtdauer (L70) und stoßfesten Ecken

### Technische Daten

Lichtleistung (lm)	8000
Lichtfarbe (K)	5000
Lebensdauer LED (L70) (h)	10000
Farbwiedergabeindex Ra	80
Gehäuse-Schutzklasse	IP 55
Schutzklasse	1
Kabellänge (m)	4,8
Gewicht (kg)	3,4

Lieferumfang	UVP €*	Bestell-Nr.
<b>DUO</b>	266,00	<b>200164</b>
im Karton	319,20	
<b>DUO-Plus</b>	294,00	<b>769962</b>
im SYSTAINER SYS 3 T-LOC	352,80	
<b>DUO-Set</b>	391,00	<b>574653</b>
Stativ ST Duo 250, im SYSTAINER SYS 3 T-LOC	469,20	



## Eine neue Generation Licht.

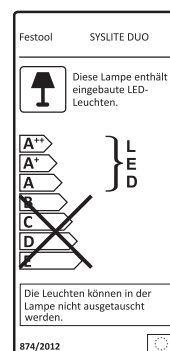
Leuchtet großflächig aus, statt nur punktuell hell zu machen. Mit dem stabilen Stativ auf bis zu 2,00 m Höhe ausgezogen einsetzbar und sicher im SYSTAINER verpackt. Einhandgriff, Aufhängemöglichkeit und Kabelaufwicklung? Selbstverständlich!

\* Unverbindliche Preisempfehlung des Herstellers. Preise des Händlers können abweichen.  
 Zzgl. Mehrwertsteuer.  
 Inkl. Mehrwertsteuer.

Systemzubehör  
 ab Seite 364



Erleben Sie das  
 Produktvideo



# Beleuchten

## Systemzubehör



SYSLITE KAL II

### Magnetkugelkopf

1



SYSLITE DUO

### Stativ

2



### Zubehör für Arbeitsleuchte SYSLITE KAL II, Baustrahler SYSLITE DUO

Bezeichnung	Erläuterung	UVP €*	Bestell-Nr.
1 Magnetkugelkopf MA KAL	für Festool FS-Zwingen, Kugelkopf 360° drehbar, zur flexiblen Fixierung der Arbeitsleuchte SYSLITE KAL und KAL II, Teller für externes Stativ, Magnethaltekraft 16 kg, im Karton	46,40 55,68	<b>499814</b>
2 Stativ ST DUO 250	für SYSLITE DUO, über zwei Auszüge stufenlos von 150 bis 200 cm höhenverstellbar, platzsparend zusammenlegbar und mit nur 5,6 kg leicht zu transportieren, im Karton	129,80 155,76	<b>200038</b>

**Alles sehen. Genauer Arbeiten. Mit dem Licht zum Werkzeug.**

Ob der Baustrahler SYSLITE DUO, die Arbeitsleuchte SYSLITE KAL oder die handliche SYSLITE UNI – alle Beleuchtungslösungen entwickeln wir mit demselben Anspruch wie unsere Werkzeuge: Ihre Arbeit einfacher und die Ergebnisse besser zu machen. Durch eine hervorragende Ausleuchtung in jeder Situation – von kleinen Flächen bis hin zu ganzen Räumen. Weil hochwertige Beleuchtung notwendige Voraussetzung für gute Arbeit ist.



**SYSLITE UNI**

Die kleine Kompakte für höchste Mobilität. Verwendbar mit allen Festool Akkupacks.

**SYSLITE KAL II**

Macht dunkle Flächen zu Arbeitsflächen und das höchst variabel: in 5 Positionen aufstell- oder aufhängbar und mit unterschiedlichsten Energiequellen (interner Akku, Akkupack, Netzkabel, Autoladekabel) zu betreiben.

**SYSLITE DUO**

Großflächige Ausleuchtung (netzbetrieben) ganzer Räume mit tageslichtähnlicher Lichtqualität. Und mit größtmöglicher Flexibilität einsetzbar: stehend am Boden oder auf Flächen, auf dem Festool Stativ oder beliebig am Haken mit der Aufhängemöglichkeit an der Rückseite.

**Das neueste Mitglied der Festool Lichtfamilie: die neue SYSLITE DUO.**

Weil Lichtqualität auch Arbeitsqualität ist. Erleben Sie den Unterschied:



**Klassischer Halogenstrahler**

Gelbliche Lichtfarbe, am Randbereich optisch abfallend.



**Herkömmliche LED-Leuchte**

Geringer Streuwinkel, geringere Leuchtkraft.



**Festool SYSLITE DUO**

180° Streuwinkel, flächige, homogene Ausleuchtung, tageslichtähnliche Lichtfarbe.



Übrigens: Dank **SERVICE all-inclusive** können Sie die SYSLITE DUO einfach bis zu 15 Tage testen! Alle Informationen zu dieser und weiteren Serviceleistungen unter [www.festool.at/service](http://www.festool.at/service)





## Arbeitsplatz organisieren

<b>Compact Modul System</b> CMS	368
<b>Multifunktionstisch</b> MFT 3	370
<b>Vakuum-Spannsystem</b> VAC-SYS	371
<b>Führungssysteme</b> FS/2, GECKO	372
<b>Vakuum-Spanndüse</b> CT WINGS	375
<b>Absaugarme</b> ASA	376
<b>Energie-/Absaugampeln</b> EAA	377
<b>Workcenter</b> WCR	378
<b>Multifunktionshocker</b> MFH 1000, UCR 1000	379
<b>Toolcenter</b> TC 3000/2	380
<b>Baustellenradio</b> SYSROCK BR 10	381
<b>Aufbewahrungssysteme</b> SYSTAINER, SORTAINER, ToolBox	382
<b>Transportsysteme</b> SYS-Port, SYS-Roll, SYS-Cart	383

### Zubehör und Verbrauchsmaterial 384

Das Festool System

# Arbeitsplatz organisieren

## Das Compact Modul System CMS

### Compact Modul System CMS. Offen für Veränderung.

Fünf Maschinen in einer. Stationär oder handgeführt. Auf 0,5 m<sup>2</sup>. Das schafft man nur mit System. Das Compact Modul System CMS besteht aus einer Grundeinheit und wird mit den passenden Modulen zur stationären Tisch- oder Stichsäge sowie zur Tischfräse oder zum Bandschleifer.

### Sicher und bequem.

Die Maschinen können an der Grundeinheit ein- und ausgeschaltet werden.

### Mobil und stabil.

Mit nur 10,8 kg ist die Grundeinheit sehr leicht und dabei robust.

### Verstellbare Höhe.

Durch die Klappbeine der Grundeinheit kann sowohl auf dem Boden oder auch stehend gearbeitet werden.

### Leicht erweiterbar.

Mit umfangreichem Zubehör wie Schiebetisch, Winkelanschlag oder Tischverlängerung ist das CMS schnell für die verschiedensten Anwendungen bereit.

### CMS Module



**Tauchsäge TS 55 R**  
Seite 19



**Modulträger CMS-TS 55 R**  
Seite 22



**Modul CMS-MOD-TS 55 R**  
Seite 22



**Tauchsäge TS 75**  
Seite 21



**Modulträger CMS-TS 75**  
Seite 22



**Modul CMS-MOD-TS 75**  
Seite 22



**Oberfräse OF**  
Seite 156



**Modulträger CMS-OF**  
Seite 160



**Pendelstichsäge PS**  
Seite 15



**Modulträger CMS-PS**  
Seite 18  
**Adapter-Tisch ADT-PS 400**  
Seite 391



(PS 420/400)



Die Module des Systems Basis Plus sind außer dem Modul 1 A mit der Grundeinheit des CMS kombinierbar. Die CMS Module passen, bis auf CMS-TS 75, in die Grundeinheit der Basis Plus. Für die Verwendung der CMS-TS 55 R in der Basis Plus muss der Schiebetisch Basis SAS genutzt werden (Bestell-Nr. 493955).



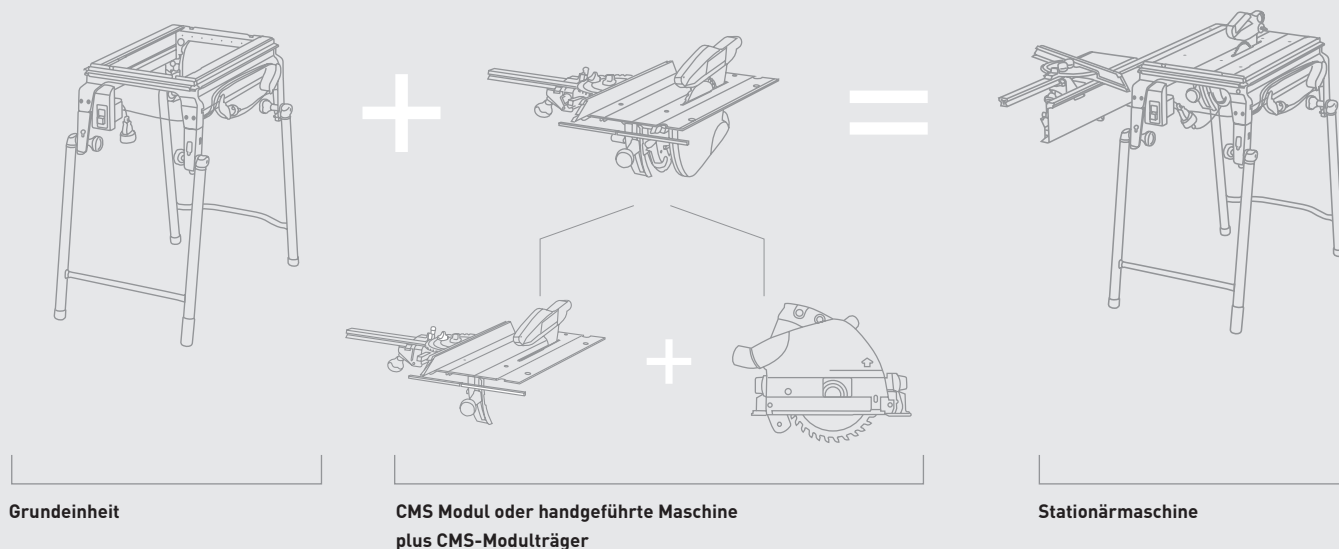
**Modulturm MT 1600**  
zur platzsparenden Aufbewahrung der CMS und Basis Module  
Seite 118



**Modul CMS-MOD BS 120**  
Seite 92

# Arbeitsplatz organisieren

## Das Compact Modul System CMS



### Grundeinheit

+

+

+

+

+



#### Technische Daten

Tischhöhe ausgeklappt	900 mm
Tischhöhe eingeklappt	316 mm
Tischabmessungen	585 x 400 mm
Gewicht	10,8 kg

Lieferumfang	UVP €* 568,80	Bestell-Nr. 561228
<b>Grundeinheit CMS-GE</b>	474,00	
Grundeinheit zur Aufnahme der CMS Module, Klappbeine, Sicherheits-Hauptschalter, Kabelaufwicklung/Schiebestockhalter, Kabel und Steckdose		

\* Unverbindliche Preisempfehlung des Herstellers.  
Preise des Händlers können abweichen.  
Zzgl. MwSt. Inkl. MwSt.

### Stationärrmaschine

=



Tischsäge CMS-TS 55 R Set  
Seite 22

=



Stationäre Tischsäge mit TS 75

=



Stationäre Tischfräse TF 2200 Set  
Seite 161

TF 1400-Set  
Seite 161

Stationäre Tischfräse mit OF 1010

=



Stationäre Stichsäge mit PS

=



Stationärer Bandschleifer  
mit BS 120



## Arbeitsplatz organisieren

### Multifunktionstisch MFT 3

# MFT 3



### Immer das passende Zubehör.

Ob Führungsschiene oder Kombi-Schmiege, alles wird sicher befestigt. Die MFT 3-Verlängerung ermöglicht den Einsatz aller CMS-Module. Mit dem Schiebetisch gelingen Kappschnitte mit maximaler Schnittbreite von 830 mm.



### 1 Tisch. 1000 Möglichkeiten.

- ▶ Höchste Präzision – mit Aluprofil zur Aufnahme einer Führungsschiene und des Winkelanschlages
- ▶ Maximaler Halt – flexibles und sicheres Spannen mit eigens dafür entwickelten Spannelementen
- ▶ Rückenschonend – die Arbeitshöhe von 90 cm ist auch für größere Anwender angenehm
- ▶ Ideal für den mobilen Einsatz – der MFT 3 lässt sich schnell zusammenklappen

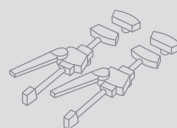
#### Technische Daten

Tischabmessungen (mm)	1157 x 773
Tischhöhe eingeklappt (mm)	180
Tischhöhe ausgeklappt (mm)	900
Max. Werkstückstärke (mm)	78
Max. Werkstückbreite (mm)	700
Belastbarkeit (kg)	120
Gewicht (kg)	28

Lieferumfang	UVP €* 766,32	Bestell-Nr. 495315
Tisch mit Lochplatte und Klappbeinen, im Karton		
<b>MFT/3</b>	638,60	495315
Schwenkeinheit, Auflageeinheit, Winkelanschlag, Anschlagreiter, Führungsschiene FS 1080/2, Abweiser FS-AW, Zusatzklemmung	766,32	
<b>MFT/3 Basic</b>	501,70	500608
	602,04	

\* Unverbindliche Preisempfehlung des Herstellers. Preise des Händlers können abweichen.  
Zzgl. Mehrwertsteuer.  
Inkl. Mehrwertsteuer.

Systemzubehör  
ab Seite 387



Erleben Sie das  
Produktvideo







VAC SYS



**Werkzeuglos austauschbare Teller.**

Für unterschiedliche Werkstücke gibt es vier Tellergrößen zur Auswahl, die mit FastFix schnell gewechselt sind.

**Die Zukunft des Spannens.**

- ▶ Werkstücke von allen Seiten bearbeiten – bis zu 360° dreh- und bis zu 90° schwenkbar
- ▶ Auch für empfindliche Oberflächen – die Teller sind aus weichem und flexiblem Kunststoff
- ▶ Starke Kontrolle – Werkstücke bis zu 30 kg und 1 x 1 m sind pro Spanneinheit sicher zu fixieren
- ▶ Für unterwegs – Pumpe und Spanneinheiten sind transportgerecht im SYSTAINER untergebracht

**Technische Daten**

Leistungsaufnahme bei 50 Hz (W)	160-200
Leistungsaufnahme bei 60 Hz (W)	200-230
Pumpenleistung bei 50 Hz (m³/h)	2,7
Pumpenleistung bei 60 Hz (m³/h)	3,5
Mindestvakuum (mbar)	≥ 81%/ ≥ 810
Gewicht (kg)	8



Lieferumfang	UVP €*	Bestell-Nr.
Vakuumschlauch		
<b>VAC SYS SE 2</b>	491,00	<b>580062</b>
Vakuumenteller VAC SYS VT 275 x 100 mm, Verbindungsstück, im SYSTAINER SYS 4	589,20	
<b>VAC SYS Set SE1</b>	1.059,00	<b>712223</b>
Vakuumpumpe VAC SYS VP, Vakuumschlauch VAC SYS VS, Vakuumenteller VAC SYS VT D 215, Fußventil	1.270,80	

\* Unverbindliche Preisempfehlung des Herstellers. Preise des Händlers können abweichen.  
 Zzgl. Mehrwertsteuer.  
 Inkl. Mehrwertsteuer.

**Systemzubehör**  
 ab Seite 388



**Erleben Sie das**  
 Produktvideo



## Arbeitsplatz organisieren

### Führungsschiene FS/2

Die Führungsschiene gibt es in 8 verschiedenen Längen, von 800 bis 5000 mm.



# FS/2



### Unverzichtbar im Möbelbau.

Oberfräse und Führungsschiene mit Lochreihen vereinfachen die Arbeit an Regalsystemen oder Beschlägen.

### Tadellose Führung.

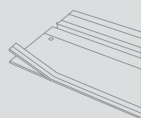
- ▶ Spielfreie Führung – die Führungsbacken der Tauchsägen sind werkzeuglos auf der Führungsschiene einstellbar
- ▶ Ausrissfreier Schnitt – die Gummilippe direkt am Anriss verhindert das Ausreißen der Kanten auch bei Winkelschnitten
- ▶ Akkurat arbeiten – für exakte Nuten gibt es den Führungsanschlag für Oberfräsen
- ▶ Schnell zum diagonalen Schnitt – mit Führungsschiene und Kombischmiege werden Winkel leicht von Werkstück oder Wand übertragen

Lieferumfang	UVP €*	Bestell-Nr.
im Karton		
<b>FS 800/2</b>	56,20 67,44	<b>491499</b>
<b>FS 1080/2</b>	71,20 85,44	<b>491504</b>
<b>FS 1400/2</b>	84,10 100,92	<b>491498</b>
<b>FS 1900/2</b>	144,40 173,28	<b>491503</b>
<b>FS 2400/2</b>	207,30 248,76	<b>491502</b>
<b>FS 2700/2</b>	241,30 289,56	<b>491937</b>
<b>FS 3000/2</b>	259,10 310,92	<b>491501</b>
<b>FS 5000/2</b>	426,70 512,04	<b>491500</b>
<b>FS 1400/2-LR 32</b>	103,20 123,84	<b>496939</b>
<b>FS 2424/2-LR 32</b>	251,50 301,80	<b>491622</b>

FS 800/2 = Länge 800 mm; FS 1080/2 = Länge 1080 mm; FS 1400/2 = Länge 1400 mm usw. FS 1400/2-LR 32 und FS 2424/2-LR 32 = Führungsschienen mit Lochreihen mit Lochreihenabstand 32 mm.

\* Unverbindliche Preisempfehlung des Herstellers. Preise des Händlers können abweichen.  
Zzgl. Mehrwertsteuer.  
Inkl. Mehrwertsteuer.

**Systemzubehör**  
ab Seite 390, 391





#### Präzision in Serie

Die Werkstückbreite ist mit dem Parallelanschlag mit Skala und Anschlagreiter bequem einzustellen. Ideal für Kleinserienschnitte in gleicher Vermaung.

#### Wer Führungsschiene sagt, meint Festool.

Denn wer sonst als der Erfinder kann schon auf über 50 Jahre Erfahrung zurückblicken? Bereits 1964 gelang Festool mit der Führungsschiene der Durchbruch in Sachen Präzision und Arbeitserleichterung. Mit vielen nützlichen Details: Gleitbelag, Splitter-schutz für ausrissfreie Schnitte, Nut für Schraub- und Hebelzwingen sowie Zubehör-Nut zum Anbringen von Kombischmiege, Rückschlagstopp und Doppelsaugheber. Für perfekte Schnitte und gerade Nuten.

#### Verrutschen unmöglich

Der Haftbelag hält die Schiene sicher und schont gleichzeitig die Oberfläche. Für noch mehr Halt gibt es Zwingen, Schnellspanner FS-Rapid und Doppelsaugheber GECKO.



#### Reibungslos bis zum Ende

Der Abweiser unterstützt das perfekte Gleiten des Absaug Schlauches.



#### Sicher begrenzt

Der Rückschlagstopp dient als Führungsbegrenzung oder sichert die Tauchsägen beim Eintauchen in das Werkstück gegen Rückschlag.





## Arbeitsplatz organisieren

### Doppelsaugheber GECKO



product  
design  
award

2006



# GECKO



### Im System gedacht.

Mit dem Führungsschienenadapter kann der GECKO direkt an Führungsschienen montiert werden.

### Feste Verbindung auf Zeit.

- ▶ Ergonomisch – der verwindungssteife Tragegriff macht das Anheben von Lasten spürbar leichter
- ▶ Hält die Position, schont das Material – durch speziell aufgebraute Gleitringe an beiden Saugtellern lässt sich der GECKO exakt positionieren und ebenso einfach wieder lösen
- ▶ Sicherer Halt – die grünen Spannhebel sorgen für schnelles und sicheres Ansaugen. Für eine Tragfähigkeit von bis zu 50 kg
- ▶ Im System gedacht – mit dem Führungsschienenadapter kann der GECKO direkt an Führungsschienen montiert werden

#### Technische Daten

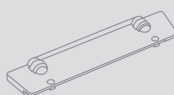
Tragfähigkeit (kg)

50

Lieferumfang	UVP €* 70,92	Bestell-Nr.
SB-verpackt		
<b>GECKO DOSH</b>	59,10	<b>492617</b>
<b>GECKO DOSH-Set</b>	77,90	<b>493507</b>
Adapter DOSH-FSAD, Doppelsaugheber GECKO DOSH	93,48	

\* Unverbindliche Preisempfehlung des Herstellers. Preise des Händlers können abweichen.  
Zzgl. Mehrwertsteuer.  
Inkl. Mehrwertsteuer.

#### Systemzubehör ab Seite 390





## CT WINGS

### Die dritte Hand. Hilft. Genau dann, wenn Du sie brauchst.

- ▶ Ersetzt in vielen Fällen den Helfer, wenn es darum geht kurz eine Hand frei zu bekommen zum Anreißen, Markieren, Klemmen, Umgreifen
- ▶ Für müheloses, genaues und sicheres Arbeiten
- ▶ Klein, kompakt und daher immer dabei
- ▶ Perfekt im System – in Kombination mit einem Festool Absaugmobil und Absaug Schlauch mit 27 mm Durchmesser

#### Technische Daten

Max. Klemmhöhe (mm)	50
Max. Belastung (kg)	3
Abmessungen (L x B x H) (mm)	130 x 80 x 50
Gewicht (kg)	0,35

Lieferumfang	UVP €*	Bestell-Nr.
SB-verpackt		
<b>CT-W</b>	34,60 41,52	<b>500312</b>



### Montagehilfe durch Ansaugkraft.

Die praktische Montagehilfe zum Klemmen und Fixieren von Werkstücken an horizontalen und vertikalen Flächen. CT WINGS einfach auf einen 27 mm-Saug Schlauch mit Maschinenmuffe aufstecken, Absaugmobil anschalten und schon wird das Werkstück durch die Ansaugkraft gehalten.

\* Unverbindliche Preisempfehlung des Herstellers. Preise des Händlers können abweichen.  
 Zzgl. Mehrwertsteuer.  
 Inkl. Mehrwertsteuer.

CT Absaugmobile  
 ab Seite 284



Erleben Sie das  
 Produktvideo





## Arbeitsplatz organisieren

### Absaugarme ASA

ASA



### Arbeitsplatzwechsel leicht gemacht.

Absaugarme kommen dort zum Einsatz, wo flexible Arbeitsplätze notwendig sind – oder wo man einen größeren Aktionsradius benötigt. Ohne Stolperfallen bringen sie die Energieversorgung und Absaugung dort hin, wo sie gebraucht wird. Sparen Sie so Wegezeiten und schaffen Sie sich mehr Platz in der Werkstatt.



### Für den großen Arbeitsbereich.

- ▶ Hohe Flexibilität, mehr Sicherheit, keine Stolperfallen
- ▶ Für den Einsatz mit CT/SRM Absaugmobilen
- ▶ Integrierte Druckluft- und Elektroleitungen zum Anschluss an EAA und CT

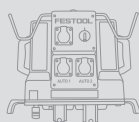
Technische Daten	ASA 5000	ASA 6000
Länge Anschlussleitungen (m)	3	3
Gewicht (kg)	92	105
Ausladung (m)	2 x 2,5	2 x 3,0
Nutzungsbereich (m <sup>2</sup> )	39-58	56-84



Lieferumfang	UVP €*	Bestell-Nr.
Doppelgelenkarm mit Wandkonsole, ohne Elemente zur Wandbefestigung, im Karton		
<b>ASA 5000 CT/SR-EU</b>	2.498,00	<b>583867</b>
Kabelkanal	2.997,60	
<b>ASA 6000 CT/SR-EU</b>	2.612,00	<b>583868</b>
Kabelkanal	3.134,40	
<b>ASA 5000 TURBO-EU</b>	2.442,00	<b>583856</b>
	2.930,40	
<b>ASA 6000 TURBO-EU</b>	2.555,00	<b>583857</b>
	3.066,00	

\* Unverbindliche Preisempfehlung des Herstellers. Preise des Händlers können abweichen.  
Zzgl. Mehrwertsteuer.  
Inkl. Mehrwertsteuer.

### Systemzubehör ab Seite 389





### Für mehr Bewegungsfreiheit.

- ▶ Durch manuelle bzw. automatische Schieberbetätigung wird die Absaugleistung dort bereitgestellt, wo ein Elektro- und/oder Druckluftwerkzeug in Betrieb ist
- ▶ Flexibel – die EAA kann an Decke, Wand oder Absaugarm montiert werden
- ▶ Sofort einsatzbereit – gleich zwei Elektro- oder Druckluftwerkzeuge können bei der EAA direkt am Gehäuse eingehängt werden
- ▶ Mehr Sicherheit und Ordnung – in den Schlauchhaltern auf der Rückseite der EAA können zwei Schläuche sauber abgelegt werden

Technische Daten	EAA EW CT/SRM/M	EAA EW/DW CT/SRM/M	EAA EW/DW TURBO/M	EAA EW/DW TURBO/A
Abmessungen (L x B x H) (mm)	506 x 580 x 367	516 x 580 x 367	516 x 580 x 367	516 x 580 x 367
Druckbereich (bar)	4-8	4-8	4-8	4-8
Gewicht (kg)	10,2	13	13	13,8



Lieferumfang	UVP €*	Bestell-Nr.
Energie-/Absaugampel mit 3 x 230 V Anschlüssen, 2 Schleifmittelhalter, im Karton		
<b>EAA EW CT/SRM/M-EU</b>	1.304,00 1.564,80	<b>583820</b>
<b>EAA EW/DW CT/SRM/M-EU</b>	1.543,00 1.851,60	<b>583821</b>
Druckluftversorgungseinheit mit 3 DL-Anschlüssen (2 x geölt und 1 x ungeölt)		
<b>EAA EW/DW TURBO/M-EU</b>	1.543,00 1.851,60	<b>583811</b>
Druckluftversorgungseinheit mit 3 DL-Anschlüssen (2 x geölt und 1 x ungeölt)		
<b>EAA EW/DW TURBO/A-EU</b>	1.957,00 2.348,40	<b>583831</b>
Druckluftversorgungseinheit mit 3 DL-Anschlüssen (2 x geölt und 1 x ungeölt)		

\* Unverbindliche Preisempfehlung des Herstellers. Preise des Händlers können abweichen.  
Zzgl. Mehrwertsteuer.  
Inkl. Mehrwertsteuer.

**Systemzubehör**  
ab Seite 389



### Durchdacht bis ins Detail.

Die EAA, mit manuell bzw. automatisch zu betätigenden Schiebern für den Einsatz mit CT Absaugmobilen oder der Zentralabsaugung TURBO II, erspart dem Anwender lästige Handgriffe und Wege. Das sorgt für eine optimale Absaugung. Elektro- und Druckluftwerkzeuge sind jederzeit einsatz- und griffbereit.

# Arbeitsplatz organisieren

## Workcenter WCR 1000



product  
design  
award

2011



# WCR 1000



### Mobilität auf kleinstem Raum.

- ▶ Kompakt und mobil arbeiten – das WCR kann mit jedem Festool Absaugmobil mit integriertem Sys-Doc (außer CTL MINI/MIDI) gekoppelt werden
- ▶ Flexible Ausstattung – Haken zur Aufnahme von zwei Maschinen mit Absaugschläuchen, Universalhalter, Ablagefach sowie eine drehbare Ablage für Kleinteile
- ▶ Individuell erweiterbar – Lochblech und Profilverlängerungen können mit zusätzlichen Ablagen, Haken und Halterungen ausgestattet werden
- ▶ Rückenschonend arbeiten – einfache Höhenanpassung von Workcenter, Haken und Ablagen

#### Technische Daten

Länge (mm)	1050
Breite (mm)	362
Höhe verstellbar (mm)	545-785
Größe quadratisches Lochbild (mm)	9,2 x 9,2
Lochinnenabstand quadratisches Lochbild (mm)	38
Gewicht (kg)	10,2

#### Lieferumfang

Plateau, Ablagewanne, Ablageboden für Lochwand, doppelter Werkzeughaken, Universalhaken, 6 St. Standardhaken (125 mm lang), 2 St. Lochwände mit quadratischer Lochung, Systaineraufnahme, im Karton

<b>WCR 1000</b>	376,00 451,20	<b>497471</b>
-----------------	------------------	---------------

### Individuell ausrüstbar.

SYSTAINER der Größen 1 bis 4 oder SORTAINER können in das Workcenter integriert werden.

\* Unverbindliche Preisempfehlung des Herstellers. Preise des Händlers können abweichen.  
Zzgl. Mehrwertsteuer.  
Inkl. Mehrwertsteuer.

#### Systemzubehör ab Seite 392



## Arbeitsplatz organisieren

### Multifunktionshocker MFH 1000 und Universalcenter UCR 1000



## MFH 1000 / UCR 1000

### Beweglich sitzen, effizient arbeiten.

- ▶ Multifunktionshocker MFH 1000 + Workcenter WCR 1000 = Universalcenter UCR 1000
- ▶ Mit dem Universalcenter UCR 1000 mobil arbeiten und alle Vorteile des Workcenter WCR 1000 nutzen
- ▶ Angenehmes Arbeiten – ohne das Workcenter WCR ist der Multifunktionshocker MFH 1000 eine stabile, bequeme Sitzgelegenheit
- ▶ Gut organisiert – Haken und Ablagen sorgen für schnellen Zugriff auf Maschinen, Zubehör und Arbeitsmittel

Technische Daten	UCR 1000	MFH 1000
Länge (mm)	695	
Abmessungen (L x B x H) (mm)		695 x 436 x 524
Breite (mm)	436	
Höhe verstellbar (mm)	1031-1271	
Rollenbreite (mm)	32	32
Rollen-Ø (mm)	100	100
Größe quadratisches Lochbild (mm)	9,2 x 9,2	9,2 x 9,2
Lochinnenabstand quadratisches Lochbild (mm)	38,1	38,1
Gewicht (kg)	37	27

Lieferumfang	UVP €*	Bestell-Nr.
im Karton		
<b>MFH 1000</b>		<b>498967</b>
Sitzkissen MFH 1000 SK, Montagesatz	311,10 373,32	
<b>UCR 1000</b>		<b>498966</b>
Workcenter WCR 1000, Multifunktionshocker MFH 1000 (ohne Sitzkissen)	655,10 786,12	

\* Unverbindliche Preisempfehlung des Herstellers. Preise des Händlers können abweichen.  
Zzgl. Mehrwertsteuer.  
Inkl. Mehrwertsteuer.

Systemzubehör  
ab Seite 392



### Cleverer, mobiler Ordnungshelfer.

Abschließbare, vollausziehbare Schublade – für Zubehör, Arbeitsmittel und persönliche Wertgegenstände.



## Arbeitsplatz organisieren

Toolcenter TC 3000/2

# TC 3000/2



### Sicherheit inklusive.

Abschließbares Schrankteil für SYSTAINER bis Größe 3 für die Aufbewahrung von Maschinen und Zubehör.



### Flexibilität plus Arbeitsfläche.

- ▶ Vorteilhafte Ordnung – Werkzeuge, Material und Absaugmobil sind immer aufgeräumt und griffbereit
- ▶ Mobile Ausrüstung – einfacher Transport zwischen verschiedenen Einsatzorten in der Werkstatt
- ▶ Fester Halt – das Absaugmobil ist durch das Sauger-Dock gesichert
- ▶ Mehr Platz – Geräte- und Schlauchhalter halten die Ablage für die Arbeitsmittel frei

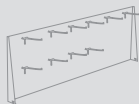
#### Technische Daten

Abmessungen (L x B x H) (mm)	470 x 1070 x 960
Ablagefläche (mm)	460 x 990
Arbeitshöhe Ablagefläche (mm)	925
Gewicht (kg)	43

Lieferumfang	UVP €* 745,32	Bestell-Nr. 583881
Schlauchhalter, Antirutschmatte, im Karton		
<b>TC 3000/2</b>	621,10	

\* Unverbindliche Preisempfehlung des Herstellers. Preise des Händlers können abweichen.  
Zzgl. Mehrwertsteuer.  
Inkl. Mehrwertsteuer.

Systemzubehör  
ab Seite 393







# SYSROCK BR 10



## Klingt immer gut. Beim Arbeiten. Und beim Telefonieren.

- ▶ FM Radio mit perfektem, raumfüllendem Klang durch 10 Watt-Neodymium-Lautsprecher
- ▶ Bluetooth-Schnittstelle mit Telefon-Freisprechfunktion
- ▶ AUX-IN zum Anschluss mobiler Endgeräte wie Smartphone, MP3-Player, Tablet
- ▶ Kompakte Bauweise mit flexibler, bruchsicherer Antenne

### Technische Daten

Frequenzbereich FM (UKW) (MHz)	87,5-108
Betrieb mit Festool Akkupacks (V)	10,8-18
Lautsprecher (W)	10
Anzahl Senderspeicher	4
Bluetooth-Standard	4
AUX-IN (mm)	3,5
Abmessungen (L x B x H) (mm)	94 x 102 x 149
Gewicht (kg)	0,9



Lieferumfang	UVP €*	Bestell-Nr.
Netzadapter 230 V, AUX-IN Kabel, in Tasche		
<b>BR10</b>	129,00 154,80	<b>200183</b>

## Leicht, kompakt, leistungsstark.

Das Baustellenradio SYSROCK passt auf jede Fensterbank und vereint kompakte Abmessungen und niedriges Gewicht mit perfektem Klang. Und dank Bluetooth-Schnittstelle und integrierter Freisprechfunktion können Sie neben Ihren bevorzugten Radiosendern auch die Lieblingstitel von Ihrem Smartphone in SYSROCK Klangqualität hören.

\* Unverbindliche Preisempfehlung des Herstellers. Preise des Händlers können abweichen.  
Zzgl. Mehrwertsteuer.  
Inkl. Mehrwertsteuer.

## Arbeitsplatz organisieren

SYSTAINER T-LOC, SORTAINER, SYS-ToolBox

### Einfach ordentlicher, einfach übersichtlicher, einfach besser organisiert.

Die Festool SYSTAINER und SORTAINER.

### SYSTAINER/SORTAINER – stapelbar, koppelbar, extrem robust und fast nicht kaputt zu kriegen.

Maschinen, Zubehör und Verbrauchsmaterial sind vor Staub, Spritzwasser, extremen Temperaturunterschieden und Stößen geschützt. Alles ist übersichtlich verstaut und leicht zu transportieren – mit dem einschiebbaren Zusatzgriff (Zubehör) für die Größen 1 und 2 ist der SYS T-LOC sogar hochkant tragbar.

### SYS-ToolBox – der offene SYSTAINER für schnellen Zugriff.

Die robuste Bauweise aus hochwertigem Kunststoff sorgt für eine Tragkraft von bis zu 7 kg. Zwei geräumige Fächer schaffen Ordnung und von oben ist ein schneller Zugriff auf Handwerkszeug, Verbrauchsmaterial oder Zubehör möglich.



#### Vereint drei Funktionen.

Das zentrale Bedienelement der SYSTAINER: Schließen, Öffnen, Koppeln mit nur einem Dreh.



#### Sicher gekoppelt.

Im Systainer-Verbund oder in Kombination mit Absaugmobil, Systainer-Port und Workcenter WCR.



#### Einfach geöffnet.

Der neue SYSTAINER T-LOC kann immer geöffnet werden, auch ohne zu Entkoppeln.



#### Alles im Blick – die Schubladen der SORTAINER bieten viel Platz für Kleinteile.

1. Übersichtlich durch individuelle Einteilung und zusätzliche Beschriftungsmöglichkeit.
2. Von links oder von rechts. Den schnellen Zugang auf den Inhalt ermöglicht der beidseitige Zugriff auf die Schubladen.
3. Versehentliches Herausziehen der Schubladen wird durch die Ausziehsperre und Einzelverriegelung verhindert.
4. Mit der Auswahl an verschiedenen Größen und dem modularen Schubladensystem ist für jede Anforderung der richtige SORTAINER dabei.





### Gut für eine schnelle Beförderung.

Alles an seinem Platz und jederzeit zur Hand. Der Systainer-Port, das Rollbrett und der Systainer-transporter SYS-Roll sorgen für mehr Mobilität am Arbeitsplatz und auf Montage.



### Wie viele SYSTAINER passen in einen SYS-PORT? Kombinationsmöglichkeiten

Systainer-Größe	SYS-PORT 500/2						SYS-PORT 1000/2																																		
	Anzahl SYSTAINER						Anzahl SYSTAINER																																		
Variante	1	2	3	4	5	6	1	2	3	4	5	6	7	8	9	10	11	12	13	14	15	16	17	18	19	20	21	22	23	24	25	26	27	28	29	30	31	32	33		
<b>SYS 1 T-LOC/DF*</b>	3	2	1				8	6	6	5	5	4	4	3	3	3	3	2	2	2	2	2	1	1	1											2	4	1	1		
<b>SYS 2 T-LOC/DF*</b>		1	2	1				1	2	1	1	2	3	1	2	4					2	3	1	1	2	3	4	5											2		
<b>SYS 3 T-LOC/DF*</b>			1	1					1		1	2	1	1	2			3			2	1	2	3	1	1			4	1	1								2		
<b>SYS 4 T-LOC</b>					1					1		1		1	1					2			1	2		1	1						2				1				
<b>SYS 5 T-LOC</b>																																				1	1	2	1	1	1
Notwendige Auszüge**	3	3	2	2	2	1	8	7	7	7	6	6	6	6	5	6	6	5	5	5	5	6	5	4	5	5	4	3	4	4	4	5	5	4	3	4	5	2	3	3	4

\* DF = Deckelfach \*\* Im Lieferumfang des SYS-PORT 500/2 befinden sich 3 Auszüge, im SYS-PORT 1000/2 sind es 5 Auszüge

### Von Werkzeug bis Kleinteil. Von Werkstatt bis Montage.

	SYSTAINER 1-5 SYS-MFT SYS-Combi	SORTAINER	SYS-ToolBox SYS-Storage- Box	MAXI- SYSTAINER	MIDI- SYSTAINER	MINI- SYSTAINER	SYS-Roll	SYS-Cart	Systainer-Port SYS Auszug
Ordnen/Aufbewahren									
Maschinen	1)	2)		1)					3)
Kleinteile	1)					1)			3)
Schleifmittel	1)								3)
Kartuschen	1)								3)
Handwerkzeug	1)								3)
Kombinieren									
SYSTAINER 1-5									
SORTAINER									
SYS-ToolBox I/II									
MAXI-SYSTAINER									
MIDI-SYSTAINER									
MINI-SYSTAINER									
SYS-Roll									
SYS-Cart									
Systainer-Port									
CT Absaugmobile									
Einsatz/Transport									
Werkstatt									
Baustelle									

● sehr gut geeignet

○ gut geeignet

○ geeignet

1) in Verbindung mit Einlage 2) nur bei Sys 3-Sort/4

3) in Verbindung mit geeignetem SYSTAINER oder SORTAINER

## Das Festool System.

Weil's besser wird, wenn's wirklich passt: Mindestens genauso wichtig wie ein präzise arbeitendes Elektrowerkzeug ist die Organisation des Arbeitsplatzes. Denn letztendlich versteckt sich dahinter ein nahezu unerschöpfliches Potenzial. Genau darum steht das Festool System immer auch für ein Plus an Ordnung und Organisation.





## Arbeitsplatz organisieren

Zubehör und Verbrauchsmaterial





# Arbeitsplatz organisieren

## Systemzubehör



### Zubehör für Compact Modul System CMS

Bezeichnung	Erläuterung	UVP €*	Bestell-Nr.
1 Tischverlängerung VL	für CS 50, CMS-GE, einfacher Anbau, abklappbar, vergrößert die Auflagefläche um 405 mm, zur Auflage langer Werkstücke beim Sägen auf Breite, Abmessung Länge x Breite 375 x 454 mm, im Karton	197,70 237,24	492092
2 Tischverbreiterung VB-CMS	für CMS-GE, mit justierbarer Maßskala, vergrößert die Auflagefläche um 410 mm, Schnittbreite 570 mm, Abmessung Länge x Breite 664 x 438 mm, im Karton	254,30 305,16	493822
3 Auflage AF	für CS 50, CMS-GE, beidseitig einsetzbare Auflage, stützt Werkstücke beim Kappschnitt ab, vergrößert die Auflagefläche um 300 mm, Abmessung Länge x Breite 662 x 390 mm, im Karton	84,90 101,88	492242
4 Längsanschlag LA-CS 50/CMS	für CS 50, CMS-GE, mit Feineinstellung und gegenüberliegender Klemmung, von vorne bedienbar, mit umsetzbarem Anschlagprofil für präzise und sichere Längsschnitte, im Karton	204,80 245,76	492095
5 Schiebetisch ST	für CS 50, CMS-GE, Max. Schnittbreite beim Kappschnitt 830 mm, im Karton	282,50 339,00	492100
6 Winkelanschlag WA	für CS 70, CS 50, CMS-GE, zum Arbeiten mit 2 Anschlägen, im Karton	137,70 165,24	488451
7 Anschlagreiter WA-AR	für CS 50, CS 70, zum Anschlagen von Werkstücken am Winkelanschlag WA, SB-verpackt	30,50 36,60	491712
8 Absaug-Set CS 70 AB	für CT/CTM, kann mit Basis, CS 70, CS 50 und CMS verwendet werden, bestehend aus: Saugschlauch D27x2,0 m, Saugschlauch D36x1,0 m, Y-Anschlussstück, (nicht geeignet für CTL MINI/MIDI), Durchmesser 27/36 mm, im Karton	86,20 103,44	488292
Adapterschlauch AD-D36/CS50/CS70/CMS	für CS50, CS 70, CMS, 0,5 m Schlauch D36 mit zwei Drehausgleichen und Verbindungsmuffe Antistatik D50/D50 VM-AS, für Y-Anschlussstück in Verbindung mit CTL MINI/MIDI, im Karton	32,30 38,76	499196
9 Sägeblattgarage SGA	für CS 50, CMS-GE, zur sicheren und platzsparenden Aufbewahrung von bis zu 4 Sägeblättern (max. Durchmesser 190 mm) und 3 x Splitterschutz (nicht im Lieferumfang), im Karton	41,20 49,44	492228
10 Rollenbock RB	für alle Halbstationären Geräte (CS/KS/CMS), zum Auflegen langer Werkstücke bei Längs- und Querschnitten, Fräs- und Schleifarbeiten, einsetzbar mit CS 50, CS 70, CB 120, System Basis Plus, CMS-GE, Multifunktions Tisch, Höhe verstellbar 630 – 1000 mm, im Karton	150,70 180,84	488711
11 Bogenfräshaube BF-OF-CMS	für CMS-OF 1010, für CMS-OF 1400/OF 2000/OF 2200, Schutz- und Absaughaube, Anschluss Staubabsaugung Ø 27/36 mm, im Karton	52,00 62,40	494643
12 Falzkopf FK D 50x30	für CMS-OF, für den Einsatz mit Frässpindeln, Durchmesser 50 mm, SB-verpackt	108,80 130,56	489284
13 Frässpindel ASL20/OF1400-OF2200	für CMS-OF 1400/OF 2000/OF 2200, für den Einsatz des Falzkopfs Basis FK D 50x30 bei Basis 6 A und CMS-OF, SB-verpackt	41,40 49,68	490131
Frässpindel ASL20/OF1010	für CMS-OF, für den Einsatz des Falzkopfs Basis FK D 50x30 bei Basis 5 A und CMS-OF 1010, SB-verpackt	34,90 41,88	489285
14 Wendeplatte WP 30x12x1,5	für Falzkopf, Packungsinhalt 2 St., SB-verpackt	22,00 26,40	489286



MFT/3



### Zubehör für Multifunktions Tisch MFT 3

Bezeichnung	Erläuterung	UVP €*	Bestell-Nr.
<b>1 Querstrebe MFT 3-QT</b>	zur zusätzlichen Stabilisierung des MFT 3, Packungsinhalt 2 St., Durchmesser 20 mm, Länge 675 mm, im Karton	85,10 102,12	<b>495502</b>
<b>2 Spannelemente MFT-SP</b>	für MFT, zur sicheren und exakten Fixierung des Werkstücks (sägen, schleifen, fräsen, bohren...), Packungsinhalt 2 St., SB-verpackt	87,40 104,88	<b>488030</b>
<b>3 Schraubzwinde FSZ 120</b>	für MFT, Ganzstahlausführung, Spannweite 120 mm, Packungsinhalt 2 St., SB-verpackt	34,70 41,64	<b>489570</b>
<b>Schraubzwinde FSZ 300</b>	für MFT, Ganzstahlausführung, Spannweite 300 mm, Packungsinhalt 2 St., SB-verpackt	42,80 51,36	<b>489571</b>
<b>4 Hebelzwinde FS-HZ 160</b>	für MFT, Ganzstahlausführung, Spannweite 160 mm, SB-verpackt	47,90 57,48	<b>491594</b>
<b>5 Verlängerung MFT 3-VL</b>	für MFT 3, Klappbeine, Sicherheits-Hauptschalter, Kabel und Steckdose, im Karton	432,60 519,12	<b>495510</b>
<b>6 Verbindungsstück VS</b>	zum Verbinden mehrere MFT 3, zum Anbau des FST 660/85 oder MFT 800 an Basis Plus, SB-verpackt	12,50 15,00	<b>484455</b>
<b>7 Adapter VAC SYS AD MFT 3</b>	für VAC SYS SE 1, VAC SYS SE 2, um die VAC SYS Spanneinheit mit dem MFT 3 zu verbinden, im Karton	212,20 254,64	<b>494977</b>

# Arbeitsplatz organisieren

## Systemzubehör




VAC SYS



### Zubehör für Vakuum-Spannsystem VAC SYS

Bezeichnung	Erläuterung	UVP €*	Bestell-Nr.
1 Vakuumenteller VAC SYS VT 200x60	für VAC SYS SE 1, VAC SYS SE 2, Tellerabmessung 200 x 60 mm, im Karton	74,80 89,76	580064
2 Vakuumenteller VAC SYS VT 277x32	für VAC SYS SE 1, VAC SYS SE 2, Tellerabmessung 277 x 32 mm, im Karton	111,50 133,80	580065
3 Vakuumenteller VAC SYS VT 275x100	für VAC SYS SE 1, VAC SYS SE 2, Tellerabmessung 275 x 100 mm, im Karton	87,80 105,36	580066
4 Vakuumenteller VAC SYS VT D 215	für VAC SYS SE 1, VAC SYS SE 2, Durchmesser 215 mm, im Karton	87,80 105,36	580067
5 Vakuumpumpe VAC SYS VP	Leistungsaufnahme bei 50 Hz 160-200 W, Leistungsaufnahme bei 60 Hz 200-230 W, Pumpenleistung bei 50 Hz 2,7 m³/h, Pumpenleistung bei 60 Hz 3,5 m³/h, Mindestvakuum ≥ 81%/ ≥ 810 mbar, Gewicht 8 kg, im Karton	600,00 720,00	580060
6 Adapter VAC SYS AD MFT 3	für VAC SYS SE 1, VAC SYS SE 2, um die VAC SYS Spanneinheit mit dem MFT 3 zu verbinden, im Karton	212,20 254,64	494977
7 Fußventil VAC SYS FV	für VAC SYS SE 1 oder in Kombination der VAC SYS SE 1 mit dem VAC SYS SE 2, zum Entlüften des Vakuumentellers, im Karton	81,90 98,28	580063
8 Vakuumschlauch D 16 x 5m VAC SYS	für VAC SYS Set SE 1 und VAC SYS SE2, zur Verlängerung, Länge 5 m, im Karton	81,90 98,28 16,38 / 1 m 19,66 / 1 m	495293
9 Vakuumeinheit VAC SYS SE 2	Vakuumenteller VAC SYS VT 275 x 100 mm, Vakuumschlauch, Verbindungsstück, Leistungsaufnahme bei 50 Hz 160-200 W, Leistungsaufnahme bei 60 Hz 200-230 W, Pumpenleistung bei 50 Hz 2,7 m³/h, Pumpenleistung bei 60 Hz 3,5 m³/h, Mindestvakuum ≥ 81%/ ≥ 810 mbar, Gewicht 8 kg, im SYSTAINER SYS 4	491,00 589,20	580062
10 Zubehör-Systainer VAC SYS VT Sort	für VAC SYS SE 1, VAC SYS SE 2, bietet zudem Platz für VAC SYS VT D 215, VAC SYS VT 200x60, VAC SYS VT 277x32, VAC SYS VT 275x100, bietet zudem Platz für VAC SYS VT D 215, im SYSTAINER SYS 3	294,80 353,76	495294

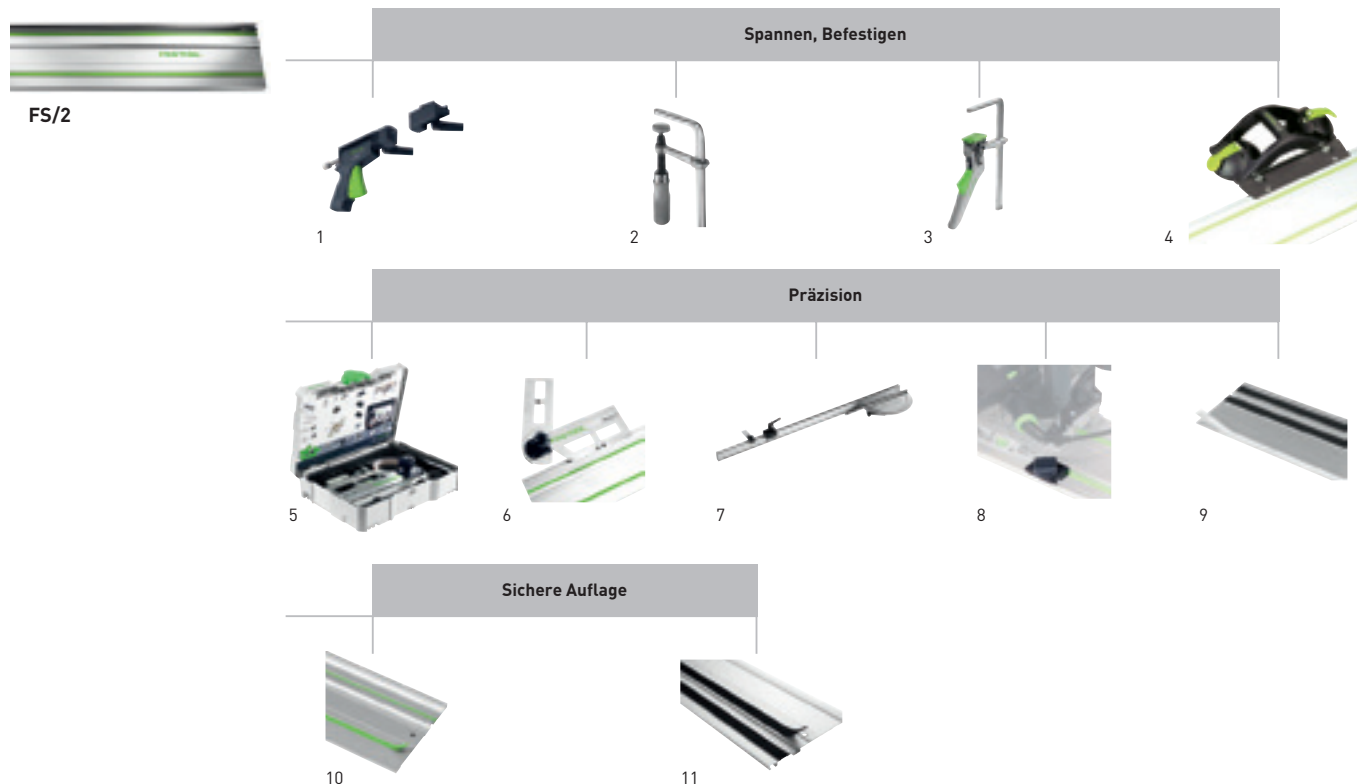


### Zubehör für Absaugarme ASA, Energie-/Absaugampeln EAA

Bezeichnung	Erläuterung	UVP €*	Bestell-Nr.
<b>1 Deckenmontage EAA-D-EU</b>	für Energie-/Absaugampel (Modell ab 2009), Kabelsätze 2,5 m, Druckluftschlauch 2,5 m, Halterung, Al-Rohr (1310 mm) mit Anschlussmuffe, im Karton	375,80 450,96	<b>495890</b>
<b>2 Wandmontage EAA-W-EU</b>	für Energie-/Absaugampel (Modell ab 2009), Kabelsätze 4 m, Druckluftschlauch 4 m, Al-Rohr (350 mm) mit Anschlussmuffe, Montagesatz für Energie-/Absaugampel, im Karton	277,50 333,00	<b>495889</b>
<b>3 Absaugarm ASA 5000 CT/SR-EU</b>	für CT-Absaugmobile und SRM-Sauger, Doppelgelenkarm mit Wandkonsole, Kabelkanal, ohne Elemente zur Wandbefestigung, Länge Anschlussleitungen 3 m, Gewicht 92 kg, Ausladung 2 x 2,5 m, Nutzungsbereich 39-58 m², im Karton	2.498,00 2.997,60	<b>583867</b>
<b>Absaugarm ASA 6000 CT/SR-EU</b>	für CT-Absaugmobile und SRM-Sauger, Doppelgelenkarm mit Wandkonsole, Kabelkanal, ohne Elemente zur Wandbefestigung, Länge Anschlussleitungen 3 m, Ausladung 2 x 3,0 m, Nutzungsbereich 56-84 m², Gewicht 105 kg, im Karton	2.612,00 3.134,40	<b>583868</b>
<b>4 Steckdose CEE 400V-EAA (IP67)</b>	400V Steckdose für EAA, Drehstromsteckdose wird rückseitig neben die Versorgungseinheit geschraubt und bauseits angeschlossen, im Karton	64,00 76,80	<b>543984</b>
<b>5 Schleifpapierhalter SH-EAA</b>	für Schleifmittel bis Ø 150 mm, ohne Befestigungsmaterial, im Karton	23,90 28,68	<b>496044</b>
<b>6 Modul Energieampel EAA CT 26/36/48</b>	für CT 26/36/48, zum Verbinden eines CT-Absaugmobils mit der Energieampel bzw. Absaugarm, nicht in LE-Ausführung erforderlich, im Karton	59,60 71,52	<b>496143</b>
<b>7 IAS 3 Schlauch</b>	siehe Kapitel Oberflächen bearbeiten Seite 60		

# Arbeitsplatz organisieren

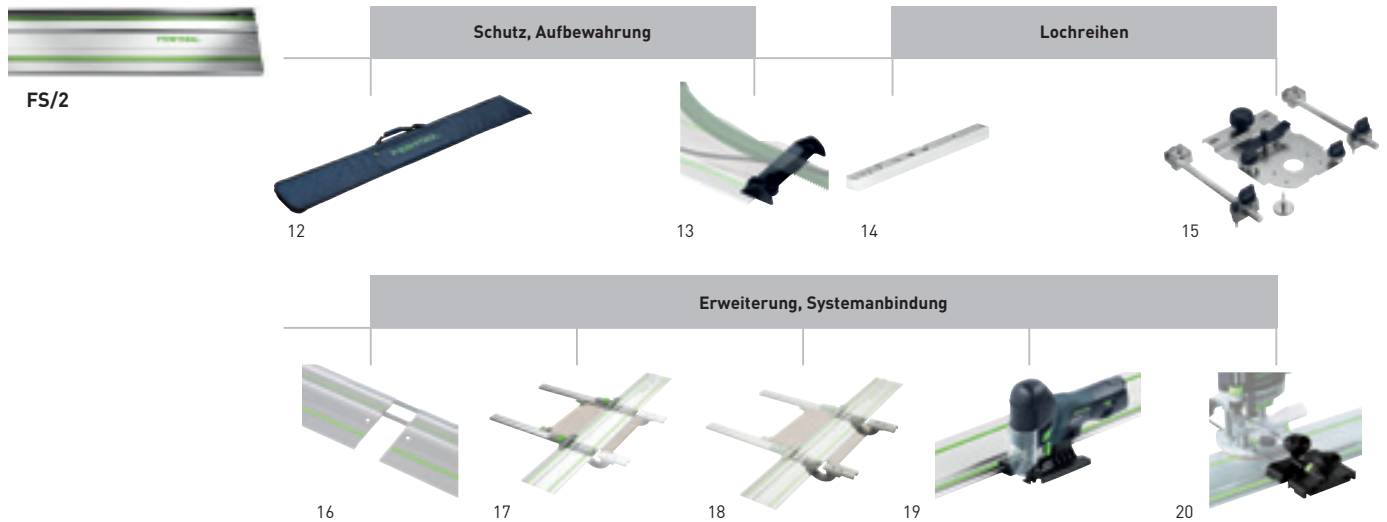
## Systemzubehör



### Zubehör für Führungsschiene FS/2

Bezeichnung	Erläuterung	UVP €*	Bestell-Nr.
<b>1 Schnellspanner FS-RAPID/R</b>	zum Spannen und Positionieren der Festool Führungsschiene FS und FS/2, Spannbacken, Festbacken, SB-verpackt	41,40 49,68	<b>489790</b>
<b>Schnellspanner FS-RAPID/L</b>	für den Einsatz von SSU 200, IS 330 mit Führungsschiene, zum Spannen und Positionieren der Führungsschiene FS, FS/2 und GRP/2, Spannbacken, Festbacken, SB-verpackt	41,40 49,68	<b>768116</b>
<b>2 Schraubzwinde FSZ 120</b>	für MFT, Ganzstahlausführung, Spannweite 120 mm, Packungsinhalt 2 St., SB-verpackt	34,70 41,64	<b>489570</b>
<b>Schraubzwinde FSZ 300</b>	für MFT, Ganzstahlausführung, Spannweite 300 mm, Packungsinhalt 2 St., SB-verpackt	42,80 51,36	<b>489571</b>
<b>3 Hebelzwinde FS-HZ 160</b>	für MFT, Ganzstahlausführung, Spannweite 160 mm, SB-verpackt	47,90 57,48	<b>491594</b>
<b>4 Doppelsaugheber GECKO DOSH</b>	siehe Seite 374		
<b>Adapter DOSH-FSAD</b>	Adapter zum Befestigen der Führungsschiene FS/2 am Doppelsaugheber GECKO, SB-verpackt	19,00 22,80	<b>492616</b>
<b>5 Zubehör-Set FS-SYS/2</b>	2 Schraubzwingen FSZ 120, Abweiser FS-AW, Kombischmiege FS-KS, Rückschlagstopp FS-RSP, 2 Verbindungsstücke FSV, Splitterschutz FS-SP 1400, im SYSTAINER SYS 1 T-LOC	153,60 184,32	<b>497657</b>
<b>6 Kombischmiege FS-KS</b>	für FS/2, für Winkelschnitte mit der Führungsschiene zwischen 0° und 180°, SB-verpackt	84,50 101,40	<b>491588</b>
<b>7 Winkelanschlag FS-AG-2</b>	für FS/2 und GRP/2, für winkeltgerechte Schnitte in Verbindung mit Führungsschiene, im Karton	118,10 141,72	<b>768168</b>
<b>8 Rückschlagstopp FS-RSP</b>	für TS 55, TS 55 R, TSC 55, TS 75, ATF 55, AP 55, AT 65, AP 65, AP 85, dient als hintere und vordere Stopp-Position auf Führungsschiene FS/2, auch als Führungsbegrenzung einsetzbar, SB-verpackt	14,80 17,76	<b>491582</b>
<b>9 Splitterschutz FS-SP 1400/T</b>	Ersatz-Splitterschutz für Führungsschiene FS und FS/2, transparent, Länge 1400 mm, SB-verpackt	10,10 12,12	<b>495207</b>
<b>Splitterschutz FS-SP 5000/T</b>	Ersatz-Splitterschutz für Führungsschiene FS und FS/2, transparent, Länge 5000 mm, SB-verpackt	24,70 29,64	<b>495209</b>
<b>10 Gleitbelag FS-GB 10M</b>	Ersatz-Gleitbelag für Führungsschiene FS/2, Rolle mit 10 m, SB-verpackt	31,20 37,44	<b>491741</b>
<b>11 Haftunterlage FS-HU 10M</b>	Ersatz-Haftunterlage für Führungsschiene FS und FS/2, Rolle mit 10 m, SB-verpackt	17,40 20,88	<b>485724</b>





### Zubehör für Führungsschiene FS/2

Bezeichnung	Erläuterung	UVP €*	Bestell-Nr.
12 <b>Tasche FS-BAG</b>	Tragetasche mit Schulterriemen, bis Länge FS 1400/2, in Folie	62,30 74,76	<b>466357</b>
13 <b>Abweiser FS-AW</b>	verhindert das Verhaken von Saugschlauch und Kabel am Führungsschienenende, SB-verpackt	18,10 21,72	<b>489022</b>
14 <b>Längsanschlag LA-LR 32 FS</b>	positioniert das erste Loch der Lochreihenführungsschiene mit 9,5, 16 oder 32 mm an der Werkstückkante, Packungsinhalt 2 St., SB-verpackt	36,30 43,56	<b>496938</b>
15 <b>Lochreihensystem Zubehör für FS/2</b>	siehe Seite 179		
16 <b>Verbindungsstück FSV</b>	zum Verbinden von zwei Führungsschienen für lange Werkstücke, Packungsinhalt 1 St., SB-verpackt	15,20 18,24	<b>482107</b>
17 <b>Parallelanschlag FS-PA</b>	für FS/2, zum Sägen auf Breite, Wiederholmaß mittels Skala und Anschlagstreiter einstellbar, werkzeuglose Montage an der Führungsschiene, Anschlaglineal, Klemmung, Anschlagstreiter, Max. Werkstückbreite 650 mm, Packungsinhalt 2 St., SB-verpackt	195,30 234,36	<b>495717</b>
18 <b>Verlängerung FS-PA-VL</b>	für FS/2, nur in Verbindung mit FS-PA verwendbar, Brücke, Anschlaglineal, Skala, Max. Werkstückbreite 195 mm, Max. Materialstärke 70 mm, Packungsinhalt 2 St., SB-verpackt	116,10 139,32	<b>495718</b>
19 <b>Führungsanschlag FS-PS/PSB 300</b>	für PS 200, PS 300, PSB 300, PS 2, zum Einsatz der Stichsäge mit dem Führungssystem FS und FS/2, SB-verpackt	13,50 16,20	<b>490031</b>
<b>Adapter-Tisch ADT-PS 420</b>	für PS 400/420, zum Einsatz der PS auf der Führungsschiene, für den Einbau in das Compact Modul System CMS, in Verbindung mit Kreisschneider KS-PS 400, SB-verpackt	13,60 16,32	<b>497303</b>
20 <b>Führungsanschlätze für Oberfräsen</b>	siehe Seite 174, 175, 176		

# Arbeitsplatz organisieren

## Systemzubehör



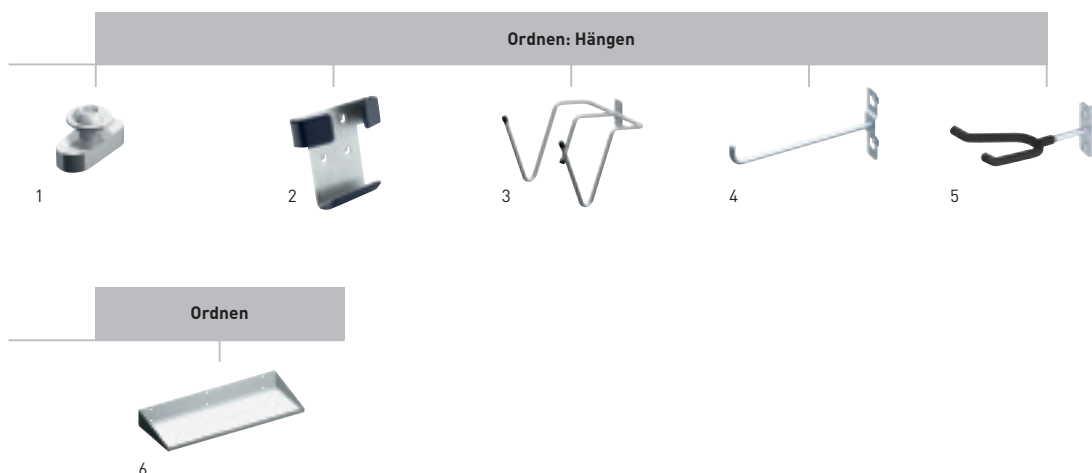
WCR 1000



UCR 1000



MFH 1000

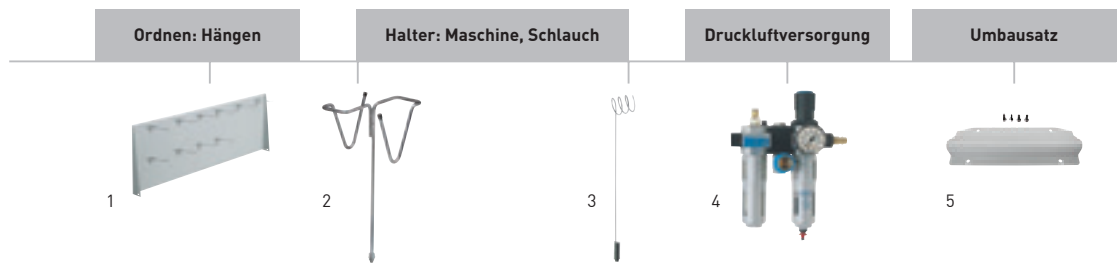


### Zubehör für Workcenter WCR 1000, Universalcenter UCR 1000, Multifunktionshocker MFH 1000

Bezeichnung	Erläuterung	UVP €*	Bestell-Nr.
1 Passfeder WCR 1000 PF 2x	für WCR 1000, UCR 1000, Passfedern zur Anbringung individuellen Zubehörs in der Profil-Nut, 2x Passfeder inkl. Schrauben, im Karton	11,50 13,80	<b>497476</b>
2 Lochwandhaken HSK LWH HSK-A	für WCR 1000, MFH 1000, UCR 1000, die Schutzbeschichtung beugt Beschädigungen vor, nicht für den Handschleifklötz HSK-A 80 x 400 geeignet, zum Einhängen der Handschleifklötze HSK-A 80 x 130, HSK-A 80 x 200 und HSK-A 115 x 226, Abmessung Länge x Breite 38,1 x 38,1 mm, SB-verpackt	31,20 37,44	<b>498968</b>
3 Werkzeughaken WCR 1000 WH	für WCR 1000, UCR 1000, zum Einhängen zweier Werkzeuge, zur Nutzung als Schlauchhalter, im Karton	53,70 64,44	<b>497474</b>
4 Haken WCR 1000 SHQ	für WCR 1000, UCR 1000, Standardhaken zur Befestigung an der Lochwand, Packungsinhalt 6 St., im Karton	20,00 24,00	<b>497475</b>
5 Lackierpistolenhalter WCR 1000 LPH	für Workcenter WCR 1000, Halter für eine Lackierpistole, zur Montage in der Profilnut für das Workcenter WCR 1000, 2x Schrauben, 2x Vierkantmutter, Abmessungen (L x B x H) 148 x 76 x 60 mm, Gewicht 0,5 kg, im Karton	24,80 29,76	<b>498361</b>
6 Ablageboden WCR 1000 AB	für WCR 1000, UCR 1000, großer Ablageboden zur Ablage von Kleinteilen, Schleifpapierboxen, Schraubenboxen usw., im Karton	40,90 49,08	<b>497477</b>



TC 3000/2








### Zubehör für Toolcenter TC 3000/2

Bezeichnung	Erläuterung	UVP €*	Bestell-Nr.
1 Rückwand TC 3000 RW	für Toolcenter TC 3000, TC 3000/2 inkl. 10 Einhängehaken, Abmessung Länge x Breite 990 x 340 mm, im Karton	152,80 183,36	452986
2 Werkzeughalter WHR/D-TC	für TC 2000, TC 3000, TC 3000/2, zur sicheren und ergonomischen Ablage von bis zu zwei Elektro- oder Druckluftwerkzeugen gleichzeitig, im Karton	50,70 60,84	493415
3 Schlauchhalter TC-SH	für TC 2000, TC 3000, TC 3000/2, zur Nachrüstung TC 3000, im Karton	54,70 65,64	487304
4 Versorgungseinheit VE-TC 3000	für TC 2000, TC 3000, zur Druckluftversorgung für Absaugmobile CT 22/33 und Absauggeräte SR 151, SR 200 Baureihe in LE-Ausführung, im Karton	418,60 502,32	454808
5 Umbausatz UBS TC 3000 CT26/36	für TC 3000, zum Umbau des TC 3000, zur Aufnahme des CT 26/36, im Karton	45,00 54,00	496371


# Arbeitsplatz organisieren

## Systemzubehör


### SYSTAINER T-LOC

		Typ	UVP €* 60,12	Bestell-Nr.
	<b>SYSTAINER T-LOC</b> Abdeckung für Beschriftungsfeld Abmessungen (L x B x H) 396 x 296 x 105 mm, Abmessung mit Standfüßen (L x B x H) 396 x 296 x 112 mm, Innenabmessung (L x B x H) 383 x 273 x 75 mm, Gewicht 1,3 kg	SYS 1 TL	50,10 60,12	<b>497563</b>
	Abmessungen (L x B x H) 396 x 296 x 157,5 mm, Abmessung mit Standfüßen (L x B x H) 396 x 296 x 164,5 mm, Innenabmessung (L x B x H) 383 x 267 x 127,5 mm, Gewicht 1,5 kg	SYS 2 TL	54,50 65,40	<b>497564</b>
	Abmessungen (L x B x H) 396 x 296 x 210 mm, Abmessung mit Standfüßen (L x B x H) 396 x 296 x 217 mm, Innenabmessung (L x B x H) 382 x 266 x 180 mm, Gewicht 1,8 kg	SYS 3 TL	59,10 70,92	<b>497565</b>
	Abmessungen (L x B x H) 396 x 296 x 315 mm, Abmessung mit Standfüßen (L x B x H) 396 x 296 x 322 mm, Innenabmessung (L x B x H) 382 x 266 x 285 mm, Gewicht 2,1 kg	SYS 4 TL	63,60 76,32	<b>497566</b>
	Abmessungen (L x B x H) 396 x 296 x 420 mm, Abmessung mit Standfüßen (L x B x H) 396 x 296 x 427 mm, Innenabmessung (L x B x H) 381 x 265 x 384 mm, Gewicht 2,7 kg	SYS 5 TL	67,90 81,48	<b>497567</b>

### MAXI-SYSTAINER

		Typ	UVP €* 104,64	Bestell-Nr.
	<b>MAXI-SYSTAINER</b> koppelbar mit SYS 1, SYS 2, SYS 3, SYS 4, SYS 5, SORTAINER Abmessungen (L x B x H) 590 x 390 x 210 mm, Gewicht 4,0 kg	SYS MAXI	87,20 104,64	<b>490701</b>
	Abmessungen (L x B x H) 590 x 390 x 157,5 mm, Gewicht 3,0 kg	SYS MAXI 2	79,60 95,52	<b>492582</b>



### MIDI-SYSTAINER T-LOC

		Typ	UVP €* 86,28	Bestell-Nr.
	<b>MIDI-SYSTAINER T-LOC</b> koppelbar mit SYS T-LOC, zur übersichtlichen Ordnung von Kleinteilen, Elektrowerkzeugen, Handwerkzeuge und Zubehör, Abmessungen (L x B x H) 503 x 296 x 210 mm, Gewicht 2,0 kg	SYS-MIDI 3 TL	71,90 86,28	<b>499621</b>



### MINI-SYSTAINER T-LOC

		Typ	UVP €* 18,96	Bestell-Nr.
	<b>MINI-SYSTAINER T-LOC</b> zur übersichtlichen Ordnung von Kleinteilen und Handwerkzeugen, nicht koppelbar mit SYS 1, SYS 2, SYS 3, SYS 4, SYS 5, SORTAINER, SYS MINI classic, Abmessungen (L x B x H) 265 x 171 x 71 mm, Gewicht 0,4 kg	SYS-MINI TL	15,80 18,96	<b>499622</b>






### SYSTAINER T-LOC mit Deckelfach

	Typ	UVP €* 72,36	Bestell-Nr.
	<b>SYSTAINER T-LOC DF</b> Abdeckung für Beschriftungsfeld		
	Abmessungen (L x B x H) 396 x 296 x 105 mm, Abmessung mit Standfüßen (L x B x H) 396 x 296 x 112 mm, Innenabmessung (L x B x H) 383 x 273 x 68 mm, Gewicht 1,5 kg	SYS 1 TL-DF 60,30	<b>497851</b>
	Abmessungen (L x B x H) 396 x 296 x 157,5 mm, Abmessung mit Standfüßen (L x B x H) 396 x 296 x 164,5 mm, Innenabmessung (L x B x H) 383 x 267 x 121 mm, Gewicht 1,7 kg	SYS 2 TL-DF 64,90 77,88	<b>497852</b>
	Abmessungen (L x B x H) 396 x 296 x 210 mm, Abmessung mit Standfüßen (L x B x H) 396 x 295 x 217 mm, Innenabmessung (L x B x H) 382 x 266 x 173 mm, Gewicht 2 kg	SYS 3 TL-DF 68,20 81,84	<b>498390</b>

### SYSTAINER T-LOC SYS-Combi

	Typ	UVP €* 115,92	Bestell-Nr.
	<b>SYSTAINER T-LOC</b> flexibel aufteilbare Schublade für Zubehör, Verbrauchsmaterial, Kleinteile und Sonstiges, Innenabmessungen Schublade (L x B x H) 350 x 255 x 69 mm		
	Kombination aus klassischem SYSTAINER Größe 2 und geräumiger Schublade, Abmessungen (L x B x H) 396 x 296 x 263 mm, Abmessung mit Standfüßen (L x B x H) 396 x 296 x 270 mm, Innenabmessungen oberes Fach (L x B x H) 383 x 267 x 127 mm, Gewicht 3,2 kg	SYS-Combi 2 96,60 115,92	<b>200117</b>
	Kombination aus klassischem SYSTAINER Größe 3 und geräumiger Schublade, Abmessungen (L x B x H) 396 x 296 x 315 mm, Abmessung mit Standfüßen (L x B x H) 396 x 296 x 322 mm, Innenabmessungen oberes Fach (L x B x H) 382 x 266 x 180 mm, Gewicht 3,5 kg	SYS-Combi 3 103,70 124,44	<b>200118</b>










### SORTAINER

	Typ	UVP €* 143,04	Bestell-Nr.
	<b>SORTAINER</b>		
	2 kleine Schubladen (L x B x T) 255 x 75 x 30 mm, mittlere Schublade (L x B x T) 255 x 165 x 30 mm, große Schublade (L x B x T) 255 x 348 x 85 mm, 2 Trennsteg pro Schublade, 6 Etikettenhalter, 8 Beschriftungsstreifen, Abmessungen (L x B x H) 395 x 295 x 210 mm, Gewicht 4,0 kg	SYS 3-SORT/4 119,20 143,04	<b>491522</b>
	6 mittlere Schubladen (L x B x T) 255 x 165 x 30 mm, 2 Trennsteg pro Schublade, 6 Etikettenhalter, 8 Beschriftungsstreifen, Abmessungen (L x B x H) 395 x 295 x 210 mm, Gewicht 4,9 kg	SYS 3-SORT/6 132,60 159,12	<b>491984</b>
	6 kleine Schubladen (L x B x T) 255 x 75 x 30 mm, 3 mittlere Schubladen (L x B x T) 255 x 165 x 30 mm, 2 Trennsteg pro Schublade, 9 Etikettenhalter, 16 Beschriftungsstreifen, Abmessungen (L x B x H) 395 x 295 x 210 mm, Gewicht 5,1 kg	SYS 3-SORT/9 132,60 159,12	<b>491985</b>
	12 kleine Schubladen (L x B x T) 255 x 75 x 30 mm, 2 Trennsteg pro Schublade, 12 Etikettenhalter, 16 Beschriftungsstreifen, Abmessungen (L x B x H) 395 x 295 x 210 mm, Gewicht 5,3 kg	SYS 3-SORT/12 132,60 159,12	<b>491986</b>
	drei Schubladen mit je 6,7 Liter Fassungsvermögen können mit Einsatzboxen und Trennstegen individuell eingerichtet und aufgeteilt werden, koppelbar mit allen Systainern T-LOC und Classic, Sortainern, Absaugmobilen CLEANTEC, Abmessungen (L x B x H) 396 x 296 x 322 mm, Gewicht 5,7 kg	SYS 4 TL-SORT/3 106,70 128,04	<b>200119</b>





# Arbeitsplatz organisieren

## Systemzubehör

SYS-ToolBox		Typ	UVP €* 46,80	Bestell-Nr. 495024
	<b>SYS-ToolBox</b> zum praktischen Transport von Handwerkzeug, Verbrauchsmaterial oder Zubehör, Auflagefläche 396 x 296 mm Höhe 150 mm, Tragkraft 7 kg, Volumen 12,5 l	SYS-TB-1	39,00	495024
	Höhe 257 mm, Tragkraft 14 kg, Volumen 20 l	SYS-TB-2	48,80 58,56	499550
SYS-StorageBox		Typ	UVP €* 104,16	Bestell-Nr. 499901
	<b>SYS-StorageBox</b> Kunststoffbehälter ohne Inhalt, mit einzeln herausnehmbaren Einsatzboxen, koppelbar mit dem gesamten Systainer-Programm (außer SYS-MINI), 2 x Box 60 x 60 x 71 SYS-SB, 2 x Box 60 x 120 x 71 SYS-SB, 1 x Box 180 x 120 x 71 SYS-SB, Abmessungen (L x B x H) 396 x 296 x 167 mm, Höhe mit Griff 240 mm, Gewicht 2,5 kg	SYS-SB	86,80 104,16	499901
Systainer-Port		Typ	UVP €* 475,68	Bestell-Nr. 491921
	<b>Systainer-Port</b> keine Zulassung für den Einbau in Kfz, stabiler Stahlblech-Korpus, 5 Beschriftungsetiketten für Auszüge, ohne SYSTAINER, im Karton  mit 3 Systainer-Vollauszügen, Abmessungen (L x B x H) 400 x 500 x 500 mm, Gewicht 19 kg	SYS-PORT 500/2	396,40 475,68	491921
	mit 5 Systainer-Vollauszügen, mit Rollensatz, 4 kugelgelagerte Lenkrollen (2 davon mit Feststellbremse), Abmessungen (L x B x H) 400 x 500 x 1100 mm, Gewicht 33 kg	SYS-PORT 1000/2	533,30 639,96	491922
Systainer-Auszug		Typ	UVP €* 210,12	Bestell-Nr. 500767
	<b>Auszug</b> für alle SYSTAINER (Classic und T-LOC), zum Bau eines individuellen Regal- systems, im 32 Lochraster, Abmessungen (L x B x H) 425 x 376 x 57 mm, Max. Last 20 kg, im Karton  Packungsinhalt 5 St.	SYS-AZ SYS-AZ-Set	37,10 44,52 175,10 210,12	500692 500767
	<b>Schloss</b> für SYS-AZ, gleichschliessendes Schloss, zum nachträglichen Einbau in den Auszug SYS-AZ, verriegelt den einzelnen Auszug an der Seite des Korpus (gleichschliessend), im Karton	S-AZ	10,90 13,08	500693
Transportmittel für SYSTAINER		Typ	UVP €* 89,76	Bestell-Nr. 498660
	<b>SYS-Cart</b> zum leichten Transportieren von Systainern der Größe 1-5 und Sortainern, robuste Griffe, 4 Lenkrollen, davon 2 feststellbar, Grundfläche 360 x 520 mm, Tragfähigkeit 100 kg, Rollen-Ø 100 mm, Gewicht 2,8 kg, im Karton	RB-SYS	74,80 89,76	495020
	<b>SYS-Roll</b> Transport von SYS Classic und SYS T-LOC, extra große Räder (Ø 200 mm) für einfache Treppengängigkeit, dreh- und fixierbare Frontrollen – wendig in alle Richtungen, inkl. Sicherheitsgurt, Tragkraft Gesamt 100 kg, Tragkraft Schublade 5 kg, Rollen Ø vorne 75 mm, Rollen Ø hinten 200 mm, Abmessungen (L x B x H) 440 x 600 x 1100 mm, Gewicht 6,5 kg, im Karton	SYS-Roll 100	139,70 167,64	498660

### SYSTAINER T-LOC mit Einlagen für Schleifmittel

	Typ	UVP €* 64,80	Bestell-Nr.	
	<b>SYSTAINER T-LOC</b>			
	mit Einlage für Schleifmittel Ø 125 mm, Anzahl Fächer 5, Systainer-Größe SYS 1 T-LOC	SYS-STF D125	54,00 64,80	<b>497685</b>
	mit Einlage für Schleifmittel 80 x 133 mm, Anzahl Fächer 6, Systainer-Größe SYS 1 T-LOC	SYS-STF 80x133	54,00 64,80	<b>497684</b>
	mit Einlage für Schleifmittel 100 x 150 mm, Anzahl Fächer 5, Systainer-Größe SYS 1 T-LOC	SYS-STF Delta 100x150	54,00 64,80	<b>497686</b>
	mit Einlage für Schleifmittel Ø 90 mm und Schleifmittel 93V, Anzahl Fächer 8, Systainer-Größe SYS 1 T-LOC	SYS-STF-D77/D90/93V	53,30 63,96	<b>497687</b>
	mit Einlage für Schleifmittel Ø 150 mm, Anzahl Fächer 10, Systainer-Größe SYS 3 T-LOC	SYS-STF D150	63,10 75,72	<b>497690</b>
	mit Einlage für Schleifmittel Ø 225 mm, Anzahl Fächer 3, Systainer-Größe SYS 4 T-LOC	SYS-STF D225	67,10 80,52	<b>497691</b>
	mit Einlage für Schleifmittel Ø 150 mm, für die Körnungen P80, P180, P280, P400 und P500 gemäß dem Festool „Schleifen in 4 Schritten“-System, Systainer-Größe SYS 3 T-LOC	SYS-STF D150 4S	67,20 80,64	<b>497821</b>




### SYSTAINER T-LOC / SYSTAINER SYS MAXI mit Einlagen für Festool Maschinen

	Typ	UVP €* 64,80	Bestell-Nr.	
	<b>SYSTAINER T-LOC</b>			
	für Akku-Bohrschrauber C 12/15 Li, Systainer-Größe SYS 1 T-LOC	SYS-C 12/15 Li	54,00 64,80	<b>498167</b>
	für Akku-Bohrschrauber CXS, Systainer-Größe SYS 1 T-LOC	SYS-CXS	54,00 64,80	<b>498168</b>
	für LS 130, Systainer-Größe SYS 1 T-LOC	SYS-LS 130	54,00 64,80	<b>497664</b>
	für RS 400, RTS 400, Systainer-Größe SYS 1 T-LOC	SYS-RS/RTS 400	54,00 64,80	<b>497663</b>
	für Akku-Bohrschrauber der T-Baureihe, Systainer-Größe SYS 1 T-LOC	SYS-T+3	54,00 64,80	<b>497667</b>
	für DS 400, DTS 400, Systainer-Größe SYS 2 T-LOC	SYS-DS/DTS 400	58,60 70,32	<b>497676</b>
	für DX 93, Systainer-Größe SYS 2 T-LOC	SYS-DX	54,00 64,80	<b>497670</b>
	für ES 125, ETS 125, Systainer-Größe SYS 2 T-LOC	SYS-ETS 125/ES 125	58,60 70,32	<b>497674</b>
	für OFK 500, Systainer-Größe SYS 2 T-LOC	SYS-OFK 500	58,60 70,32	<b>497675</b>
	für RAS 115, Systainer-Größe SYS 2 T-LOC	SYS-RAS 115	58,60 70,32	<b>497672</b>
	für RO 150 E, WTS 150, Systainer-Größe SYS 2 T-LOC	SYS-RO 150 E/WTS 150	59,80 71,76	<b>497662</b>
	für RS 100, RS 1, Systainer-Größe SYS 2 T-LOC	SYS-RS 100/RS 1	58,60 70,32	<b>497668</b>
	für RS 200, RS 2, Systainer-Größe SYS 2 T-LOC	SYS-RS 200/RS 2	58,60 70,32	<b>497671</b>
	für RS 300, RS 3, Systainer-Größe SYS 2 T-LOC	SYS-RS 300/RS 3	58,60 70,32	<b>497669</b>




## Arbeitsplatz organisieren

### Systemzubehör







#### SYSTAINER T-LOC / SYSTAINER SYS MAXI mit Einlagen für Festool Maschinen

	Typ	UVP €*	Bestell-Nr.	
<b>SYSTAINER T-LOC</b>				
	für ES 150, ETS 150, Systainer-Größe SYS 3 T-LOC	SYS-ETS/ES 150	63,10 75,72	<b>497660</b>
	für HL 850, Systainer-Größe SYS 3 T-LOC	SYS-HL	63,10 75,72	<b>497679</b>
	für OF 1010 und Kittfräse KF, Systainer-Größe SYS 3 T-LOC	SYS-OF 1010/KF	63,10 75,72	<b>497678</b>
	für RO 150 FEQ, Systainer-Größe SYS 3 T-LOC	SYS-RO 150 FEQ	63,10 75,72	<b>497680</b>
	für TPE-RS 100, Systainer-Größe SYS 3 T-LOC	SYS-TPE	63,10 75,72	<b>497677</b>
	für PF 1200, ATF, AP 55, Systainer-Größe SYS 4 T-LOC	SYS-PF 1200/ATF/AP 55	67,40 80,88	<b>497661</b>
	für TS 55, TS 55 R, Systainer-Größe SYS 4 T-LOC	SYS-TS 55	67,40 80,88	<b>497681</b>
	für TS 75, Systainer-Größe SYS 5 T-LOC	SYS-TS 75	83,80 100,56	<b>497682</b>
	für BS 75, Systainer-Größe SYS MAXI	SYS-BS 75	95,30 114,36	<b>490751</b>
	für BS 105, Systainer-Größe SYS MAXI	SYS-BS 105	95,30 114,36	<b>490752</b>


#### SYSTAINER T-LOC mit Universaleinlage

	Typ	UVP €*	Bestell-Nr.	
<b>SYSTAINER T-LOC</b>				
	mit Universaleinlage für Kleinteile, Systainer-Größe SYS 1 T-LOC	SYS 1 UNI	54,00 64,80	<b>497692</b>
	mit einfacher, variabler Raster-Schaumeinlage zum Herausbrechen jeder gewünschten Form, Systainer-Größe SYS 1 T-LOC	SYS 1 VARI	58,10 69,72	<b>497693</b>
	mit doppelter, variabler Raster-Schaumeinlage zum Herausbrechen jeder gewünschten Form, Systainer-Größe SYS 2 T-LOC	SYS 2 VARI	62,60 75,12	<b>497696</b>
	mit Formschaumeinsatz, zur übersichtlichen Aufbewahrung von Fräswerkzeugen D 8, D 12, im SYSTAINER SYS 1 T-LOC	SYS-OF D8/D12	70,40 84,48	<b>497695</b>
	mit einzeln herausnehmbaren Kunststoffbehältern, Kunststoffbehälter ohne Inhalt, Systainer-Größe SYS 1 T-LOC	SYS 1 BOX	70,40 84,48	<b>497694</b>


### Einsatzboxen und Einlagen für SYS-StorageBox, SYS 1 BOX, SYS-Combi, SYS 4 TL-SORT/3

	Typ	UVP €* 11,40	Bestell-Nr.
	<b>Einsatzboxen</b>		
	für SYS-Storage Box SYS-SB, Packungsinhalt: 6 Stück, Abmessungen (L x B x H) 60 x 60 x 71 mm, Packungsinhalt 6 St.	Box 60x60x71/6 SYS-SB	<b>500066</b>
	für SYS-Storage Box SYS-SB, Packungsinhalt: 4 Stück, Abmessungen (L x B x H) 60 x 120 x 71 mm, Packungsinhalt 4 St.	Box 60x120x71/4 SYS-SB	<b>500067</b>
	für SYS-Storage Box SYS-SB, Packungsinhalt: 2 Stück, Abmessungen (L x B x H) 180 x 120 x 71 mm, Packungsinhalt 2 St.	Box 180x120x71/2 SYS-SB	<b>500068</b>
	für SYS-Combi 2, SYS-Combi 3 und SYS 4 TL-SORT/3, Einsatzboxen und Fachteiler zur individuellen Schubladenaufteilung, 8x Einsatzboxen Box 60 x 60 x 71 mm, 4x Einsatzboxen Box 60 x 120 x 71 mm, 3x Fachteiler, 2x Sicherungspolster	Set 60x60/120x71 3xFT	<b>201124</b>
	für SYS 1 BOX T-LOC, rot, Boxen ohne Inhalt, zum übersichtlichen Aufbewahren und Sortieren, Abmessungen (L x B x H) 49 x 49 x 71 mm, Packungsinhalt 12 St., im Karton	Box 49x49/12 SYS1 TL	<b>498038</b>
	für SYS 1 BOX T-LOC, gelb, Boxen ohne Inhalt, zum übersichtlichen Aufbewahren und Sortieren, Abmessungen (L x B x H) 49 x 98 x 71 mm, Packungsinhalt 6 St., im Karton	Box 49x98/6 SYS1 TL	<b>498039</b>
	für SYS 1 BOX T-LOC, blau, Boxen ohne Inhalt, zum übersichtlichen Aufbewahren und Sortieren, Abmessungen (L x B x H) 98 x 98 x 71 mm, Packungsinhalt 3 St., im Karton	Box 98x98/3 SYS1 TL	<b>498040</b>
	für SYS 1 BOX T-LOC, grün, Boxen ohne Inhalt, zum übersichtlichen Aufbewahren und Sortieren, Abmessungen (L x B x H) 98 x 147 x 71 mm, Packungsinhalt 2 St., im Karton	Box 98x147/2 SYS1 TL	<b>498041</b>
	für SYS 1 BOX T-LOC, orange, Boxen ohne Inhalt, zum übersichtlichen Aufbewahren und Sortieren, Abmessungen (L x B x H) 49 x 245 x 71 mm, Packungsinhalt 2 St., im Karton	Box 49x245/2 SYS1 TL	<b>498042</b>
	<b>Tiefzieheinlage</b> für SYS 1 BOX T-LOC, Einlage zur Fixierung und Positionierung der Boxen, im Karton	Box TZE-SYS 1 TL	<b>498043</b>


### SYSTAINER T-LOC mit Einsatz für Handwerkzeuge

	Typ	UVP €* 168,48	Bestell-Nr.
	<b>SYSTAINER T-LOC</b> Lieferumfang ohne Werkzeuge, schnelles Auffinden des benötigten Werkzeugs durch die übersichtliche Unterbringung aller Handwerkzeuge für den Schreiner/Tischler, Holzeinsatz, Bestückungsvorschlag, Systainer-Größe SYS 4 T-LOC	SYST-HWZ	<b>497658</b>

### SYSTAINER T-LOC SYS-MFT

	Typ	UVP €* 75,00	Bestell-Nr.
	<b>SYSTAINER T-LOC</b> Abdeckung für Beschriftungsfeld, koppelbar mit dem gesamten SYSTAINER-Programm (außer SYS-MINI), einfacher, gebündelter Transport, Deckel mit MDF Platte zum Spannen und Fixieren von Werkstücken, Abmessungen (L x B x H) 396 x 296 x 105 mm, Abmessung mit Standfüßen (L x B x H) 396 x 296 x 112 mm, Innenabmessung (L x B x H) 383 x 273 x 75 mm, Gewicht 2,0 kg	SYST-MFT	<b>500076</b>



### Lochreihenbohrset

	Typ	UVP €* 487,08	Bestell-Nr.
	<b>Lochreihenbohrset</b> für OF 900, OF 1000, OF 1010, OF 1400, für den Einsatz mit Lochreihen-Führungsschienen, Führungsplatte, Zentrierdorn, Bedienungswerkzeug, HW-Beschlagbohrer Ø 35 mm, HW-Dübelbohrer Ø 5 mm (Dachform), HW-Dübelbohrer Ø 5 mm (mit Zentrierspitze und Vorschneider), 2 Seitenanschläge mit Anschlagreiter, 2 Schraubzwingen FSZ 120, 2 Längenschläge, im SYSTAINER SYS 1 T-LOC	LR 32-SYS	<b>584100</b>

# Arbeitsplatz organisieren

## Systemzubehör

### Schaumeinsätze für SYSTAINER

		Typ	UVP €* 23,04	Bestell-Nr. 497877
	<b>Schaumeinsatz</b> für SYS 1-5 T-LOC, Set mit je einer Noppen-(Deckel), Raster- und Bodenmatte, Packungsinhalt 3 St.	SYS-VARI SE TL	19,20	
	<b>Rasterschaumset</b> für SYS 1-5 T-LOC, zum Herausbrechen jeder gewünschten Form, Rastermatte, Packungsinhalt 2 St.	SYS-VARI RM TL	15,20 18,24	497878

### Deckel und Boden für SYSTAINER




		Typ	UVP €* 6,60	Bestell-Nr. 498044
	<b>Deckelpolster</b>			
	für SYS 1-5 T-LOC, mit Noppen, Abmessungen (L x B x H) 355 x 245 x 30 mm	SE-DP SYS 1-5 TL	5,50	498044
	für SYS MAXI, mit Noppen, Abmessungen (L x B x H) 560 x 340 x 30 mm	SE-DP SYS-MAXI	14,70 17,64	491633
	für SYS MIDI 3 TL, Abmessungen (L x B x H) 472 x 247 x 30 mm	SE-DP SYS-MIDI	13,10 15,72	499617
	für SYS MINI, mit Noppen	SE-DP SYS-MINI	4,70 5,64	491638
	für SYS MINI TL, Abmessungen (L x B x H) 247 x 134 x 15 mm	SE-DP SYS-MINI TL	5,60 6,72	499619
	<b>Bodenpolster</b>			
	für SYS 1-5 T-LOC, schützt den Inhalt	SE-BP SYS 1-5 TL	6,00 7,20	498045
	für SYS MAXI	SE-BP SYS-MAXI	10,20 12,24	491632
	für SYS MIDI 3 TL, Abmessungen (L x B x H) 480 x 278 x 30 mm	SE-BP SYS-MIDI	11,00 13,20	499618

### Einlagen und Einsätze für SYSTAINER








		Typ	UVP €* 6,72	Bestell-Nr. 491634
	<b>Universaleinlage</b>			
	für SYS MINI	TZE-UNI SYS-MINI	5,60 6,72	491634
	für SYS MINI TL, Abmessungen (L x B x H) 258 x 163 x 45 mm	TZE-UNI SYS MINI TL	7,50 9,00	499620
	<b>Tiefzieheinlage</b> für SYS MINI			
	mit 6-fach Einteilung, Abmessungen 72 x 68 x 40 mm	TZE-6 SYS-MINI	5,60 6,72	491635
	mit 5-fach Einteilung, Abmessungen 140 x 40 x 40 mm	TZE-5 SYS-MINI	5,60 6,72	491636
				
	mit 3-fach Einteilung, Abmessungen 230 x 42 x 40 mm	TZE-3 SYS-MINI	5,50 6,60	491637
				
	<b>Kartuscheneinsatz</b> für SYS 5 T-LOC, zum Aufbewahren von Kartuschen, Höhe 130 mm, im Karton	TZE-KT SYS 5 TL	18,90 22,68	497878



### Sonstiges Zubehör

		Typ	UVP €* 20,04	Bestell-Nr.
	<b>Zusatzgriff</b> zum hochkant Tragen von SYS 1 T-LOC und SYS 2 T-LOC	ZSG -Sys 1/2 TL / 1	16,70 20,04	<b>497856</b>
	<b>Tragegurt</b> für CT-SYS und alle SYSTAINER T-LOC, leichter Transport des CTL SYS und der SYSTAINER T-LOC, max. Belastung 20 kg, Packungsinhalt 1 St.	SYS-TG	17,60 21,12	<b>500532</b>
	<b>Abdeckung</b> Abdeckung für Beschriftungsfelder SYS T-LOC, schützt die Beschriftungsfelder des SYSTAINER T-LOC vor Beschädigung und Nässe, Packungsinhalt 10 St.	AB-BF SYS TL 55x85mm /10	4,10 4,92	<b>497855</b>

### plug it-Zubehör

		Typ	UVP €* 22,68	Bestell-Nr.
<b>plug it-Kabel</b>				
	Gummikabel 240 V plug it, Länge 4 m	H05 RN-F/4	18,90 22,68 4,73 / 1 m 5,68 / 1 m	<b>489421</b>
	Gummikabel 240 V plug it, Länge 4 m, Packungsinhalt 3 St.	H05 RN-F/4 3x	37,60 45,12 3,13 / 1 m 3,76 / 1 m	<b>499851</b>
	für Langhalsschleifer PLANEX, Gummikabel 240 V plug it, durch verlängerte Kabeltülle besonders geeignet für den Einsatz mit dem PLANEX LHS 225 z.B. für Schleifarbeiten im Trockenbau, Länge 4 m	H05 RN-F/4 EU PLANEX	19,60 23,52 4,90 / 1 m 5,88 / 1 m	<b>499819</b>
	Gummikabel 240 V plug it, Länge 7,5 m	H05 RN-F/7,5	23,20 27,84 3,09 / 1 m 3,71 / 1 m	<b>489661</b>
	Gummikabel 240 V plug it, Länge 10 m	H05 RN-F 2x1,0/10	30,10 36,12 3,01 / 1 m 3,61 / 1 m	<b>500636</b>
	grünes PUR Gummikabel 240 V plug it, Länge 4 m	H05 BQ-F/4	26,90 32,28 6,73 / 1 m 8,08 / 1 m	<b>489662</b>
	grünes PUR Gummikabel 240 V plug it, Länge 7,5 m	H05 BQ-F/7,5	35,40 42,48 4,72 / 1 m 5,66 / 1 m	<b>489663</b>
<b>Umbausatz plug it</b>				
	für RS1, RS 1 C, DX 93, RO 150/RO2, RAS 115, BF 1, PS 200/PS/2, KF 4, Länge 360 mm	UBS-PUR 360 plug it 240 V	18,30 21,96	<b>491144</b>
	für RS 2, RS 3, RS 400/ RS 4, DS 400, ES 125, OF 1000, OF 900, ATF 55, AT 65, AP 55, AP 65, EHL 65, Länge 420 mm	UBS-PUR 420 plug it 240 V	18,30 21,96	<b>491145</b>

Sie arbeiten gerne mit Festool Elektrowerkzeugen?  
Dann werden Ihnen unsere ausgewählten  
Festool Fanartikel sicher gefallen.

# FREIZEIT



### T-Shirt Rundhals Herren

**Der Klassiker: Das original Festool T-Shirt.**

Mit grünem Festool-Print vorne links.

Material: 100 % Baumwolle/Fertigung in Europa

Größen	Bestell-Nr.
S	<b>497912</b>
M	<b>497913</b>
L	<b>497914</b>
XL	<b>497915</b>
XXL	<b>497916</b>



### Golf-Cap

**Sportives Cap mit Stickung Festool.**

Fest gebogenes Schild mit grünem Streifen. Die Weitenverstellung am Hinterkopf sorgt für den optimalen Sitz.

Material: Denim.

Größe	Bestell-Nr.
one size	<b>497899</b>

### Winterjacke Snickers Herren

**Kälteschutz für den Handwerker.**

Herren-Winterjacke von Original Snickers Workwear. Mit speziell geschnittenen Ärmeln zur Unterstützung der natürlichen Arbeitshaltung sowie innenliegendem Kordelzug und länger geschnittenem Rücken für den perfekten Schutz vor Kälte. Robustes Außengewebe mit wasser- und ölabweisender Imprägnierung und weichem Steppfutter für optimale Isolierung und angenehmen Tragekomfort. Insgesamt drei Innentaschen, davon zwei verschließbar (1x Druckknopf, 1x Reißverschluss) sowie zusätzlich zwei Brust- und zwei Hüfttaschen mit Reißverschluss. Stickung Festool auf Brust und Rücken.

Material: 100 % Polyester

Größen	Bestell-Nr.
S	<b>497902</b>
M	<b>497903</b>
L	<b>497904</b>
XL	<b>497905</b>
XXL	<b>497906</b>



Mehr Artikel unserer aktuellen Kollektion finden Sie auf:

[www.festool.at/fanshop](http://www.festool.at/fanshop)

# WERKSTATT



## Schutzbrille

### Original UVEX Schutzbrille uvex i-vo.

Optimaler Tragekomfort durch Duo-Component Technology: Weichkomponenten in den sensiblen Zonen (Nase, Stirn, Ohr) verhindern Druckstellen.

Größe	Bestell-Nr.
one size	500119



## Cuttermesser

### Für den perfekten Schnitt.

Sicherheits-Cuttermesser mit automatischem Klingeneinzug bei Nichtbenutzung. Für Links- und Rechtshänder gleichermaßen geeignet. Mit genopptem Softgrip für gutes Handling und sicheren Halt. Farbgebung: Dunkelblau mit schwarzer Griffpartie und Festool Logo. Klingenslänge 60 mm  
Klingenbreite 18 mm  
Material: Metallgehäuse

Bestell-Nr.
498183



## Toolie

### Praktisches Sechskant-Kugelpf-Kopf-Werkzeug für beinahe jeden Schraubfall.

Im stabilen, ergonomisch geformten Gehäuse befinden sich neun Sechskant-Steckschlüssel mit MagicRing, die über eine Aushebetaste einfach ausgewählt und ausgeklappt werden.

Größe	Bestell-Nr.
Länge 12 cm	498863



## Maßband

### 3 m im handlichen Taschenformat.

Praktisches Rollmaßband mit 3 Metern Länge und Maßanzeige in cm und inch. Mit ausklappbarem Zirkeldorn zum Markieren eines Kreises. Dunkelblau mit Logodruck Festool.


Messlänge	Bestell-Nr.
3 m	495415

## Bleistiftset

### Ideal für Büro und Werkstatt.

Set mit 4 Stiften, in Pappetui. Bleistifte der Stärke HB zum Schreiben, Zeichnen und Skizzieren. Schlichtes Design mit blauem Lack und grünem Festool Logo.

Bestell-Nr.
497892



## Thermobecher

### Isolierter Thermobecher aus mattiertem Edelstahl.

Doppelwandig thermoisoliert, Sicherheitsdeckel mit verschließbarer Öffnung. Fassungsvermögen 0,3 l. Gelasertes Festool-Logo.

Größe	Bestell-Nr.
Höhe: 17 cm	500326



# BÜRO

18-Volt-System ..... 247-259

## A

Abdeckung  
 ABSA-TS 55 ..... 39  
 SYS T-LOC ..... 401

Ablageboden  
 WCR 1000, UCR 1000 ..... 392

Abplattfräser ..... 197

Abrundfräser ..... 187

Abrund-/Fasefräser ..... 188

Absaugadapter  
 HL 850 ..... 216  
 BS 75, BS 105 ..... 118

Absaugampeln EAA CT/SR ..... 377, 389

Absaugarm ..... 312  
 ASA ..... 376, 389

Absaughaube  
 OF 900, OF 1000, OF 1010, KF ..... 174  
 OF 1400, OF 2000, OF 2200 ..... 175-176  
 DSG-AG 125 ..... 355  
 DSC-AG 125, DSC-AG 125 FH,  
 DSC-AG 230 ..... 356

Absaugmobil  
 CLEANTEC CT 17 ..... 290  
 Systainer-Sauger CTL SYS ..... 291  
 CLEANTEC CTL MINI ..... 292  
 CLEANTEC CTL MIDI ..... 293  
 CLEANTEC CT 26/CT 36 ..... 294  
 CLEANTEC CT 48 ..... 295  
 CLEANTEC CT 26 AC/CT 36 AC/CT 48 AC ..... 296  
 CLEANTEC CT 36 AC PLANEX ..... 297  
 CLEANTEC CT 36 AC HD ..... 298  
 CLEANTEC CT 48 EC ..... 299  
 CLEANTEC CT 48 EC/B22 ..... 300  
 CLEANTEC CTH 26/CTH 48 ..... 301

Absaug-Set  
 CS 50, CS 70 AB ..... 44-45, 386

Abweiser  
 FS ..... 391

Adapter ErgoFix  
 MX 1000, MX 1000/2, MX 1200, MX 1200/2,  
 MX 1600/2, MX 1600/2 DUO ..... 333

Adapter AD-IAS ..... 120-121

Adapter AD  
 BHC 18, RHP 18, CHP 18 ..... 236  
 DR 20 ..... 238  
 DRC 18/4, PDC 18/4, DR 18/4, PD 20/4,  
 DRP 16, DRP 18, PDP 20-4 ..... 237

Adapter DOSH ..... 390

Adapter IAS-ZA ..... 120-121

Adapterplatte  
 AP-KA 65 ..... 278

Adapter-Tisch  
 ADT-PS 420 ..... 38, 391

Adapterschlauch  
 CS 50, CS 70 AB ..... 386

Adapter VAC SYS ..... 387-388

Akku-Bohrhammer  
 BHC 18 ..... 226, 236, 257

Akku-Bohrschrauber  
 T 15+3, T 18+3 ..... 225, 235, 256  
 CXS, TXS ..... 223, 234  
 C 15, C 18 ..... 224, 235, 255  
 QUADRIVE DRC 18/4 ..... 227, 237, 258

Akku-Handkreissäge  
 HKC 55 ..... 24, 40, 254

Akkulampe  
 SYSLITE UNI ..... 361

Akku-Pendelstichsägen  
 CARVEX PSC, CARVEX PSBC 420 ..... 17, 252

Akkupack  
 BPC 15 2.6 Ah Li-Ion ..... 234-235, 237, 239  
 BPC 15 5.2 Ah Li-Ion ..... 38-39, 235  
 BPC 18 5.2 Ah Li-Ion ..... 38-40, 235-237, 239

Akku-Schlagbohrschrauber  
 QUADRIVE PDC 18/4 ..... 227, 237, 258

Akku-Tauchsäge  
 TSC 55 ..... 20, 39, 253

Akku-Trockenbauschrauber  
 DURADRIVE DWC 18 ..... 230, 239, 259

Aluminiumfräser ..... 198

Anschlagsreiter  
 KA-AR ..... 42  
 WA-AR ..... 44-45, 386  
 OF 900, OF 1000, OF 1010, OF 1400 ..... 179

Anschlussmuffe IAS-3 ..... 120-121

Ansetzhilfe  
 OS-AH-Set ..... 46, 58

AP-KA 65 ..... 278

APS ..... 163, 159

Arbeitsleuchte  
 SYSLITE KAL II ..... 362, 364

Arbeitsplattenschablone  
 APS ..... 163, 177

Arbeitsplatz organisieren ..... 367-401

Arbeitsplatz organisieren Zubehör und  
 Verbrauchsmaterial ..... 384-401

ASA ..... 376, 389

Auflage  
 AF ..... 44, 386  
 AFB ..... 176

## B

Balancer  
 RG 150 ..... 353

Balkenhobel  
 PL 205 ..... 213, 217  
 PL 245 ..... 213, 217

Bandschleifer  
 BS 75 ..... 90, 118  
 BS 105 ..... 91, 118

Bandschleifermodul  
 CMS-BS ..... 92, 118

Baustellenradio  
 SYSROCK BR 10 ..... 381

Baustrahler  
 SYSLITE DUO ..... 363-364

Bekanten Übersicht Produkte und  
 Anwendungen ..... 274

Bekanten Zubehör und  
 Verbrauchsmaterial ..... 282-283

Bekanten im System ..... 275

Beleuchten Übersicht Produkte und  
 Anwendungen ..... 360

Beleuchten Systemzubehör ..... 364

Beschlagbohrer ..... 194

BiMetall-Sägeblatt Metall  
 MSB ..... 59

BiMetall-Sägeblatt Universal  
 USB ..... 59

Bit  
 für DWC ..... 239  
 Bits Länge 25 mm ..... 240  
 Bits Länge 100 mm ..... 240

Bithalter  
 DWC 18 ..... 239  
 Bit-Box ..... 241  
 Bitkassette ..... 241

BHC 18 ..... 226, 236, 257

BMS 180 ..... 105, 123

Bodendüsen ..... 310

Bodenführung  
 RG 150 ..... 353

Bogenfräshaube ..... 386

Bodenpolster  
 SYSTAINER ..... 400

Bohren und Schrauben Übersicht Produkte  
 und Anwendungen ..... 220-222

Bohren und Schrauben Zubehör und  
 Verbrauchsmaterial ..... 234-245

Bohrer mit Tiefenanschlag ..... 244

Bohrfräser ..... 191

Bohrfutter  
 für CXS, TXS ..... 234

Bohrmaschine  
 QUADRILL DR 18/4 ..... 228, 237  
 QUADRILL DR 20 ..... 229, 238

Bohrstaub-Düse  
 BHC 18, PDC 18, PD 20, CT, CTL, CTM ..... 236  
 BPC 18 2.6 Ah Li-Ion ..... 234-235, 237, 239  
 BPC 15 5.2 Ah Li-Ion ..... 38-39, 235  
 BPC 18 5.2 Ah Li-Ion ..... 38-40, 235-237, 239

BR 10 ..... 381

Brilliant 2 ..... 125, 127-129, 132-134, 136-138, 140

BS 75 ..... 90, 118

BS 105 ..... 91, 118

Bügeleisenschleifschuh  
 StickFix SSH-STF-V93x266/14 ..... 113, 121

Bündigfräser ..... 190

Bürsteneinsatz  
 RAS 115, RAS 180 ..... 116

Bürstenkranz			
RG 150	353		
RG 130	354		
DSG-AG 125	355		
Bürstmaschine			
RUSTOFIX BMS 180	105, 123		
Bürstensegment			
LHS 225	117		
<b>C</b>			
C 15	224, 235		
C 18	224, 235, 255		
CARVEX			
PS 420	16, 38		
PSB 420	16, 38		
PSBC 420	17, 38, 252		
PSC 420	17, 38, 252		
CENTROTEC	231, 234-238		
HSS-Spiralbohrer	242		
Holzspiral- und Steinbohrer	243		
Forstnerbohrer System ZOBO	244		
CLEANTEC			
CT 17	290		
CTL SYS	291		
CTL MINI	292		
CTL MIDI	293		
CT 26/CT 36	294		
CT 48	295		
CT 26 AC/CT 36 AC/CT 48 AC	296		
CT 36 AC PLANEX	297		
CT 36 AC HD	298		
CT 48 EC	299		
CT 48 EC/B22	300		
CTH 26/CTH 48	301		
Reinigungssets	304		
Saugschlauch Antistatik	305-306		
Saugschlauch	307		
Schlauchmuffen	308-309		
Filter und Filtersäcke	313-317		
Rohre, Bodendüsen	310-311		
CLEANTEC Zubehör	318		
CLEANTEC Zubehör Druckluft	319		
Absaugarm	312		
Module für Stecksystem	312		
CM 150	171, 181		
CMS	368-369, 386		
CMS-BS	92, 118, 368		
CMS-OF	160, 368		
CMS-PS	18, 368		
CMS TS 55 R	22, 368		
CMS TS 75	22, 368		
Compact Modul System	368-369, 386		
CONTURO			
KA 65	276		
CS 50	31, 44		
CS 70	32, 45		
CT 17	290		
CTL SYS	291		
CTL MINI	292		
CTL MIDI	293		
CT 26/CT 36	294		
CT 26 AC/CT 36 AC/CT 48 AC	296		
CT 36 AC PLANEX	297		
CT 36 AC HD	298		
CT 48	295		
CT 48 EC	299		
CT 48 EC/B22	300		
CTH 26/CTH 48	301		
CT Wings	318, 375		
CT Zubehör	318-319		
Druckluft	319		
CXS	223, 234		
<b>D</b>			
Dämmstoff-Sägeblatt	52		
Deckelpolster			
SYSTAINER	400		
Deckenmontage EAA	389		
DELTEX			
DX 93	85, 114		
Deltaschleifer			
DTS 400	84, 114		
DF 500	264, 268-269		
DF 700	265, 270-271		
Diamant	125-126, 130, 132		
Diamantscheibe			
DIA HARD	352-355		
DIA ABRASIVE	352-355		
DIA THERMO	353-355		
DIA STONE	354-355		
DIA UNI	353-355		
ALL PREMIUM	356		
ALL STANDARD	356		
C-D STANDARD	356		
MJ PREMIUM	356		
TL PREMIUM	356		
Diamantschleifer			
RENOFIX RG 130	343, 354		
Diamant Schleifsystem			
DSG-AG 125	344, 355		
Diamant Trennsystem			
DSC-AG 125	345, 356		
DSC-AG 125 FH	346, 356		
DSC-AG 230	347, 356		
Dreiecksschleifer			
DELTEX DX 93	85, 114		
DOMINO			
DF 500	264, 268-269		
DF 700	265, 270-271		
Dübelstange Buche	269-270		
Dübelstange Sipo	269		
Fräser	268, 270		
Dübel Buche	268, 270		
XL Buche Sortiment	271		
Doppelradienfräser	195		
Doppelsaugheber GECKO	181, 374, 390		
DR 18/4	228, 237		
DR 20	229, 238		
DRC 18/4	227, 237, 258		
Druckluft-Exzentrerschleifer			
LEX 2 185/7	97, 119		
LEX 3 77	94, 119		
LEX 3 125	95, 119		
LEX 3 150	96, 119		
Druckluft-Rutscher			
LRS 93	98, 121		
LRS 400	99, 121		
Druckluftschlauch	120-121		
DSC-AG 125	345, 356		
DSC-AG 125 FH	346, 356		
DSC-AG 230	347, 356		
DSG-AG 125	344, 355		
DTS 400	84, 114		
Dübel Buche	268		
Dübel Sipo	269		
Dübelbohrer	178		
Dübelfräse			
DOMINO DF 500	264, 268-269		
DOMINO XL DF 700	265, 270-271		
Dübel-/Durchgangsbohrer	195		
DUO	363-364		
DUPLEX LS 130	85, 115		
DURADRIVE DWC 18	230, 239, 259		
DWC 18	230, 239, 259		
DX 93	85, 114		
<b>E</b>			
EAA	377, 389		
EC-TEC Motor	231		
Elastic-Schleifteller ST-D115	116		
Einhandhobel			
EHL 65 EQ	210, 216		
Einlagen und Einsätze			
SYSTAINER	400		
Einsatzboxen			
SYS-StorageBox, SYS 1 BOX	399		
EHL 65 EQ	210, 216		
Energie-/Absaugampel EAA CT/SR	377		
Ersatzfilz			
PS 420	38		
KA 65	282		
Ersatzwalzen			
TP 220	357		
ETS 125	74, 111		
ETS 150	76, 112		
ETS EC 150	77, 112		
Exzentrerschleifer			
ETS 125	74, 111		
ETS EC 125	75, 111		
ETS 150	76, 112		
ETS EC 150	77, 112		
WTS 150	78, 112		
Exzentrervorsatz FastFix	235		



<b>F</b>			
Falztiefenanschlag	.....	216	
Fase-Bündigfräser	.....	191	
Fasefräser	.....	188	
Falzfräser	.....	191	
Falzkopf	.....	386	
Falz-Profilschuh SSH-STF-LS130-90 GR			
LS 130	.....	115	
FastFix Polierteller PT-STF			
RO 125, RO 150	.....	109-110	
RO 90 DX	.....	108	
FastFix Schleifteller ST-STF			
RO 125, RO 150	.....	109, 111	
RO 90 DX	.....	108	
Feineinstellung für Führungsanschlag			
OF 900, OF 1000, OF 1010, KF	.....	174	
Feineinstellung für Seitenanschlag			
OF 900, OF 1000, OF 1010, KF	.....	174	
Feinschnitt-Sägeblatt	.....	50	
Feinzahn-Sägeblatt	.....	54	
Flachzahn-Sägeblatt	.....	56	
Flach-Schleifschuh SSH-STF-LS130			
LS 130	.....	115	
Filter	.....	313-317	
Filterelemente	.....	313	
Nassfilter	.....	313	
Filtersäcke	.....	314-317	
Sicherheitsfiltersack	.....	314	
SELF CLEAN	.....	292	
Entsorgungssack	.....	314, 317	
Longlife-Filtersäcke	.....	315	
Fingerzinken-Schablone	.....	178	
Finish-Reiniger	.....	144	
Forstnerbohrer	.....	244	
Fräshilfe			
OF 900, OF 1000, OF 1010, OF 1400,			
OF 2000, OF 2200	.....	179	
Fräsen Übersicht Produkte und			
Anwendungen	.....	154-155	
Fräsen Zubehör und			
Verbrauchsmaterial	.....	174-205	
Fräser D			
DOMINO DF 500	.....	268	
Fräswerkzeuge Übersicht	.....	183	
Fräserwerkzeuge für OFK 700 und			
MFK 700	.....	199-200	
Fräserwerkzeuge für OFK 500	.....	201	
Fräserwerkzeuge für Kittfräse KF 5	.....	202	
Fräshilfe OF-FH 2200	.....	175-176	
Fräsketten			
CM 150	.....	182	
Fräsrads			
RG 80	.....	352	
RG 150	.....	353	
Frässhablone			
OF 1010, OF 1400, OF 2200	.....	177	
Frässhlitzen			
MFS 400, MFS 700	.....	177	
Frässpindel			
CMS-OF	.....	386	
Frästisch			
MFK 700	.....	180	
FS/2	.....	372-373, 390-391	
FS 1400/2	.....	179	
FS 2424/2	.....	179	
FSK			
FSK 250	.....	26, 40	
FSK 420	.....	26, 40	
FSK 670	.....	26, 40	
Fußventil VAC SYS	.....	388	
Führungsanschlag			
OF 1400	.....	175	
OF 2200	.....	176	
FS-PS/PSB 300	.....	38, 391	
Führungsgestell	.....	182	
Führungsplatte			
OF 900, OF 1000, OF 1010, OF 1400	.....	179	
Führungsschiene			
FS/2	.....	372-373, 390-391	
FS 1400/2	.....	179	
FS 2424/2	.....	179	
HK 132, CSP 85/60, CSP 132, CSP 165,			
CCP 380, NRP 90	.....	41	
Führungstisch			
RG 130	.....	354	
<b>G</b>			
GECKO	.....	168, 374, 390	
Gehrungsverleimfräser	.....	193	
Getriebe-Exzentrerschleifer			
ROTEX RO 90 DX	.....	71, 108	
ROTEX RO 125	.....	72, 109	
ROTEX RO 150	.....	73, 110	
Gleitbelag			
FS/2	.....	390	
Gleitplatte GP-MFT/3	.....	283	
Gipskartonfräser	.....	198	
Granat	.....	125-127, 129, 131, 133-138, 140-141	
Grat-/Zinkenfräser	.....	192	
Griffmulden-/Griffleistenfräser	.....	192	
Gummi-Akkupackrahmen			
BPC 15, BPC 18	.....	235-237, 239	
Gummidichtung DR-DCC	.....	356	
<b>H</b>			
Haftunterlage			
FS, FS/2	.....	390	
Haken			
WCR 1000, UCR 1000	.....	392	
Hakendreher	.....	244	
Handlaufräser	.....	198	
Handkreissäge			
HK 55	.....	23, 40	
HKC 55	.....	24, 40	
HK 85	.....	25, 40	
Halbstabfräser	.....	187	
Handschleifklotz HSK	.....	123	
Handschleifmittel			
Granat	.....	140-141	
Vlies	.....	141	
Handschliff	.....	123	
Hartgewebe-Laufsohle			
OF 900, OF 1000, OF 1010, KF	.....	174	
Hebelzwinde			
MFT	.....	181, 387, 390	
HK 55	.....	23, 40	
HKC 55	.....	24, 40, 254	
HK 85	.....	25, 40	
HK 132	.....	27, 41	
Kerveneinrichtung	.....	27, 41	
Hobeleinrichtung	.....	27, 41	
HL 850	.....	211, 216	
Hobel	.....	209	
HL 850	.....	211, 216	
Hobeleinrichtung	.....	27, 41	
Hobelkopf			
EHL 65, HL 850	.....	212, 216	
Hobeln Übersicht Produkte und			
Anwendungen	.....	208	
Hobeln Zubehör und			
Verbrauchsmaterial	.....	216-217	
Hohlkehlfräser	.....	189	
Hohlkehl-Profilschuh			
LS 130	.....	115	
Holz-Spezial-Sägeblatt	.....	50	
Holzspiralbohrer	.....	243	
HSB	.....	59	
HSS Sägeblatt gekröpft			
SSB	.....	59	
HSS Spiralbohrer	.....	242	
HSS Stahlbohrer	.....	243	
<b>I</b>			
IAS-Anschluss	.....	120-121	
IAS 3 Schlauch			
LEX 3, LEX 2, LRS	.....	122, 389	
IAS 3-System	.....	93	
IAS-Doppelanschluss	.....	120-121	
Interface-Pad IP-STF			
LS 30	.....	115	
ETS 150, ETS EC 150, WTS 150	.....	112	
ETS 125, ETS EC 125	.....	111	
RO 150	.....	110	
RO 125	.....	109	
RO 90 DX	.....	108	
LEX 3 77, LEX 3 125, LEX 3 150, LEX 2 185	.....	119	
LHS 225	.....	117	
IS 330	.....	34, 46	

<b>K</b>			
KA 65	276, 282-283	Kreissägeblatt Holz	
KAL II	362	HSB 100/HCS	59
Kantenanleimer		Kreisschneider	
CONTURO KA 65	276	KS-PS/PSB 300	38
Kantenbearbeitungssystem		KS-PS 420	38
OF-FH 2200	166, 179	KS 88	28, 42
Kantenbearbeitungs-Set	283	KS 120	29, 42
Kantenfräse		Kunststoff-Sägeblatt	52
OFK 500	167, 180	Kurven-Sägeblatt	52
OFK 700	168, 180		
Kantenspeicher		<b>L</b>	
KA 65	282	Lackierpistolenhalter	
Kappanschlag		WCR 1000, UCR 1000	392
KA-UG-L	42	Lackziehklinge	145
KA-KS-L	42	Ladegerät	
KA-UG-R	42	MXC	234
KA-KS-R	42	TLC 3	38-40, 235-237, 239
CS 70 KA	44-45	Lamellenschleifschuh	
KAPEX KS 88	28, 42	RS 300, RS 3, LRS 93	113
KAPEX KS 120	29, 42	LS 130	115
Kappgerät KP 65/2	277	RTS 400, DTS 400, DX 93	114
Kappschiene FSK		Längsanschlag	391
FSK 250	26, 40	LA-CS 50/CMS	44
FSK 420	26, 40	CS 70 LA	45
FSK 670	26, 40	BS 75, BS 105	118
Kapp-Zugsäge		LR 32	179
KAPEX KS 88	28, 42	CS 50, CMS-GE	386
KAPEX KS 120	29, 42	Langhalsschleifer	
Kerveneinrichtung	27, 41	PLANEX LHS 225	89, 117
Kettenhaftöl	46	Laufsohle	
Kettenstemmer		LAS-PS 420	38
CM 150	171, 182	LAS-Soft-PS 420	38
Klappbeine		LAS-HGW-PS 420	38
CS 50 KB	44	LAS-St-PS 420	38
Kleber		LA-OF 1400	175
KA 65	283	LAS-STF-PS 420	38
Klemme		LA-OF 2200	176
KL-KS	42	Leistenanschlag	
Kombischmiege		DF 500, DF 700	269, 271
FS/2	390	Leistensäge	
Konterprofilfräser	196	SYMMETRIC SYM 70	30, 42
Kontrollschwarzpulver	120	LEX-2	
Kopierring		LEX 2 185/7	97, 119
OF 900, OF 1000, OF 1010, KF	174	LEX-3	
OF 1400	175	LEX 3 77	94, 119
OF 2200	176	LEX 3 125	95, 119
Kopiertast-Set		LEX 3 150	96, 119
OF 900, OF 1000, OF 1010, KF	179	LHS 225	89, 117
KP 65/2	277	Linearschleifer	
Kratzschutz	282	DUPLEX LS 130	86, 115
Kreissägeblätter		Lochfix	
Standard-Sägeblatt	54	RS 300, RS 3, LRS 93	113, 121
Panther-Sägeblatt	54	Lochplatte LP-KA65	283
Universal-Sägeblatt	54	Lochreihensystem	
Feinzahn-Sägeblatt	54	LR 32	165, 179
Spezial-Sägeblatt	56	Lochreihen-Set	
Flachzahn-Sägeblatt	56	OF 900, OF 1000, OF 1010, OF 1400	179
		Lochreihen-Bohrset	
		OF 900, OF 1000, OF 1010, OF 1400	179, 399
		Lochwandhaken	
		WCR 1000, UCR 1000, MFH 1000	392
		LR 32	165, 179
		LRS 93	98, 121
		LRS 400	99, 121
		LS 130	86, 115
		<b>M</b>	
		Magazinvorsatz	
		DWC, DWP	239
		Magnetkugelpf MA KAL	364
		MAXI-SYSTAINER	394
		Metall-Sägeblatt	52
		MFH 1000	379, 392
		MFK 700	169, 180
		MFS	
		MFS 400	162
		MFS 700	162
		MFT	
		MFT 3	370, 387
		MFT/3 CONTURO	279
		Microfasertuch	144
		MIDI-SYSTAINER T-LOC	394
		MINI-SYSTAINER T-LOC	394
		Mischcenter Rührwerke	333
		Module	
		CTL/CTM/CTH 26/36/48	312
		Modul Energieampel	389
		Modul-Kantenfräse	
		MFK 700	169, 180
		Modulträger	
		CMS-PS	18, 368
		CMS-TS	22, 368
		CMS-OF	160, 368
		Modulturm MT 1600	
		CMS	118, 368
		Multifrässchablone	
		MFS	162
		Multifunktionshocker	
		MFH 1000	379, 392
		Multifunktionsstisch	
		MFT 3	370, 387
		MFT KAPEX	42
		MFT/3 CONTURO	279
		Multiprofilfräser	195
		MX 1000, MX 1000/2, MX 1200	325
		MX 1200/2, MX 1600/2	326
		MX 1600/2 DUO	327
		<b>N</b>	
		Naturöl	151
		Nutfräser	177, 184-185

**O**

Oberflächen bearbeiten  
Übersicht Produkte und Anwendungen . . .62-70

Oberflächen bearbeiten Zubehör . . . . . 107-151

Oberfräse  
OF 1010 . . . . . 156, 159, 174, 181  
OF 1400 . . . . . 157, 159, 175  
OF 2200 . . . . . 157, 159, 176  
OF 1010 . . . . . 156, 159, 174, 181  
OF 1400 . . . . . 157, 159, 175  
OF 2200 . . . . . 157, 159, 176  
OF-FH 2200 . . . . . 166  
OFK 500 . . . . . 167, 180, 182  
OFK 700 . . . . . 168, 180  
OS 400 . . . . . 35, 58

Oszillierer  
VECTURO OS 400 . . . . . 35, 58

Oszillierer-Sägeblätter  
Sägeblatt Holz . . . . . 59  
Kreissägeblatt Holz . . . . . 59  
BiMetall-Sägeblatt Universal für  
Eintauchschnitte . . . . . 59  
BiMetall-Sägeblatt Metall . . . . . 59  
HSS-Sägeblatt gekröpft . . . . . 59

Oszillierer-Spachtel . . . . . 59  
Oszillierer-Spezial Messer . . . . . 59  
Ölschwamm . . . . . 151  
Ölspender  
SURFIX OS . . . . . 104, 151

**P**

Panther-Sägeblatt . . . . . 54

Parallelanschlag  
PA-PS/PSB 300 . . . . . 38  
PA-TS 55 . . . . . 39  
PA-TS 75 . . . . . 39  
PA-EHL, PA-HL . . . . . 216  
SSU 200, IS 330 . . . . . 46  
HK 132 . . . . . 41  
PA-HKC 55 . . . . . 40  
PA-HK 85 . . . . . 40  
PA-A-HK 85 . . . . . 40  
FS/2 . . . . . 391

Passfeder  
WCR 1000, UCR 1000 . . . . . 392

PD 20/4 . . . . . 228, 237  
PDC 18/4 . . . . . 227, 237, 258

Pendelstichsägen  
CARVEX PS 420 . . . . . 16, 38  
CARVEX PSB 420 . . . . . 16, 38  
CARVEX PSBC 420 . . . . . 14, 38  
CARVEX PSC 420 . . . . . 14, 38  
TRION PS 300 . . . . . 15, 38  
TRION PSB 300 . . . . . 15, 38  
PF 1200 . . . . . 170, 181  
PL 205 . . . . . 213, 217

PL 245 . . . . . 213, 217

PLANEX  
LHS 225 . . . . . 89, 117

Plattenfräse . . . . . 170, 181  
Platin 2 . . . . . 125-127, 130, 132  
Plug it-Zubehör . . . . . 401  
Plug it-Kabel . . . . . 117, 401

Präzisionsschmiege  
SM-SYM 70 . . . . . 43

PRECISIO CS 50 . . . . . 31, 44  
PRECISIO CS 70 . . . . . 32, 45

Profilfräser . . . . . 196

Protector  
RO 150 . . . . . 110  
RO 125 . . . . . 109  
RO 90 DX . . . . . 108

Pocket StickFix  
Handschleifklotz . . . . . 140

Polieren . . . . . 100  
Übersicht . . . . . 142

Polierfilz  
PF STF . . . . . 282

Poliermittel  
MPA 5000, MPA 6000, MPA 8000,  
MPA 9000, MPA 11000 . . . . . 144  
MPA 6000/1 . . . . . 282  
Übersicht . . . . . 146

Polierschwamm  
PoliStick . . . . . 147-150

PoliStick . . . . . 147-150

Polierteller  
RAP 80, RAP 150, RAP 180 . . . . . 143

Poliervlies STF . . . . . 151

POLLUX 180 . . . . . 102, 142-143

PowerSelect . . . . . 250-251

Profil-Federfräser . . . . . 197  
Profil-Nutfräser . . . . . 197

PS 300 . . . . . 15, 38  
PS 420 . . . . . 16, 38  
PSB 300 . . . . . 15, 38  
PSB 420 . . . . . 16, 38  
PSBC 420 . . . . . 17, 38, 252  
PSC 420 . . . . . 17, 38, 252

**Q**

QUADRILL  
DR 18/4 . . . . . 228, 237  
DR 20 . . . . . 229, 238

QUADRIVE  
DRC 18/4, PDC 18/4 . . . . . 227, 237, 258

Queranschlag  
DF 500, DF 700 . . . . . 269, 271

Querlochsenker . . . . . 244

Querstrebe  
MFT 3 . . . . . 387

**R**

Radius-Profilschuh  
LS 130 . . . . . 115

RAP 80 . . . . . 101, 142-143  
RAP 150 . . . . . 102, 142-143  
RAS 115 . . . . . 87, 116  
RAS 180 . . . . . 88, 116

Reinigungs- und Schmieröl  
LEX, LRS . . . . . 120-121

Reinigungssets  
Bau-Reinigungsset . . . . . 304  
Boden-Reinigungsset . . . . . 304  
Büro-Reinigungsset . . . . . 304  
Düsen-Reinigungsset . . . . . 304  
Grobschmutz-Reinigungsset . . . . . 304  
Handwerker-Reinigungsset . . . . . 304  
Kompakt-Reinigungsset . . . . . 304  
Profi-Reinigungsset . . . . . 304  
Renovierungs-Reinigungsset . . . . . 304  
Standard-Reinigungsset . . . . . 304  
Universal-Reinigungsset . . . . . 304  
Werkstatt-Reinigungsset . . . . . 304

Reinigungstuch . . . . . 144, 151

Reduzierungsring  
MS 57 . . . . . 333

RENOFIX  
RG 80 . . . . . 341, 352  
RG 130 . . . . . 343, 354  
RG 150 . . . . . 342, 353

Renovierungsfräse  
RENOFIX RG 80 . . . . . 341, 352  
RENOFIX RG 150 . . . . . 342, 353

RG 80 . . . . . 341, 352  
RG 130 . . . . . 343, 354  
RG 150 . . . . . 342, 353  
RO 90 DX . . . . . 71, 92, 124  
RO 125 . . . . . 72, 93, 124  
RO 150 . . . . . 73, 94, 124

Rohre . . . . . 310

Rollenbock  
RB . . . . . 44-45, 386

Rotationspolierer  
RAP 80 . . . . . 101, 142-143  
SHINEX RAP 150 . . . . . 102, 142-143  
POLLUX 180 . . . . . 103, 142-143

Rotationsschleifer  
RAS 115 . . . . . 87, 116  
RAS 180 . . . . . 88, 116

ROTEX  
RO 90 DX . . . . . 71, 108, 124  
RO 125 . . . . . 72, 109, 124  
RO 150 . . . . . 73, 110, 124

RS 100 . . . . . 80, 113  
RS 200 . . . . . 81, 113  
RS 300 . . . . . 82, 113  
RTS 400 . . . . . 83, 114

Rubin 2 . . . . .	125-129, 131, 133-134, 136-139	Schiebetisch		Schwertsäge . . . . .	47
Rückschlagstopp		CS 70 ST . . . . .	45, 386	UNIVERS SSU 200 . . . . .	33, 46
FS-RSP . . . . .	39-40, 390	ST . . . . .	44	IS 330 . . . . .	34, 46
Rückwand TC 3000 . . . . .	393	Schlagbohrmaschine		Selbstbau-Kit SSH-STF-LS130 Kit . . . . .	115
Rühren Übersicht Produkte und		QUADRILL PD 20/4 . . . . .	228	Seitenanschlag	
Anwendungen . . . . .	322-323	Schlauchdepot . . . . .	318	OF 900, OF 1000, OF 1010, KF . . . . .	174
Rühren Zubehör und		Schlauchhalter . . . . .	393	OF 1400 . . . . .	175
Verbrauchsmaterial . . . . .	328-333	Schlauchmuffen . . . . .	308-309	OF 2200 . . . . .	176
Rührstäbe		Schleifblüte . . . . .	140, 145	MFK 700 . . . . .	180
Scheibenrührer, Rondenrührer,		Schleifklotz HSK . . . . .	123, 282	LR 32 . . . . .	179
Wendelrührer, Rührbesen . . . . .	330-332	Schleifmittel		SHINEX	
Rührwerke		Brilliant 2 . . . . .	125-129, 132-134, 136-138, 140	RAP 150 . . . . .	102, 142-143
MX 1000, MX 1000/2, MX 1200 . . . . .	325	Diamant . . . . .	125-126, 130, 132	SORTAINER . . . . .	395
MX 1200/2, MX 1600/2 . . . . .	326	Granat . . . . .	125-127, 129, 131, 133-138, 140-141	Spachtel	
MX 1600/2 DUO . . . . .	327	Platin 2 . . . . .	125-127, 130, 132	SSP . . . . .	59
Rundanschlag		Rubin 2 . . . . .	125-129, 131, 133-134, 136-139	Spänefangbeutel	
DF 500, DF 700 . . . . .	269, 271	Saphir . . . . .	125, 128, 130, 132-133, 139	EHL 65, HL 850 . . . . .	216
Rundbürste RB		Titan 2 . . . . .	125-126, 130, 132-133, 135	Spanfänger	
RAS 115, RAP 80 . . . . .	116	Vlies . . . . .	125, 130, 132, 134, 141	OF 900, OF 1000, OF 1010 . . . . .	174
RUSTOFIX		Schleifpilz . . . . .	145	OF 1400 . . . . .	175
BMS 180 . . . . .	105, 123	Schleifschuh StickFix ST-STF, SSH-STF		OF 2200 . . . . .	176
RUTSCHER		RS 100, R 200, RS 300, RS 1, RS 2,		Spanflugschutz	
RS 100 . . . . .	80, 113	RS 3, LRS 93 . . . . .	113	OF 900, OF 1000, OF 1010 . . . . .	179
RS 200 . . . . .	81, 113	RO 90 DX . . . . .	108	Spanneinrichtung	
RS 300 . . . . .	82, 113	RTS 400, RS 400, DS 400, DX 93 . . . . .	114	MS 57 . . . . .	333
RTS 400 . . . . .	83, 114	LRS 93, LRS 400, RS 300, RS 3 . . . . .	121	Spannelemente . . . . .	387
<b>S</b>		Schleifschuh LSS-STF-R090 . . . . .	108	Spannsatz	
Sägeblätter		Schleifschuh SSH-GE-STF-R090 DX . . . . .	108	SZ-KS . . . . .	42
Übersicht . . . . .	48-49	Schleifschwamm . . . . .	141	Spannzange	
für Kreissägen . . . . .	54-57	Schleifteller ST-STF		MFK 700, OFK 700, OF 900, OF 1000,	
für Stichsägen . . . . .	50-53	ETS 125, ETS EC 125 . . . . .	111	OF 1010, KF . . . . .	174
für Oszillierer . . . . .	59	ETS 150, LEX 150, WTS 150/7 . . . . .	112	OF 1400, OF 2000, OF 2200 . . . . .	175-176
Sägeblatt Holz		RAS 115, RAS 180 . . . . .	115	OFK 700, MFK 700, OF 900, OF 1000,	
HSB . . . . .	58	LEX 3 77, LEX 3 125, LEX 3 150, LEX 2 185 . . . . .	119	OF 1010 . . . . .	180
Sägeblattgarage		LHS 225 . . . . .	117	Spezialdüsen/-bürsten . . . . .	311-312
SGA . . . . .	44, 386	Schleifpapierhalter . . . . .	389	Spezialfräser für Mineralwerkstoffe . . . . .	203-205
Sägekette		Schleifrahmen		Wendeplatten-Nutfräser . . . . .	203
SSU 200, IS 330 . . . . .	46	BS 75, BS 105 . . . . .	118	Spiralnutfräser . . . . .	203
Sägen und Oszillieren Übersicht Produkte		Schleifunterlage		Wendeplatten-Bündigfräser . . . . .	203
und Anwendungen . . . . .	8-14	BS 75, BS 105 . . . . .	118	Bündigfräser . . . . .	204
Sägen und Oszillieren Zubehör . . . . .	37-59	Schleifvlies STF . . . . .	151	Fasefräser . . . . .	204
Saphir . . . . .	125, 128, 130, 132-133, 139	Schnellbauschrauben . . . . .	245	Beckenfräser . . . . .	205
Saugen Übersicht Produkte und		Schnellspanner . . . . .	390	Abrundfräser . . . . .	205
Anwendungen . . . . .	286-287	Schnellspannbohrfutter		Spezial Messer	
Saugen Zubehör und		FastFix . . . . .	235, 237	SSB 32 . . . . .	59
Verbrauchsmaterial . . . . .	302-319	Schraubzwinde		Spezial-Sägeblatt . . . . .	52, 56
Saugschlauch . . . . .	307	für MFT . . . . .	181, 387, 390	Spiralbohrer . . . . .	242
Saugschlauch Antistatik . . . . .	305-306	Schriftenfräser . . . . .	193	Spiralmesser	
Schaber SSH		Schubbügel		EHL 65, HL 850 . . . . .	216
LS 130 . . . . .	115	CT 11/22/33/44/55, CT 26/36, CT 48 . . . . .	318	Spiralnutfräser . . . . .	178, 185
Schablonenset VS 600 . . . . .	178	Schutzring PR		Splitterschutz	
Schalterdeckel		für DC UNI FF . . . . .	237	CS 70 SP/10 . . . . .	45
SAB . . . . .	45	Schwalbenschwanzzinken-Schablone		CS 50 SP/10 . . . . .	44
Schaumeinsätze		OF 1010, OF 1400 . . . . .	178	SP-PS/PSB 300/5 . . . . .	38
SYSTEMER . . . . .	400	Schwert		SP-PS/PSB 300/20 . . . . .	38
Scheibennutfräser . . . . .	194	SSU 200, IS 330 . . . . .	46	SP-TS 55 R/5 . . . . .	39
				SP-TS 55/5 . . . . .	39
				FS-SP . . . . .	390


Sprüh-Versiegelung.....	144
Spülmittel PU.....	283
SSU 200.....	33, 46
Stange	
OF 2200.....	176
Stangenzirkel	
OF 900, OF 1000, OF 1010, KF.....	174
Stationäreinrichtung SE	
BS 75, BS 105.....	118
Stativ ST DUO.....	364
Staubklassen.....	288
Staubsack	
BS 75, BS 105.....	118
Standard-Sägeblatt.....	54
Staubfangbeutel	
SB-TSC.....	39-40
Steckdose	
EAA.....	389
Steckschlüssel SW.....	237
Steinbohrer.....	243
Stichsägeblätter	
Universal-Sägeblatt.....	50
Feinschnitt-Sägeblatt.....	50
Holz-Spezial-Sägeblatt.....	50
Kurven-Sägeblatt.....	52
Kunststoff-Sägeblatt.....	52
Metall-Sägeblatt.....	52
Spezial-Sägeblatt.....	52
Dämmstoff-Sägeblatt.....	52
Stichsägemodul	
CMS-PS.....	18
Stielgriff.....	357
Stufenfräser.....	187
SURFIX.....	100
OS.....	104,151
SYM 70.....	30, 43
SYMMETRIC SYM 70.....	30, 43
SYS-Cart.....	383, 396
SYSLITE DUO.....	363-364
SYSLITE KAL II.....	362, 364
SYSLITE UNI.....	361
SYS-Port.....	383
SYSROCK.....	381
SYS-Roll.....	383, 396
SYS-StorageBox.....	383
SYSTAINER.....	382-383, 396
Systainer-Port.....	383, 396
Systainer-Auszug.....	383, 396
SYSTAINER T-LOC.....	382-383
für Festool Maschinen.....	396-397
mit Deckelfach DF.....	395
mit Einlagen für Schleifmittel.....	396
mit Einsatz für Handwerkzeuge.....	399
mit Universaleinlage.....	398
ohne Einlagen.....	394
SYS-MFT.....	399
SYS-STF.....	102, 108-111, 114-115, 117, 120
SYS-ToolBox.....	382, 395
<b>T</b>	
T 15+3.....	225
T 18+3.....	225, 256
Tapetenperforierer	
TP 220.....	349, 357
Tastrolle für Plattenfräse.....	181
Tauchsäge	
TSC 55.....	20, 38, 368
TS 55 R.....	19, 38
TS 75.....	21, 38, 368
Tasche	
Tasche FSK420-BAG.....	40
Tasche FSK670-BAG.....	40
Tasche FS-BAG.....	391
TC 3000/2.....	380, 393
TCL 3.....	38-40, 235-237, 239
Teppichdüse.....	311
Teppichentferner	
TPE-RS 100.....	348, 357
Teppichmesser.....	357
TF 1400.....	161
TF 2200.....	161
Tiefenanschlag	
OS-TA-Set.....	58
Tiefenanschlag FastFix.....	235
Tiefenanschlag DC UNI FF	
DRC 18/4, PDC 18/4, DR 18/4, PD 20/4,	
DRP 16, DRP 18, PDP 20-4.....	237
Tiefzieheinlage	
SYS 1 Box T-Loc.....	399
Tischeinlage	
TE-SYM 70.....	43
Tischfräse	
TF 1400, TF 2200.....	161, 369
Tischplatte	
TP-STF-DX93.....	114
DSC-AG 125, DSC-AG 125 FH,	
DSC-AG 230.....	356
Tischsägemodul	
CMS-TS 55 R.....	22, 369
CMS-TS 75.....	22, 369
Tischverbreiterung	
CS 50.....	44
CS 70 VB.....	45
OF 900, OF 1000, OF 1010, KF.....	174
CMS-GE.....	386
Tischverlängerung	
CS 70 VL.....	45
VL.....	44, 386
Tischzugsäge	
PRECISIO CS 50.....	31, 44
PRECISIO CS 70.....	32, 45
Titan 2.....	125-126, 130, 132-133, 135
T-Nutfräser.....	195
Toolcenter	
TC 3000/2.....	380, 393
Topfbürste, TB	
RAS 115, RAP 80.....	116
TP 220.....	349, 357
TPE-RS 100.....	348, 357
Tragegeschirr	
LHS 225.....	117
Tragegurt.....	318, 401
Transportrollen	
CS 70 TR.....	45
Treppenbohrgerät.....	245
TRION PS 300.....	15,38
TRION PSB 300.....	15,38
Trockenbauschrauber.....	230, 239, 259
TSC 55.....	20, 39, 253
TS 55 R.....	19, 38, 368
TS 75.....	21, 38, 368
Turbofilter TF	
RS 400, RTS 400, DS 400, DTS 400,	
ES 125, ETS 125.....	111, 114
RS 300, R 3, RS 200, R2, ETS 150,	
ES 150, ET 2.....	112-113
TXS.....	223, 234
<b>U</b>	
UCR 1000.....	379, 392
Umbausatz	
TC 3000.....	393
Umleimerplatte	
OF 900, OF 1000, OF 1010.....	179
UNIVERS	
SSU 200.....	33, 46
Universalcenter	
UCR 1000.....	379, 392
Universal-Sägeblatt.....	50, 54
Untergestell	
UG-KA-Set.....	42
UG-KAPEX.....	42
Untergrund vorbereiten Übersicht Produkte	
und Anwendungen.....	336-340
Untergrund vorbereiten Zubehör und	
Verbrauchsmaterial.....	350-357
<b>V</b>	
VAC SYS.....	371, 388
Vakuum-Spanndüse	
CT WINGS.....	318, 375
Vakuum-Spannsystem	
VAC SYS.....	371, 388
Vakuumpumpe VAC SYS.....	388
Vakuumschlauch.....	388
Vakuumenteller VAC SYS.....	388
VECTURO	
OS 400.....	35, 58
Verbinden - DOMINO Verbindungssystem... ..	263
Verbinden - DOMINO Verbindungssystem	
- Übersicht Produkte und Anwendungen... ..	262
Verbinden - DOMINO Verbindungssystem	
- Zubehör und Verbrauchsmaterial... ..	268-271
Verbindungsstück.....	181, 387, 391




Verbindungssystem		
VS 600 GE	164, 178	
Verbreiterung VB-CMS/CS 50		44
Verlängerung		
MFT 3	387, 391	
LHS 225	117	
Verlängerungsprofil MFS		
MFS 400, MFS 700	177	
Verleimfräser	193	
Verschlusschieber		
CT AC, CT 36 AC PLANEX	318	
Versiegelung		144
Versorgungseinheit		
TC 2000, TC 3000	393	
Viertelstabfräser	187	
Vlies	125, 130, 132, 134, 141	
V-Nut Profilschuh		
LS 130	115	
V-Nutfräser	181, 193	
Vorschneider	41	
VS 600	164, 178	
<b>W</b>		
Wandmontage EAA-W		389
Wasserrinnenfräser		189
WCR 1000	378, 392	
Wendemesser	41, 217	
Wendeplatte	40, 386	
Wendeplatten-Bündigfräser	190	
Wendeplatten-Fase-/Kantenfräser	188	
Wendeplatten-Falzfräser	191	
Wendeplatten-Nutfräser	177, 186	
Werkzeugfutter		
CENTROTEC	234-237	
Werkzeughaken		
WCR 1000, UCR 1000	392	
Werkzeughalter		
CT 36 PLANEX	117, 318	
TC 2000, TC 3000, TC 3000/2	393	
Werkzeugkopf		
SZ	352-353	
FZ	352-353	
DIA HARD	352-353	
DIA ABRASIVE	352-353	
DIA THERMO	352-353	
DIA UNI	352-353	
HW COARSE	352	
HW FINE	352	
Winkelabstützung		
AB-KS	42	
Winkelanschlag		
WA	41, 44-45, 216, 386, 390	
Winkelkopf		
DR 20, DRP 20	238	
Winkelschmiege		
SM-KS 120	42	
Winkeltisch		
WT-PS 420	38	

Winkelvorsatz	
C 12, C 15, T 12+3, T 15+3, T 18+3	235
CXS, TXS	234
DRC 18/4, PDC 18/4, DR 18/4, PD 20/4,	
DRP 16, DRP 18, PDP 20-4	237
Winkelarm	
OF 900, OF 1000, OF 1010, OF 1400, KF	179
Workcenter	
WCR 1000	378, 392
WTS 150	78, 112
<b>Z</b>	
Zahnkranzbohrfutter	
DR 20, DRP 20	238
Zentrierbohrer	244
Zentrierdorn	
OF 900, OF 1000, OF 1010, OF 1400,	
OF 2200	174
Ziehklinge	283
Zimmerei-Bohrständer	245
Zimmerei-Handkreissäge	
HK 132	27, 41
Zubehör-Set	
ZS-OF 2200/2	176
FS-SYS/2	390
Zubehör-Systainer	
SYS ZH-SYS-PS 420	38
VAC SYS VT Sort	388
Zugsäge	
KAPEX KS 88	28, 42
KAPEX KS 120	29, 42
Zusatzanschlag	
ZA-SYM 70 E	43
DF 500	269
Zusatzgriff	
LHS 225	117
SYS 1 T-LOC, SYS 2 T-LOC	401
Zusatzhandgriff	
DRC 18/4, PDC 18/4, BHC 18	236-237
DSC-AG 125, DSC-AG 125 FH,	
DSC-AG 230	356
Zusatzrolle	282

## Notizen





## Allgemeine Hinweise zum Katalog:

1. Bitte beachten Sie, dass bei der Verwendung von Festool Produkten wie Druckluft- und Elektrowerkzeugen nebst deren Zubehör und Verbrauchsmaterial, sowie bei der Bearbeitung gesundheitsgefährdender Stoffe oder Materialien die Verwendung geeigneter Schutzvorrichtungen beziehungsweise das Tragen von persönlicher Schutzausrüstung erforderlich ist. Informationen dazu entnehmen Sie bitte den entsprechenden Sicherheitsdatenblättern. Wenden Sie sich bei Fragen dazu an unseren Kundenservice.
2. Soweit im Katalog Angaben zu Verarbeitungshinweisen wie Mengenangaben, Zeitersparnissen, Flächenleistungen gemacht werden, sind diese Durchschnittswerte, die je nach verarbeiteten Materialien/Werkstoffen deutlich höher oder niedriger ausfallen können. Der Hersteller übernimmt keine Garantie, dass diese Werte in jedem Einzelfall erreicht werden. Für diesbezügliche Anfragen steht Ihnen Ihr Festool Fachhändler zur Verfügung.
3. Alle in diesem Katalog bezeichneten Marken-, Patent- oder sonstigen gewerblichen Schutzrechte verbleiben im Eigentum des jeweils Berechtigten, selbst wenn im Zusammenhang mit einem der vorgenannten Rechte nicht ausdrücklich darauf hingewiesen wird. Die Wiedergabe insbesondere von Gebrauchsnamen, Handelsnamen, Warenbezeichnungen usw. in diesem Katalog berechtigt auch ohne besondere Kennzeichnung nicht zu der Annahme, dass solche Namen im Sinne des Warenzeichen- und Markenschutzrechts als frei zu betrachten wären und daher von jedermann benutzt werden dürften.
4. Änderungen, insbesondere von technischen Daten oder Spezifikationen, ohne vorherige Bekanntgabe vorbehalten. Einzelne Merkmale können je nach landesspezifischer Gegebenheit unterschiedlich sein.
5. Alle Abbildungen sind unverbindlich und können zum Teil Komponenten oder Teile darstellen, die nicht vom jeweiligen Serienumfang der Geräte umfasst sind. Bei Fragen wenden Sie sich bitte an Ihren Festool Fachhändler.
6. Sicherheit: Alle in diesem Katalog aufgeführten Elektro- und Druckluftwerkzeuge stimmen – je nach Gerätetyp – mit den gültigen und anwendbaren IEC- bzw. EN-Sicherheitsnormen überein (IEC/EN 61 029, IEC/EN 60 745, IEC/EN 60 335, EN ISO 11 148, IEC/CISPR/EN 55 014, IEC/EN 61 000).
7. CE-Konformität: Alle in diesem Katalog aufgeführten Elektro- und Druckluftwerkzeuge halten die Bestimmungen der jeweils zutreffenden EU-Richtlinien ein (Maschinenrichtlinie 2006/42/EG, Niederspannungsrichtlinie 2006/95/EG, EMV-Richtlinie 2004/108/EG, RoHS-Richtlinie 2011/65/EU).
8. ISO-Zertifizierung: Alle in diesem Katalog aufgeführten Elektro- und Druckluftwerkzeuge werden in unseren Produktionsstätten gefertigt, die mit DIN EN ISO 9001 zertifiziert sind.
9. Isolation: Die in diesem Katalog aufgeführten Elektrowerkzeuge sind entsprechend den Vorschriften isoliert.
10. Die im Katalog angegebenen Gewichte von Maschinen verstehen sich üblicherweise auf das Gewicht der einsatzbereiten Maschine inklusive serienmäßigem Einsatzwerkzeug, aber ohne Kabel und Zubehör beziehungsweise Verbrauchsmaterial. Bitte beachten Sie, dass ausgewiesene Gewichte je nach Einsatzwerkzeug, Akkupack, Zubehör oder sonstigen zusätzlich verwendeten Teilen von den Angaben im Katalog abweichen können.



**Ägypten**

Equipment plus sarl  
Mkales street 41  
Beirut  
Tel. 00961 16 92 136  
Fax 00961 99 25 993  
info@equipment-plus.com  
[www.equipment-plus.com](http://www.equipment-plus.com)



**Algerien**

PRO' DISTRIBUTEUR sarl  
NIF 099909080287849  
LOTISSEMENT AIDJA BOUFARIK ALGERIE  
09400 W. Blida Algerie  
Tel. 00213 25 47 12 94  
Fax 00213 25 47 35 85  
info@pro-dist.com  
[www.pro-dist.com](http://www.pro-dist.com)



**Aserbaidshan**

Alman Texnikalari Evi MMC  
A. Molla Cuma kuc. 32  
1072 Baku, Azerbaijan  
Tel. 0099 4 12 565 23 23  
Fax 0099 4 12 565 23 30  
ale\_mmc@yahoo.com  
[www.atemmc.com](http://www.atemmc.com)



**Australien**

Festool Australia  
63-65 Quantum Close  
South Dandenong VIC 3175  
Postal address: PO Box 4401  
Dandenong South VIC 3164  
Tel. 1300 063 900  
Fax 03 8795 9221  
customer@festool.com.au  
[www.festool.com.au](http://www.festool.com.au)



**Belgien**

Festool Belgium NV/SA  
Agent Festool  
Rue Colonel Bourgstraat 101  
1030 Bruxelles  
Tel. 0032 2 893 36 36  
Fax 0032 2 726 98 81  
info-be@festool.com  
[www.festool.be](http://www.festool.be)



**Bosnien-Herzegowina**

MAJO D.O.O.  
Goričica pri Ihanu 2  
1230 Domžale (Slovenija)  
Tel. 00386 17 24 82 16  
Fax 00386 17 24 11 07  
majo.doo@siol.net  
[www.majo.si](http://www.majo.si)



**Brasilien**

LINK Comercial Importadora e Exportadora Ltda  
Rua Arnoldo Hass, 100  
BLUMENAU, SC, Brazil  
89107-000 Pomerode-SC  
Tel. +55 47 32859697  
Fax +55 47 88369697  
hermes@mafetec.com.br  
[www.mafetec.com.br](http://www.mafetec.com.br)



**Brasilien**

W&S Saura Ltda.  
Av. José Fortunato Santon 580  
Distrito Industrial Abdo Najar  
13474-750 Americana/ São Paulo  
Tel. 0055 19 3469-9889  
Fax 0055 19 3469-9888  
ws@wsequipamentos.com.br  
[www.wsequipamentos.com.br](http://www.wsequipamentos.com.br)



**Bulgarien**

Tooltechnic Systems E00D  
9, Christopher Columbus Blvd.  
1592 Sofia  
Bulgaria  
Tel. 00359 888574208, 00359 888989917  
office@festool.bg  
[www.festool.bg](http://www.festool.bg)



**Chile**

Barends y Perez Limitada  
San Martin 225  
4780000 Temuco  
Tel. 0056 9 98810207  
cmontoya@byptools.cl



**China**

Festool China  
1159 Kangqiao East Rd, No.91-Buildg 1  
Kangqiao Industrial Zone  
201315 Shanghai (Pudong)  
Tel. 0086 21 68 18 28 00  
Fax 0086 21 68 18 26 90  
info@festool.cn  
[www.festool.cn](http://www.festool.cn)



**Dänemark**

Festool Danmark ApS  
Postboks 1242  
2300 København S  
Tel. 0045 44 84 20 24  
info-dk@festool.com  
[www.festool.dk](http://www.festool.dk)



**Deutschland**

Festool Deutschland GmbH  
Wertstrasse 20  
73240 Wendlingen a.N.  
Tel. 0049 (0)7024/ 804-24010  
Fax 0049 (0)7024/ 804-29699  
vertrieb@festool.com  
[www.festool.de](http://www.festool.de)



**Estland**

UAB „TTS Tooltechnic Systems“  
Ašigalio g. 6  
LT-49142, Kaunas, Lietuva  
Tel. 00370 37 308 414  
Fax 00370 37 323 848  
info@tts-company.lt  
[www.festool.ee](http://www.festool.ee)



**Finnland**

Tooltechnic OY  
Mäkituvantie 7  
01510 Vantaa  
Tel. 00358 10 22 95 110  
Fax 00358 98 25 47 132  
info@festool.fi  
[www.festool.fi](http://www.festool.fi)



**Frankreich**

Festool France  
47 Grande Allée du 12 Février 1934, Noisiel  
77448 Marne la Vallée Cedex 2  
Tel. 00 33 (1) 60 06 64 30  
Fax 00 33 (1) 60 06 62 26  
info-fr@festool.com  
[www.festool.fr](http://www.festool.fr)



**Georgien**

LTD Electron  
Agladze str. 7/a  
0154 Tbilisi  
Tel. 00995 32 2911121  
Mobil: 00995 599 291122  
contact@rcheuli.com  
khaduri@gmail.com  
[www.rcheuli.com](http://www.rcheuli.com)



**Griechenland**

Hellenic Tool Center  
Driadon 4  
141 22 Neo Heraklio (Attica)  
Tel. 0030 21 02 81 10 72  
Fax 0030 21 02 81 17 64  
festool@otenet.gr  
[www.festool.gr](http://www.festool.gr)



**Großbritannien**

TTS Tooltechnic Systems GB Ltd.  
Saxham Business Park, Saxham  
Bury St. Edmunds, Suffolk  
IP28 6RX  
Tel. 0044 1284 760 791  
Fax 0044 1284 702 156  
info@festool.co.uk  
[www.festool.co.uk](http://www.festool.co.uk)



**Indien**

Caple Industrial Solutions  
Navdurga, Shah Arcade No 8  
Nr Rani Sati Flyover, WE Highway  
Malad E, Mumbai 400097  
Tel. Mumbai 00 91 99300 69908  
Tel. Delhi 00 91 99993 94047  
festool.cat@caple.in  
[www.caple.in](http://www.caple.in)



**Iran**

GEDORE EL ALETLELERI SAN. ve TIC. LTD. ŞTİ.  
Birlık Org. San. Bölgesi Tem Yan Yolu  
1. Cad. 4. Sok. No:1  
34953 Aydınlı-Tuzla / İstanbul  
Tel. +90 216 395 32 00  
Fax +90 216 395 32 03  
info@gedore.com.tr  
[www.festool.com.tr](http://www.festool.com.tr)



**Irland**

TTS Tooltechnic Systems Ireland Ltd  
C/O McCann Duffy Cleary, E12 Calmount Park  
Ballymount  
Dublin 12  
Tel. 00353 18 64 22 40  
Fax 00353 18 64 22 47  
sales@festool.ie  
[www.festool.ie](http://www.festool.ie)



**Island**

ISOL Ltd.  
P.O. Box 8436  
128 Armuli 17 Reykjavik  
Tel. 00354 53 31 234  
Fax 00354 56 80 499  
isol@isol.is  
[www.isol.is](http://www.isol.is)



**Israel**

A. Sherizly & Son Ltd.  
Sderot Hamiktsot, 15  
Einav Center  
Modiin - 7177849  
Tel. 00972 89 23 37 77  
Fax 00972 89 23 44 77  
sherizly@sherizly.com  
[www.festool.com](http://www.festool.com)



**Italien**

Festool Italia S.r.l.  
Agente per l'Italia del marchio Festool  
Via Enrico Fermi 36-38  
20090 Assago MI  
Tel. 0039 02 457851  
Fax 0039 02 45785320  
marketingit@festool.com  
[www.festool.it](http://www.festool.it)



**Japan**

Häfele Japan K.K.  
14-17, Kami-Shinano, Totsuka-ku  
244-0806 Yokohama  
Tel. 0081 45 82 83 111  
Fax 0081 45 82 83 110  
festool@hafele.co.jp  
[www.festool.jp](http://www.festool.jp)



**Jordanien**

Equipment plus sarl  
Mkales street 41  
Beirut  
Tel. 00961 16 92 136  
Fax 00961 99 25 993  
info@equipment-plus.com  
[www.equipment-plus.com](http://www.equipment-plus.com)



**Kanada**

Tooltechnic Systems, LLC  
400 N. Enterprise Blvd  
Lebanon, IN 46052  
Tel. 001 88 83 37 86 00  
Fax 001 76 54 83 09 03  
sales@festoolcanada.com  
[www.festoolcanada.com](http://www.festoolcanada.com)





## Kasachstan

Voronin I.V.  
Mikrorayon Aksay 3 a, dom 80  
050031 Almaty  
Tel. 007 727 242 94 55  
ritm@ritm.asia  
[www.ritm.ltd.kz](http://www.ritm.ltd.kz)



## Katar

Equipment plus sarl  
Mkales street 41  
Beirut  
Tel. 00961 16 92 136  
Fax 00961 99 25 993  
info@equipment-plus.com  
[www.equipment-plus.com](http://www.equipment-plus.com)



## Kolumbien

Ferreteria Al-Diaz  
Cra. 50 No. 71C-31  
Bogotá, D.C.  
Tel. 0057 1 660 0083  
Fax 0057 231 4350  
gerencia@ferrealdiaz.com  
[www.ferrealdiaz.com](http://www.ferrealdiaz.com)



## Kroatien

ALAGO d.o.o.  
Horvati 112  
10436 Rakov Potok  
Tel. 00385 1 653 93 92  
Fax 00385 1 653 93 93  
info@alago.hr  
[www.alago.hr](http://www.alago.hr)



## Lettland

UAB „TTS Tooltechnic Systems“  
Ašigalio g. 6  
LT-49142, Kaunas, Lietuva  
Tel. 00370 37 308 414  
Fax 00370 37 323 848  
info@tts-company.lt  
[www.festool.lv](http://www.festool.lv)



## Libanon

Equipment plus sarl  
Mkales Street 41  
Beirut, Lebanon  
Tel. 00961 1 692136  
Mobile 00961 71 861234  
info@equipment-plus.com  
[www.equipment-plus.com](http://www.equipment-plus.com)



## Litauen

UAB „TTS Tooltechnic Systems“  
Ašigalio g. 6  
LT-49142, Kaunas, Lietuva  
Tel. 00370 37 308 414  
Fax 00370 37 323 848  
info@tts-company.lt  
[www.festool.lt](http://www.festool.lt)



## Luxemburg

Tooltechnic Systems (Belgium) N.V./S.A.  
Agent Festool  
Rue Colonel Bourgstraat 101  
1030 Brussel  
Tel. 0032 2 702 32 38  
Fax 0032 2 726 98 81  
info-be@festool.com  
[www.festool.be](http://www.festool.be)



## Malta

PIOVE HOLDINGS Ltd.  
Triq id-Dielja 43  
5200 Qormi QRM 04  
Tel. 00356 21 44 67 98  
Fax 00356 21 44 44 76  
piove@usa.net  
[www.cctechnikmalta.com](http://www.cctechnikmalta.com)



## Mazedonien

Rosa Doel  
st. Kacanicki Pat bb.  
1000 Skopje  
Tel. 00389 022 602 092  
Fax 00389 022 602 093  
info@rosa.com.mk  
[www.rosa.com.mk](http://www.rosa.com.mk)



## Moldavien

UAB „TTS Tooltechnic Systems“  
Ašigalio g. 6  
LT-49142, Kaunas, Lietuva  
Tel. 00370 37 308 414  
Fax 00370 37 323 848  
info@tts-company.lt  
[www.tts-company.lt](http://www.tts-company.lt)



## Mexiko

Etapel, S.A. de C.V.  
California No. 167  
Col. Parque San Andrés  
D.F. 04040 Mexico  
Tel. 0052 55 56 89 50 55  
Fax 0052 55 56 89 99 11  
mbrandes@etapel.com.mx  
[www.etapel.com](http://www.etapel.com)



## Neuseeland

Hindin Marquip Ltd.  
1012 Great South Road  
1061 Penrose - Auckland  
Tel. 0064 9 9131661  
hamish@hml.co.nz



## Niederlande

Festool Nederland B.V.  
Coenecoop 2 G  
2741 PG Waddinxveen  
Tel. 0031 18 26 21 942  
Fax 0031 18 26 21 949  
info-nl@festool.com  
[www.festool.nl](http://www.festool.nl)



## Norwegen

MOTEK AS  
Alf Bjerkesvei 22 B  
BOX 81 Oekern  
0508 Oslo  
Tel. 0047 23 05 25 00  
Fax 0047 22 64 00 63  
odd-arve.rygh@motek.no  
[www.motek.no](http://www.motek.no)



## Österreich

Festool Österreich GmbH  
Schloss Glanegg 2  
5082 Gränig  
Tel. 0043 (0)810/95 53 14  
Fax 0043 (0)810/95 53 12  
vertrieb-at@festool.com  
[www.festool.at](http://www.festool.at)



## Panama

Formica Distribution Center, S.A.  
City of Panama, Panama, street  
85, Urb. Ind. Los Angeles  
0832-2532 WTC PANAMA  
Tel. 00507 260 5503  
Fax 00507 260 1440  
grettel.amores@bacosa.com



## Paraguay

Renpar S.A.  
Juan Leopardi N° 1879 c/ Pedro Peña  
2160 San Lorenzo  
Tel. 00595 21 51 13 29  
Fax 00595 21 51 13 29  
nlopes@renpar.com.py  
[www.festool.com](http://www.festool.com)



## Peru

EURO TOOLS MASCHINEN E.I.R.L.  
Costa Rica N° 513  
J. Hunter, Arequipa  
Tel. 0054 959 26 03 46  
Fax. 0054 61 99 67  
euroimportacion@hotmail.com  
[www.euro-importacion.com](http://www.euro-importacion.com)



## Philippinen

HAFELE PHILIPPINES INCORPORATED  
Levi Mariano Avenue  
Barangay Ususan, Taguig City  
1638 Metro Manila  
Tel. 0063 (2) 571 3678  
Fax 0063 (2) 571 3693  
stefan.wolf@hafele.com.ph



## Polen

Festool Polska Sp. z o.o.  
Sokotów, ul. Sokotowska 47a  
05-806 Komorów  
Tel. 0048 22 122 74 00  
Fax 0048 22 122 74 01  
info-pl@festool.com  
[www.festool.pl](http://www.festool.pl)



## Portugal

Tooltechnic Systems Unipessoal, Lda  
Zona Industrial Pau Queimado  
E.N. 5, Armazém 25  
2870-500 Montijo  
Tel. 0034 932 643 030  
Fax 0034 932 643 031  
info-pt@tts-company.com  
[www.festool.pt](http://www.festool.pt)



## Rumänien

Tooltechnic System Kft.  
Gyömrői út 150. V-3 épület  
1103 Budapest  
Tel. 0036 12 97 13 50  
Fax 0036 12 97 13 59  
info@festool.hu  
[www.festool.ro](http://www.festool.ro)



## Russland

TTS Tooltechnic Systems 000  
Russia, Moscow region  
Noginsk district, 142400 Noginsk  
Noginsk-Technopark area, 13  
Tel. 007 49 57 75 83 54  
Fax 007 49 56 41 23 72  
info@festool.ru  
[www.festool.ru](http://www.festool.ru)



## Saudi-Arabien

Equipment plus sarl  
Mkales street 41  
Beirut  
Libanon  
Tel. 00961 1 692136  
bejjanizad@equipment-plus.com  
[www.equipment-plus.com](http://www.equipment-plus.com)



## Schweden

Festool Sverige AB  
Stenåldersgatan 3  
213 76 Malmö  
Tel. 0046 40 670 10 00  
Fax 0046 40 670 10 39  
info-se@festool.com  
[www.festool.se](http://www.festool.se)



## Schweiz

Festool Schweiz AG  
Moosmattstr. 24  
8953 Dietikon  
Tel. 0041 44 744 27 27  
Fax 0041 44 744 27 28  
info-ch@festool.com  
[www.festool.ch](http://www.festool.ch)



## Serbien

MAKSAL LINE D.O.O.  
Pavla Pavlovića 11  
11000 BEOGRAD  
Tel. 00381 64 127 7581  
maksal.bg@gmail.com  
[www.maksal-line.rs](http://www.maksal-line.rs)



## Slowakei

Festool CZ s.r.o.  
Chelčického 1932  
CZ - 470 37 Česká Lípa  
Tel. 00420 48 16 45 162  
Fax 00420 48 16 45 163  
festool.info@festool.com  
[www.festool.cz](http://www.festool.cz)



## Slowenien

MAJO D.O.O.  
Goričica pri Ihanu 2  
1230 Domžale  
Tel. 00386-17 248 216  
Fax 00386-17 241 107  
majo.doo@siol.net  
[www.majo.si](http://www.majo.si)



## Spanien

Tooltechnic Systems, S.L.U.  
Paseo de la Zona Franca 69-73  
08038 Barcelona  
Tel. 0034 93 26 43 030  
Fax 0034 93 26 43 031  
info-es@festool.com  
[www.festool.es](http://www.festool.es)



## Südafrika

Vermont Sales (Pty) Ltd  
No. 8 Suni Avenue  
Corporate Park South  
Old Pretoria Road, Randjespark  
Midrand, South Africa  
Tel. 0027 (0)11 314 7711  
Fax 0027 (0)11 314 0495  
orders@vermontsales.co.za  
[www.festool-powertools.co.za](http://www.festool-powertools.co.za)



## Südkorea

URO Corporation  
52-20 Ogum-dong, Songpa-Gu  
138-857 Seoul  
Tel. 0082 24 03 80 11  
Fax 0082 24 48 95 11  
shin@uro.kr  
[www.uro.kr](http://www.uro.kr)



## Sri Lanka

Hafele India Pvt. Ltd.  
Sri Lanka Branch  
885 ETHUL KOTTE ROAD  
ETHUL KOTTE  
Sri JAYAWARDENAPURA  
Tel. 0094 112 889 882  
Fax 0094 11 7537 701  
srilanka@hafeleindia.com



## Taiwan

Bestor Trading Corp.  
No.12, Chung-Yang Lane  
Kuang-Fu Village Shetou  
Hsiang Chang-Hua Hsien  
Tel. 00886 48 72 66 97  
Fax 00886 48 72 52 09  
bestor.steven@msa.hinet.net  
[www.bestor.com.tw](http://www.bestor.com.tw)



## Thailand

Häfele (Thailand) Ltd.  
57 Soi Sukhumvit 64  
Bangjak Prakanhong  
10260 Bangkok  
Tel. 0066 27 41 71 71  
Fax 0066 27 41 72 72  
festool@hafele.co.th  
[www.hafele.com/th/en](http://www.hafele.com/th/en)



## Tschechische Republik

Festool CZ s.r.o.  
Chelčického 1932  
CZ - 470 37 Česká Lípa  
Tel. 00420 48 16 45 162  
Fax 00420 48 16 45 163  
festool.info@festool.com  
[www.festool.cz](http://www.festool.cz)



## Türkei

GEDORE EL ALETLERİ SAN. ve TIC. LTD. ŞTİ.  
Birtik Org. San. Bölgesi Tem Yan Yolu  
1. Cad. 4. Sok. No:1  
34953 Aydinli-Tuzla / Istanbul  
Tel. +90 216 395 32 00  
Fax +90 216 395 32 03  
info@gedore.com.tr  
[www.festool.com.tr](http://www.festool.com.tr)



## Ukraine

UAB „TTS Tooltechnic Systems“  
Ašigalio g. 6  
LT-49142, Kaunas, Lietuva  
Tel. 00370 37 308 414  
Fax 00370 37 323 848  
info@tts-company.lt  
[www.festool.ua](http://www.festool.ua)



## Ungarn

Tooltechnic System Kft.  
Gyömrői út 150. V-3 épület  
1103 Budapest  
Tel. 0036 12 97 13 50  
Fax 0036 12 97 13 59  
info@festool.hu  
[www.festool.hu](http://www.festool.hu)



## Uruguay

Luganer S.A.  
Democracia 2090  
Montevideo 11800  
Tel. 00598 24 01 76 08  
Fax 00598 24 01 76 08  
centrodeventas@luganer.com.uy  
[www.luganer.com.uy](http://www.luganer.com.uy)



## USA

Tooltechnic Systems, LLC  
400 N. Enterprise Blvd  
Lebanon, IN 46052  
Tel. 001 88 83 37 86 00  
Fax 001 76 54 83 09 03  
sales@festoolusa.com  
[www.festoolusa.com](http://www.festoolusa.com)



## Venezuela

Materiales Manzanillo c. a  
Juan Baustista arismendi  
001 Portamar. Isla de Margarita  
Tel. 0058 295 2744 601  
Fax 0058 295 2744 783  
Jou37@hotmail.com



## Vereinigte Arabische Emirate

POLIMAR  
Unit D-8 Sharjah Furniture Complex  
Al Wahda Street  
P.O. Box 433 Sharjah  
Tel. 00971 65 33 41 47  
Fax 00971 65 33 00 09  
polimar@emirates.net.ae  
[www.polimar.com](http://www.polimar.com)



## Weißrussland

UAB „TTS Tooltechnic Systems“  
Ašigalio g. 6  
LT-49142, Kaunas, Lietuva  
Tel. 00370 37 308 414  
Fax 00370 37 323 848  
info@tts-company.lt  
[www.festool.by](http://www.festool.by)



## Zypern

K and S Industrial Supplies Ltd.  
31 Vasilissis Freiderikis Road  
P.O. Box 27147  
1642 - Nicosia  
Tel. 00357 22 67 46 64  
Fax 00357 22 67 22 40  
seraphim@cytanet.com.cy  
[www.festool.com](http://www.festool.com)

# FESTOOL

Werkzeuge für höchste Ansprüche

## **Festool GmbH**

Wertstraße 20  
Postfach für Österreich 1362  
D-73238 Wendlingen

in Österreich:

## **Festool Österreich GmbH**

Schloss Glanegg 2  
5082 Grödig

## **Produktanfragen und Ersatzteilbestellungen**

Telefon: +43 (0)810/95 53 14  
Telefax: +43 (0)810/95 53 12  
E-Mail: [vertrieb-at@festool.com](mailto:vertrieb-at@festool.com)

## **Garantieranmeldungen/Festool Service**

Telefon: +49 (0)70 24/804-24108  
Telefax: +49 (0)70 24/804-20608  
E-Mail: [festoolservice@festool.com](mailto:festoolservice@festool.com)

## **Kundendienst Festool**

Wertstraße 22  
D-73240 Wendlingen

## **Reparaturen**

Telefon: +43 (0)810/95 53 22  
Telefax: +43 (0)810/95 53 24  
E-Mail: [service-at@festool.com](mailto:service-at@festool.com)

[www.festool.at](http://www.festool.at)

Art.-Nr. 065 227 AT/de











4 0 1 4 5 4 9 2 6 6 6 1 8

## **Festool Gesamtkatalog 2016**

Stand: 01/2016, ersetzt alle vorherigen Kataloge.  
Änderungen und Irrtümer vorbehalten. Alle Abbildungen sind unverbindlich.  
Unverbindliche Preisempfehlung des Herstellers. Preise gültig ab 01.01.2016.  
Preise des Händlers können abweichen.

# Produkt-Leistungsmerkmale

 <b>Antistatik-Funktion</b> Absaugmobile und Maschinen mit Antistatik-Funktion gegen statische Aufladung beim Arbeiten.	 <b>Doppellinien-Laser</b> Zwei Laserlinien für einfaches und präzises Anlegen am Anriss von rechts oder links.	 <b>Drehmomentabschaltung</b> Intelligente Technik liefert für jedes Material die optimale Kraft beim Schrauben.
 <b>Stichsäge mit Präzisionsführung</b> Verschleißfeste Hartmetallbacken führen das Sägeblatt direkt über der Schnittstelle. Für exakte Arbeitsergebnisse.	 <b>AUTOCLEAN</b> Automatische Hauptfilterabreinigung AUTOCLEAN mit stufenlos einstellbaren Abreinigungsintervallen.	 <b>FlowDetect</b> Schutz der Gesundheit: Volumenstromkontrolle überwacht Mindestluftgeschwindigkeit von 20 m/s und warnt bei Unterschreitung.
 <b>Spir-O-Cut</b> Einschneidiger Hobelkopf für entscheidende Vorteile: kein Justieren des Flugkreises nach Messerwechsel und ziehender Schnitt für hohe Oberflächengüte.	 <b>MMC Electronic</b> Materialgerechtes Arbeiten: Leistungselektronik „Multi Material Control“ mit regelbarer, konstanter Drehzahl und Temperaturüberwachung.	 <b>MMC Electronic Digital</b> Prozessorgesteuerte Leistungselektronik „Multi Material Control“ mit regelbarer und konstanter Drehzahl und Temperaturüberwachung für materialgerechtes Arbeiten.
 <b>Polistick</b> Schnelles Verschlussprinzip zum Befestigen von Polierfilz, Polierschwamm oder Lammfell – für mehr Wirtschaftlichkeit.	 <b>Electronic</b> Regelbare Drehzahl für materialgerechtes Arbeiten.	 <b>IAS 3-System</b> Schlauchsystem integriert Druckluft, Absaugung und Abluft.
 <b>MPE-Schleifschuh</b> Schleifschuhe und Schleifteller aus hochverschleißfreiem Werkstoff für längere Lebensdauer.	 <b>Serienmäßiger Anschluss</b> Serienmäßiger Anschluss für Absauggeräte	 <b>IAS 3-SD</b> Zum direkten Anschluss eines Festool Druckluftschleifers an eine Druckluftleitung (ohne Absaugung).
 <b>EC-TEC</b> Das EC-TEC Antriebskonzept steht für außergewöhnliche Kraftentfaltung bei kleinstmöglichem Energieverbrauch.	 <b>StickFix</b> Schnelles Verschlussprinzip zur Befestigung von Schleifmitteln – ohne Kleben und Klemmen – für mehr Wirtschaftlichkeit.	 <b>IAS 3 light</b> Absaugung, Druckluft mit Außen-Ablufführung.
 <b>Lithium-Ionen</b> Ausstattung mit Lithium-Ionen Hochleistungs-Akkupacks.	 <b>Jetstream Prinzip</b> Weniger Verstaubung, weniger Hitze, weniger Zusetzen – durch das 9-Loch-Prinzip. Bis zu 30 % längere Standzeit.	 <b>Rechts-/Linkslauf</b> Zum Ein- und Ausdrehen von Schrauben.
 <b>SDS-plus</b> Werkzeugaufnahme für schnellen Werkzeugwechsel.	 <b>MULTI-JETSTREAM Prinzip</b> Schleifen mit eingebautem Staubtransport. Mit dem patentierten MULTI-JETSTREAM Prinzip.	 <b>High torque</b> Werkzeug mit hohem Drehmoment.
 <b>Protector</b> Schützt Schleifteller und Werkstoff bei randnahem Arbeiten.	 <b>Schlagstopp</b> Ermöglicht das manuelle Ausschalten des Hammerschlages beim Bohren in Holz oder brüchigen Materialien.	 <b>Elektronische Überwachung</b> Elektronische Überwachung der Wicklungstemperatur schützt vor Motorschäden.
 <b>Splitterschutz</b> Der patentierte Splitterschutz für beidseitig austrissarme Schnitte beim Sägen.	 <b>Sicherheitsrutschkupplung</b> Mechanische Rutschkupplung, schützt bei plötzlichem Blockieren oder Verkanten des Werkzeugs.	 <b>Start-/Stop-Funktion</b> AUTO-Modus auch ohne Betätigung des Hauptschalters.
 <b>Führungssystem</b> Patentiertes Führungssystem für sichere Führung von Säge- und Fräswerkzeugen.	 <b>Schnell-Bremse</b> Für sicheres Arbeiten beim Hobeln, Sägen und Fräsen.	 <b>Adapter ErgoFix</b> Zur Aufnahme eines M14 Rührstabs.
 <b>Kappschiene</b> Kapp-Sägesystem welches Maschine und Kappschiene für winkeltgerechte Wiederholanschnitte fest miteinander verbindet.	 <b>FastFix</b> Erleichtert den Wechsel von Einsatzwerkzeugen beim Fräsen, Sägen, Hobeln, Schleifen, Bohren und Schrauben.	 <b>Anlaufstrombegrenzung</b> Problemloser Start bei Haushaltssicherungen.
 <b>plug it</b> Abnehmbares, austauschbares Netzkabel mit Sicherheitsverschluss für schnelles Umrüsten.	 <b>Staubabsaugung</b> Serienmäßiger Anschluss (27/36/50 mm) für Staubabsaugung, schützt Mensch und Umwelt.	 <b>Elektronischer Überlastschutz</b> Schützt den Motor bei blockierendem Werkzeug.
 <b>VibrationsStopp.</b> Patentierter VS-Wuchtung für optimale Laufruhe beim Schleifen und dadurch gesundheitschonendes Arbeiten.	 <b>Nut im Sägeitsch</b> Zum sicheren Fixieren sowie als Schutz gegen unbeabsichtigtes Verrutschen der Werkstücke mittels Hebelzwingen.	 <b>Elektrodynamische Auslaufbremse</b>
 <b>Turbo-Absaugung</b> Die Turbo-Absaugung sorgt für eine saubere, staubfreie Luft und freie Sicht beim Arbeiten.	 <b>Bluetooth-Schnittstelle</b>	 <b>Telefon-Freisprechfunktion</b>

## Produkt-Kennschlüssel

Produkttyp	Leistungsklasse	Ausstattungsvariante	Verpackt im SYSTAINER	Weiterer Lieferumfang
<b>RO</b>	<b>150</b>	<b>FEQ</b>	<b>Plus</b>	<b>/ Set</b>
	Teller-Ø, Behältervolumen, etc.	<b>F</b> Werkzeugwechsel <b>E</b> Electronic <b>B</b> Schnell-Bremse <b>CE</b> CENTROTEC <b>Q</b> plug it <b>SG</b> Schlauchdepot <b>EW</b> Elektrowerkzeug <b>DW</b> Druckluftwerkzeug <b>LE</b> Druckluftvariante	mit SYSTAINER	umfangreiches Zubehör im Lieferumfang enthalten

**SB-verpackt** Zubehör ist zur Selbstbedienung im Handel platziert